

## Como foi o mercado ontem

Os principais índices americanos oscilaram próximos da estabilidade nesta segunda-feira, com as preocupações com a demanda da indústria de semicondutores pesando sobre o setor de tecnologia.

O S&P 500 caiu 0,12%, para 4.140,06. O Nasdaq Composite caiu 0,10%, para 12.644,46. O Dow manteve um ganho de 29,07 pontos para fechar em 32.832,54.

Os movimentos de segunda-feira seguem um aumento semanal para o S&P 500 e o Nasdaq Composite, com um relatório mensal de empregos surpreendentemente forte aliviando alguns temores de recessão. O mercado de trabalho resiliente também sinalizou que a economia poderia suportar mais aumentos de juros do Federal Reserve.

Uma nova leitura do índice de preços ao consumidor, prevista para quarta-feira, dará aos investidores mais esclarecimentos sobre o próximo passo do banco central em sua reunião de política monetária em setembro.

Ontem, a Nvidia anunciou sua prévia operacional, sinalizando uma receita mais fraca do que o esperado para o segundo trimestre. Com a notícia, as ações da empresa recuaram cerca de 6%, pressionando todo o setor de semicondutores.

Algumas ações relacionadas à energia limpa avançaram depois que o Senado aprovou a Lei de Redução da Inflação. A medida inclui bilhões de dólares destinados a enfrentar as mudanças climáticas. A Câmara deve aprovar a medida ainda nesta semana.





1 - Fonte: CNBC, 08/ago/2022

## Índices de Bolsa

### AMÉRICA DO NORTE

	S&P 500	32.832	0,09%
	Dow Jones	4.140	-0,12%
	NASDAQ	12.644	-0,10%
	Russell 2000	1.941	1,01%
	TSX	19.669	0,25%
	BMV IPC	47.354	1,35%

### AMÉRICA DO SUL

	Ibovespa	108.402	1,81%
	Small Caps	2.189	1,38%
	Merval	123.953	2,44%
	IPSA	5.260	0,92%

Fonte: Bloomberg, 08/ago/22 | Elaboração: Avenue Intelligence







### EUROPA

	Euro Stoxx 50	3.730	-0,72%
	FTSE 100	7.486	0,04%
	DAX	13.573	-0,84%
	CAC 40	6.500	-0,37%
	IBEX 35	8.264	-0,10%
	FTSE MIB	22.611	-0,49%

### ÁSIA/PACÍFICO





	Nikkei	27.999	-0,88%
	Hang Seng	20.003	-0,21%
	Shenzhen	4.156	0,20%
	ASX 200	7.029	0,13%

## Câmbio

	Dólar	5,11	-1,00%
	Euro	5,21	-0,79%
	Libra Esterlina	6,17	-0,89%
	Peso Argentino	0,04	-1,54%
	Dólar Austr.	3,56	-0,18%
	Yene	134,90	-0,07%

Fonte: Bloomberg e CoinMarketCap, 08/ago/22 | Elaboração: Avenue Intelligence

## Criptomoedas\*

	Bitcoin (BTC)	23.399,22	-2,78%
	Ether (ETH)	1.718,53	-2,92%
	Binance Coin (BNB)	320,50	-2,68%
	Solana (SOL)	41,08	-4,17%
	Cardano (ADA)	0,52	-4,22%
	Ripple (XRP)	0,37	-2,74%

## Setores do S&P 500\*\*

Tecnologia	-0,8%	Materiais Básicos	0,5%
Financeiro	-0,2%	Utilidades	0,1%
Energia/Petróleo	0,5%	Consumo Cíclico	0,3%
Industrial	-0,1%	Mercado Imobiliário	0,7%
Consumo Não Cíclico	-0,1%	Saúde	0,2%

Fonte: Bloomberg, 08/ago/22 | Elaboração: Avenue Intelligence

## Commodities\*\*\*

<u>ENERGIA</u>		<u>AGRO</u>	
Petróleo WTI	1,2%	Boi Gordo	0,3%
Gás Natural	1,5%	Café	0,5%
		Milho	2,3%
<u>METAIS</u>		Algodão	1,0%
Ouro	0,1%	Soja	1,8%
Prata	-0,1%	Açúcar	0,5%
Minério de Ferro	-2,3%		
Cobre	0,3%		

Fonte: Bloomberg, 08/ago/22 | Elaboração: Avenue Intelligence



## Destaques do Pregão (S&P 500)

Maiores Altas			Maiores Quedas		
5,5%	<b>PENN</b>	PENN Entertainment Inc	-8,4%	<b>TSN</b>	Tyson Foods Inc
4,1%	<b>GM</b>	General Motors Co	-6,2%	<b>NVDA</b>	NVIDIA Corp
4,1%	<b>APT</b>	Aptiv PLC	-4,3%	<b>ENPH</b>	Enphase Energy Inc
4,0%	<b>CLX</b>	Clorox Co	-3,9%	<b>SEDG</b>	Solaredge Technologies Inc
3,9%	<b>PARA</b>	Paramount Global	-3,9%	<b>WBD</b>	Warner Bros Discovery Inc

Fonte: Bloomberg, 08/ago/2022 | Elaboração: Avenue Intelligence



## Notícias Corporativas

### Tyson Foods (TSN)

As ações da empresa de produtos alimentícios caíram 8,4% depois que a Tyson divulgou um lucro por ação aquém das estimativas para o terceiro trimestre fiscal. Executivos da empresa disseram que os problemas da cadeia de suprimentos estavam prejudicando sua capacidade de atender aos pedidos dos clientes.

### Palantir Technologies (PLTR)

As ações da Palantir caíram mais de 14,2% depois que a empresa de software conhecida por seu trabalho com o governo informou uma perda de 1 centavo por ação em seu trimestre mais recente. Analistas esperavam lucro de 3 centavos por ação, segundo a Refinitiv. O CFO David Glazer disse à CNBC que a queda nos resultados da empresa se deve a um declínio nos investimentos e títulos negociáveis.

### Nvidia (NVDA)

A fabricante de semicondutores caiu 6,3% depois de relatar uma perda de receita em seus resultados do segundo trimestre. A fabricante de chips gerou US\$ 6,7 bilhões em receita, em comparação com as expectativas dos analistas de US\$ 8,1 bilhões, citando uma queda na demanda do setor de "Gaming".

### BioNTech (BNTX)

A empresa alemã de biotecnologia, que fez parceria com a Pfizer em sua vacina Covid-19, caiu 7,5% depois de relatar ganhos e receitas que ficaram abaixo das expectativas. A empresa disse que sua vacina Covid-19 adaptada à variante deve fornecer um aumento na demanda no quarto trimestre.

### Signify Health (SGFY)

As ações subiram 11% após um relatório do Wall Street Journal, citando pessoas familiarizadas com o assunto, de que a CVS Health está planejando uma oferta pela empresa de serviços de saúde domiciliar.

### Barrick Gold (GOLD)





A mineradora saltou 3,9% após superar as expectativas dos analistas em seus resultados do segundo trimestre, devido a um aumento na sua produção de cobre.

## O que você precisa saber antes da abertura

Os futuros de índices americanos operavam próximos a estabilidade nesta terça-feira, com os investidores apostando que um forte desempenho dos lucros pode continuar apesar das recentes decepções. Cerca de 81% das empresas do S&P 500 que relataram resultados até agora superaram ou atenderam às expectativas. Os títulos do Tesouro caíram, com o rendimento de referência de 10 anos subindo três pontos-base, enquanto os investidores aguardam o relatório de inflação, que será divulgado na quarta-feira, para avaliar o caminho do aperto do Federal Reserve. O otimismo está aumentando gradualmente de que o índice de preços ao consumidor dos EUA pode ter atingido o pico em junho, já que os economistas projetam a maior queda em mais de dois anos para julho.

3 - Fonte: Bloomberg, 09/ago/2022




### Índices Futuros

	Dow Jones	32.819	-0,05%
	S&P 500	4.131	-0,22%
	Nasdaq	13.089	-0,54%
	Russell 2000	1.932	-0,43%

Fonte: Bloomberg, 09/ago/2022 | Elaboração: Avenue Intelligence

A negociação de futuros é especulativa, alavancada e envolve riscos substanciais.

### Mercado Ásia e Europa

	Nikkei	27.898	-0,22%
	Hang Seng	19.967	0,04%
	Shenzhen	4.143	-0,18%
	Euro Stoxx 50	3.726	-0,83%
	DAX	13.556	-0,91%

Fonte: Bloomberg, 09/ago/2022 | Elaboração: Avenue Intelligence




### Agenda Econômica

08/agosto



09/agosto

	Ata do Copom	08:00
	Perspectiva Energética EIA	13:00
	IPP e IPC Anual	22:30



10/agosto

	Vendas no Varejo (Jun)	09:00
	IPC Anual	09:30
	Estoques de Petróleo Bruto	11:30

11/agosto

	Pedidos Iniciais por Seguro-Desemprego	09:30
	IPP Mensal (Jul)	09:30

12/agosto

	Produção Industrial (Jun)	06:00
	Confiança do Consumidor Michigan	11:00

Fonte: Investing, 08/ago/2022 | Elaboração: Avenue Intelligence

### Agenda de Resultados

Empresa	Mkt Cap (US\$ bilhões)	Período
---------	---------------------------	---------

09/agosto

Emerson Eletric (EMR)	49,3	manhã
Sysco Corp (SY)Y	44,2	manhã
Welltower Inc (WELL)	37,6	tarde
Transdigm Group (TDG)	31,7	manhã
GlobalFoundries (GFS)	25,9	manhã
Roblox (RBLX)	23,3	tarde
The Trade Desk (TTD)	22,9	tarde
Coinbase (COIN)	18,5	tarde

Fonte: Bloomberg, 09/ago/2022 | Elaboração: Avenue Intelligence

## Fontes:

- 1) <https://www.cnbc.com/2022/08/07/stock-market-news-futures-open-to-close.html>
- 2) <https://www.cnbc.com/2022/08/05/stocks-making-the-biggest-moves-midday-lyft-carvana-warner-bros-discovery-draftkings.html>
- 3) <https://blinks.bloomberg.com/news/stories/R6MEVPDWX2QB>

## Disclaimers:

\*O risco subjacente proeminente de usar criptomoedas como meio de troca é que ela não é autorizada ou regulamentada por qualquer banco central. Os emissores de criptomoedas não estão registrados na SEC, e o mercado criptomoedas está atualmente não regulamentado. Criptomoedas são um investimento muito especulativo e envolve um alto grau de risco. Os investidores devem ter a capacidade financeira, sofisticação/experiência e disposição para suportar os riscos de um investimento, e uma perda total potencial de seu investimento.

\*\*O Índice S&P 500 é composto por 500 ações escolhidas para o tamanho do mercado, liquidez e representação do grupo da indústria. Trata-se de um índice ponderado de valor de mercado (preço das ações vezes o número de ações em circulação), com o peso de cada ação no índice proporcional ao seu valor de mercado. É calculado pela Standard & Poor's Corporation, e reflete o reinvestimento de todos os dividendos e ganhos de capital. Tenha em mente que as pessoas físicas não podem investir diretamente em qualquer índice, e o desempenho do índice não inclui custos de transação ou outras taxas, o que afetará o desempenho real do investimento. Os resultados individuais do investidor variam.

\*\*\*Investir em commodities é geralmente considerado especulativo devido ao potencial significativo de perda de investimentos. Seus mercados provavelmente serão voláteis e pode haver flutuações acentuadas de preços mesmo durante períodos em que os preços em geral estão subindo.

A Avenue Securities LLC é membro da FINRA e da SIPC. Ela fornece seus serviços exclusivamente nos Estados Unidos.

As informações contidas nesta apresentação são consideradas confiáveis; no entanto, a Avenue não representa ou garante sua precisão, confiabilidade ou integridade, nem aceita qualquer responsabilidade por qualquer perda ou dano (seja direto ou indireto) decorrente do uso de todos ou qualquer parte dos materiais nesta apresentação. Nenhuma representação ou garantia deve ser feita em relação a quaisquer cálculos, gráficos, tabelas, diagramas ou comentários, que são fornecidos apenas para fins de ilustração / referência. As visões, opiniões, estimativas e estratégias expressas constituem nosso julgamento com base nas condições atuais de mercado e estão sujeitas a alterações sem aviso prévio. Nada nesta apresentação deve ser considerado como uma oferta, solicitação, recomendação ou conselho (seja financeiro, contábil, legal, tributário ou outro) dado pela Avenue e / ou seus diretores ou funcionários, independentemente de tal comunicação ter ou não sido feita em seu solicitar.

As visões ou estratégias de investimento descritas podem não ser adequadas para todos os investidores e estão sujeitas a riscos de investimento. Os investidores podem receber menos do que investiram e o desempenho passado não é um indicador confiável de resultados futuros. A alocação de ativos não garante lucro nem protege contra perdas. Nada na apresentação deve ser considerado isoladamente para fins de tomada de decisão de investimento. Recomenda-se que você considere cuidadosamente se os serviços, produtos, classes de ativos (por exemplo, ações, renda fixa, investimentos alternativos, commodities, etc.) ou estratégias discutidas são adequados às suas necessidades. Você também deve considerar os objetivos, riscos, encargos e despesas associados a um serviço de investimento, produto ou estratégia antes de tomar uma decisão de investimento.

Os produtos oferecidos pela Avenue Securities LLC, incluindo sem limitação os valores mobiliários são: Sem seguro FDIC · Sem garantia bancária · Pode perder valor.