

Como foi o mercado ontem

Os principais índices americanos recuaram nesta terça-feira, com os investidores digerindo uma série de relatórios corporativos decepcionantes antes de uma leitura importante da inflação.

O S&P 500 caiu 0,42%, para 4.122,47, enquanto o Nasdaq Composite caiu 1,19%, para 12.493,93. O Dow Jones Industrial Average caiu 58,13 pontos, ou 0,18%, para fechar em 32.774,41.

Os declínios ocorreram depois que a fabricante de chips de memória Micron alertou que a receita pode ficar aquém de sua orientação anterior devido a “fatores macroeconômicos e restrições da cadeia de suprimentos”.

Tem sido uma semana difícil para os fabricantes de chips. Na segunda-feira, a orientação de receita mais fraca do que o esperado da Nvidia também pesou sobre o setor.

Na frente econômica, os investidores aguardam a última leitura do índice de preços ao consumidor de julho, que deve ser divulgado na quarta-feira. Espera-se que o relatório mostre uma ligeira desaceleração da inflação, em parte graças a uma queda nos preços do petróleo, o que pode informar o mercado sobre os próximos passos do Federal Reserve.

1 - Fonte: CNBC, 09/ago/2022

Índices de Bolsa

AMÉRICA DO NORTE

	S&P 500	4.122	-0,42%
	Dow Jones	32.774	-0,18%
	NASDAQ	12.494	-1,19%
	Russell 2000	1.913	-1,46%
	TSX	19.578	-0,46%
	BMV IPC	47.242	-0,24%

AMÉRICA DO SUL

	Ibovespa	108.651	0,23%
	Small Caps	2.157	-1,51%
	Merval	121.921	-1,64%
	IPSA	5.236	-0,46%

EUROPA

	Euro Stoxx 50	3.715	-1,11%
	FTSE 100	7.488	0,08%
	DAX	13.535	-1,12%
	CAC 40	6.490	-0,53%
	IBEX 35	8.312	0,48%
	FTSE MIB	22.488	-1,05%

ÁSIA/PACÍFICO

	Nikkei	27.825	-0,63%
	Hang Seng	19.834	-0,85%
	Shenzhen	4.149	-0,18%
	ASX 200	7.027	-0,04%

Fonte: Bloomberg, 09/ago/22 | Elaboração: Avenue Intelligence

Câmbio

	Dólar	5,12	0,23%
	Euro	5,23	0,45%
	Libra Esterlina	6,19	0,00%
	Peso Argentino	0,04	0,52%
	Dólar Austr.	3,57	-0,06%
	Iene	135,04	-0,01%

Criptomoedas*

	Bitcoin (BTC)	23.076,61	-1,96%
	Ether (ETH)	1.698,05	-2,52%
	Binance Coin (BNB)	319,94	0,41%
	Solana (SOL)	39,77	-4,67%
	Cardano (ADA)	0,51	-2,51%
	Ripple (XRP)	0,36	-2,70%

Fonte: Bloomberg e CoinMarketCap, 09/ago/22 | Elaboração: Avenue Intelligence

Setores do S&P 500**

Tecnologia	-1,0%	Materiais Básicos	-0,5%
Financeiro	0,6%	Utilidades	1,1%
Energia/Petróleo	1,8%	Consumo Cíclico	-1,5%
Industrial	-0,4%	Mercado Imobiliário	0,7%
Consumo Não Cíclico	-0,1%	Saúde	-0,3%

Fonte: Bloomberg, 09/ago/22 | Elaboração: Avenue Intelligence

Commodities***

<u>ENERGIA</u>		<u>AGRO</u>	
Petróleo WTI	-0,1%	Boi Gordo	-0,7%
Gás Natural	-0,2%	Café	0,2%
		Milho	0,0%
<u>METAIS</u>		Algodão	0,1%
Ouro	0,0%	Soja	0,2%
Prata	0,0%	Açúcar	0,1%
Minério de Ferro	-1,5%		
Cobre	-0,1%		

Fonte: Bloomberg, 09/ago/22 | Elaboração: Avenue Intelligence

> Destaques do Pregão (S&P 500)

Maiores Altas			Maiores Quedas		
21,1%	NLSN	Nielsen Holdings PLC	-10,5%	NCLH	Norwegian Cruise Line
7,1%	PFG	Principal Financial Group Inc	-7,8%	LRCX	Lam Research Corp
5,4%	NWS	News Corp Class B	-7,5%	AMAT	Applied MaterialsInc
5,1%	NWSA	News Corp Class A	-7,5%	KLAC	KLA Corp
4,0%	VLO	Valero Energy Corp	-6,9%	TER	Teradyne Inc

Fonte: Bloomberg, 09/ago/2022 | Elaboração: Avenue Intelligence

> Notícias Corporativas

Norwegian Cruise Line (NCLH)

As ações caíram quase 12% na terça-feira depois que a empresa divulgou resultados do segundo trimestre que ficaram aquém das expectativas de Wall Street e mostraram taxas de ocupação de apenas 65%. A Norwegian disse que não retornaria aos níveis de ocupação pré-pandemia até o próximo ano, sinalizando que as perdas continuarão.

Micron Technology (MU)

As ações da fabricante de chips caíram 5% depois que a empresa relatou um declínio na demanda por seus chips DRAM e NAND e disse que espera um ambiente de mercado desafiador no quarto trimestre fiscal de 2022 e no primeiro trimestre fiscal de 2023.

Signet Jewelers (SIG)

A rede joalherias viu as ações caírem cerca de 11,5% depois de cortar sua previsão financeira para o segundo trimestre e o ano fiscal de 2023, sinalizando vendas mais fracas em julho, já que a inflação levou os consumidores a controlar seus gastos. A empresa também anunciou a aquisição da Blue Nile, mas disse que o acordo provavelmente não será benéfico para os negócios até o quarto trimestre do ano fiscal de 2024.

Nielsen (NLSN)

As ações da companhia de análise de dados de audiência subiram mais de 21% depois que a empresa adiou sua reunião judicial de seus acionistas, onde se esperava finalizar um acordo preliminar entre um consórcio de private equity e a WindAcre. A WindAcre detém atualmente cerca de 27% das ações da Nielsen.

Ralph Lauren (RL)

As ações da varejista caíram cerca de 7%, mesmo depois que a empresa divulgou resultados trimestrais fortes do que o esperado. A companhia divulgou lucro ajustado no primeiro trimestre fiscal de US\$ 1,88 por ação, superando a estimativa de US\$ 1,71, segundo a FactSet. A Ralph Lauren também superou as expectativas de sua receita, ajudada pela sólida demanda por suas roupas de preço mais alto.

Principal Financial Group (PFG)





A empresa de investimentos e seguros viu as ações subirem 7% depois de divulgar fortes resultados trimestrais. A companhia reportou lucro operacional não-GAAP de US\$ 1,65 por ação, superior aos US\$ 1,39 centavos por ação estimados por analistas, de acordo com a FactSet.

O que você precisa saber antes da abertura

Os futuros de ações dos EUA subiram na quarta-feira antes dos dados de inflação dos EUA que moldarão as expectativas dos investidores para mais aumentos nas taxas de juros do Federal Reserve. Espera-se o relatório sinalize que a inflação de preços ao consumidor esfriou, mas permaneceu elevada em julho, enquanto a leitura do núcleo pode ter acelerado anualmente. Os contratos do S&P 500 subiram 0,25%, enquanto o Nasdaq avançou 0,30. A Tesla Inc. subiu nas negociações de pré-mercado após a maior venda de ações do CEO, Elon Musk, já registrada. Na Europa, o índice Stoxx 600 apagou uma queda inicial e passou a operar em território positivo. Um indicador do dólar recuou, juntamente com os contratos do ouro, enquanto o petróleo bruto foi negociado em torno de US\$ 90 o barril.

3 - Fonte: Bloomberg, 09/ago/2022





Índices Futuros

	Dow Jones	32.849	0,20%
	S&P 500	4.132	0,25%
	Nasdaq	13.042	0,30%
	Russell 2000	1.912	0,20%

Fonte: Bloomberg, 10/ago/2022 | Elaboração: Avenue Intelligence

A negociação de futuros é especulativa, alavancada e envolve riscos substanciais.

Mercado Ásia e Europa

	Nikkei	27.888	0,11%
	Hang Seng	19.591	-1,55%
	Shenzhen	4.147	0,09%
	Euro Stoxx 50	3.714	0,11%
	DAX	13.559	0,10%

Fonte: Bloomberg, 10/ago/2022 | Elaboração: Avenue Intelligence

Agenda Econômica

08/agosto



09/agosto

	Ata do Copom	08:00
	Perspectiva Energética EIA	13:00
	IPP e IPC Anual	22:30



10/agosto

	Vendas no Varejo (Jun)	09:00
	IPC Anual	09:30
	Estoques de Petróleo Bruto	11:30

11/agosto

	Pedidos Iniciais por Seguro-Desemprego	09:30
	IPP Mensal (Jul)	09:30

12/agosto

	Produção Industrial (Jun)	06:00
	Confiança do Consumidor Michigan	11:00

Fonte: Investing, 10/ago/2022 | Elaboração: Avenue Intelligence

Agenda de Resultados

Empresa	Mkt Cap (US\$ bilhões)	Período
---------	---------------------------	---------

10/agosto

Walt Disney Company (DIS)	187,1	tarde
Manulife Financial (MFC)	33,2	tarde
Coupage (CPNG)	31,0	tarde
Franco-Nevada (FNV)	23,8	tarde
Fox Corporation (FOX)	18,1	manhã

Fonte: Bloomberg, 10/ago/2022 | Elaboração: Avenue Intelligence

Fontes:

- 1) <https://www.cnbc.com/2022/08/08/stock-market-futures-open-to-close-news.html>
- 2) <https://www.cnbc.com/2022/08/09/stocks-making-the-biggest-moves-midday-norwegian-cruise-line-micron-technology-signet-jewelers-novavax-and-more.html>
- 3) <https://blinks.bloomberg.com/news/stories/R6MEVPDWX2QB>

Disclaimers:

*O risco subjacente proeminente de usar criptomoedas como meio de troca é que ela não é autorizada ou regulamentada por qualquer banco central. Os emissores de criptomoedas não estão registrados na SEC, e o mercado criptomoedas está atualmente não regulamentado. Criptomoedas são um investimento muito especulativo e envolve um alto grau de risco. Os investidores devem ter a capacidade financeira, sofisticação/experiência e disposição para suportar os riscos de um investimento, e uma perda total potencial de seu investimento.

**O Índice S&P 500 é composto por 500 ações escolhidas para o tamanho do mercado, liquidez e representação do grupo da indústria. Trata-se de um índice ponderado de valor de mercado (preço das ações vezes o número de ações em circulação), com o peso de cada ação no índice proporcional ao seu valor de mercado. É calculado pela Standard & Poor's Corporation, e reflete o reinvestimento de todos os dividendos e ganhos de capital. Tenha em mente que as pessoas físicas não podem investir diretamente em qualquer índice, e o desempenho do índice não inclui custos de transação ou outras taxas, o que afetará o desempenho real do investimento. Os resultados individuais do investidor variam.

***Investir em commodities é geralmente considerado especulativo devido ao potencial significativo de perda de investimentos. Seus mercados provavelmente serão voláteis e pode haver flutuações acentuadas de preços mesmo durante períodos em que os preços em geral estão subindo.

A Avenue Securities LLC é membro da FINRA e da SIPC. Ela fornece seus serviços exclusivamente nos Estados Unidos.

As informações contidas nesta apresentação são consideradas confiáveis; no entanto, a Avenue não representa ou garante sua precisão, confiabilidade ou integridade, nem aceita qualquer responsabilidade por qualquer perda ou dano (seja direto ou indireto) decorrente do uso de todos ou qualquer parte dos materiais nesta apresentação. Nenhuma representação ou garantia deve ser feita em relação a quaisquer cálculos, gráficos, tabelas, diagramas ou comentários, que são fornecidos apenas para fins de ilustração / referência. As visões, opiniões, estimativas e estratégias expressas constituem nosso julgamento com base nas condições atuais de mercado e estão sujeitas a alterações sem aviso prévio. Nada nesta apresentação deve ser considerado como uma oferta, solicitação, recomendação ou conselho (seja financeiro, contábil, legal, tributário ou outro) dado pela Avenue e / ou seus diretores ou funcionários, independentemente de tal comunicação ter ou não sido feita em seu solicitar.

As visões ou estratégias de investimento descritas podem não ser adequadas para todos os investidores e estão sujeitas a riscos de investimento. Os investidores podem receber menos do que investiram e o desempenho passado não é um indicador confiável de resultados futuros. A alocação de ativos não garante lucro nem protege contra perdas. Nada na apresentação deve ser considerado isoladamente para fins de tomada de decisão de investimento. Recomenda-se que você considere cuidadosamente se os serviços, produtos, classes de ativos (por exemplo, ações, renda fixa, investimentos alternativos, commodities, etc.) ou estratégias discutidas são adequados às suas necessidades. Você também deve considerar os objetivos, riscos, encargos e despesas associados a um serviço de investimento, produto ou estratégia antes de tomar uma decisão de investimento.

Os produtos oferecidos pela Avenue Securities LLC, incluindo sem limitação os valores mobiliários são: Sem seguro FDIC · Sem garantia bancária · Pode perder valor.