

Como foi o mercado ontem

Os principais índices americanos lutaram por direção na quinta-feira, com os investidores ponderando outro relatório de inflação melhor do que o esperado.

O S&P 500 fechou em queda de 0,07%, a 4.207,27, enquanto o Nasdaq Composite caiu 0,58%, encerrando o dia em 12.779,91. O Dow subiu 27,16 pontos, ou 0,08%, para terminar em 33.336,67. As três principais médias abriram a sessão em alta, mas perderam força à medida que o dia avançava.

Os investidores receberam mais boas notícias econômicas quando o índice de preços ao produtor de julho mostrou uma queda surpreendente em relação a junho. O PPI caiu 0,5%, em comparação com uma estimativa de ganho de 0,2%, de acordo com uma pesquisa da Dow Jones. A leitura do PPI excluindo alimentos e energia subiu menos do que o esperado.

Essa leitura segue os últimos dados do índice de preços ao consumidor para julho o mês de julho, divulgado na última quarta-feira. O CPI ficou em 8,5%, ligeiramente abaixo dos 8,7% esperados pelos analistas consultados pela Dow Jones, desacelerando em relação ao mês anterior.

Índices de Bolsa

AMÉRICA DO NORTE

	S&P 500	4.207	-0,07%
	Dow Jones	33.337	0,08%
	NASDAQ	12.780	-0,58%
	Russell 2000	1.975	0,31%
	TSX	19.992	0,53%
	BMV IPC	48.461	1,36%

EUROPA

	Euro Stoxx 50	3.757	0,21%
	FTSE 100	7.466	-0,55%
	DAX	13.695	-0,05%
	CAC 40	6.545	0,33%
	IBEX 35	8.380	0,33%
	FTSE MIB	22.858	0,69%

AMÉRICA DO SUL

	Ibovespa	109.718	-0,47%
	Small Caps	2.194	-1,61%
	Merval	123.334	0,99%
	IPSA	5.326	1,00%

ÁSIA/PACÍFICO

	Nikkei	28.458	2,29%
	Hang Seng	20.049	-0,17%
	Shenzhen	4.184	-0,24%
	ASX 200	7.030	-0,58%

Fonte: Bloomberg, 11/ago/22 | Elaboração: Avenue Intelligence

Câmbio

	Dólar	5,16	1,21%
	Euro	5,32	1,45%
	Libra Esterlina	6,28	-0,10%
	Peso Argentino	0,04	1,30%
	Dólar Austr.	3,66	-0,16%
	Iene	133,36	0,25%

Criptomoedas*

	Bitcoin (BTC)	23.896,46	-2,50%
	Ether (ETH)	1.888,19	0,10%
	Binance Coin (BNB)	324,44	-1,57%
	Solana (SOL)	42,98	-2,72%
	Cardano (ADA)	0,53	-1,17%
	Ripple (XRP)	0,37	-1,04%

Fonte: Bloomberg e CoinMarketCap, 11/ago/22 | Elaboração: Avenue Intelligence

Setores do S&P 500**

Tecnologia	-0,5%	Materiais Básicos	0,3%
Financeiro	1,0%	Utilidades	-0,1%
Energia/Petróleo	3,2%	Consumo Cíclico	-0,7%
Industrial	0,5%	Mercado Imobiliário	-0,6%
Consumo Não Cíclico	-0,3%	Saúde	-0,7%

Fonte: Bloomberg, 11/ago/22 | Elaboração: Avenue Intelligence

Commodities***

<u>ENERGIA</u>		<u>AGRO</u>	
Petróleo WTI	-0,6%	Boi Gordo	0,4%
Gás Natural	-2,1%	Café	1,8%
		Milho	-0,1%
<u>METAIS</u>		Algodão	-0,1%
Ouro	-0,1%	Soja	-0,1%
Prata	0,0%	Açúcar	1,2%
Minério de Ferro	-0,5%		
Cobre	1,1%		

> Destaques do Pregão (S&P 500)

Maiores Altas		
7,3%	DVN	Devon Energy Corp
7,0%	MRO	Marathon Oil Corp
5,6%	SLB	Schlumberger NV
5,3%	FANG	Diamondback Energy Inc
5,1%	CAH	Cardinal Health Inc

Maiores Quedas		
-3,4%	ENPH	Enphase Energy Inc
-3,3%	PFE	Pfizer Inc
-3,2%	NOW	Service Now Inc
-2,8%	EQIX	Equinix Inc
-2,7%	REGN	Regeneron Pharmaceutical

Fonte: Bloomberg, 11/ago/2022 | Elaboração: Avenue Intelligence

> Notícias Corporativas

Walt Disney (DIS)

As ações da Disney subiram 4,68% depois que a empresa divulgou resultados melhores do que o esperado para o trimestre nas linhas superior e inferior, ajudadas pela forte participação em seus parques temáticos e números de streaming melhores do que o esperado. A empresa também revelou uma nova estrutura de preços para seu serviço de streaming que inclui uma nível modalidade com anúncios.

Bumble (BMBL)

As ações do aplicativo de namoro caíram 8,61% depois que a empresa cortou sua previsão de receita anual. O Bumble registrou um impacto negativo de US\$ 9,4 milhões de movimentos de moeda estrangeira ano a ano. Enquanto isso, seu aplicativo Badoo e outras receitas caíram dois dígitos.

Sonos (SONO)

As ações da fabricante de alto-falantes de última geração caíram 24,95% depois que a empresa perdeu as expectativas nos resultados superior e inferior. A Sonos também cortou sua orientação para o ano inteiro em meio ao cenário econômico desafiador e anunciou a saída de seu atual diretor financeiro.

Six Flags (SIX)

As ações caíram 18,7% depois que a empresa de parques temáticos divulgou números bem abaixo das expectativas para o segundo trimestre. A Six Flags reportou lucro de 53 centavos por ação e receita de US\$ 435 milhões. Analistas consultados pela Refinitiv estimavam lucro de US\$ 1,01 por ação e receita de US\$ 519 milhões. A companhia atribuiu os números mais fracos a uma queda de 22% no número de visitantes.

Cardinal Health (CAH)

As ações da Cardinal Health subiram 5,18% depois de divulgar resultados trimestrais mistos. Os lucros da farmacêutica superaram as estimativas de Wall Street, mas a receita ficou aquém. A companhia também anunciou que seu CEO Mike Kaufmann deixaria o cargo em 1º de setembro e seria substituído por seu CFO Jason Hollar.

Warby Parker (WRBY)





As ações da Warby Parker subiram 19,18% depois de relatar ganhos antes do gongo. A varejista de óculos, que cortou sua previsão financeira para o ano, registrou um prejuízo trimestral menor do que o esperado e vendas em linha com as estimativas dos analistas.

O que você precisa saber antes da abertura

Os futuros de índices americanos subiram na sexta-feira, com os investidores avaliando se os sinais de arrefecimento da inflação permitirão que o Federal Reserve sinalize aumentos menos agressivos das taxas de juros. Os contratos S&P 500 e Nasdaq 100 subiram cerca de 0,5%, com os dois indicadores subjacentes definidos para registrar sua sequência mais longa de ganhos semanais desde novembro. Os traders reduziram as apostas sobre os aumentos das taxas do Fed depois que um relatório na quinta-feira mostrou que os preços ao produtor dos EUA caíram em relação ao mês anterior pela primeira vez em mais de dois anos. Na Europa, o índice Stoxx 600 avançou 0,2%. Um indicador do dólar, por sua vez, caminha para registrar a maior queda semanal desde maio.

3 - Fonte: Bloomberg, 12/ago/2022

Índices Futuros

	Dow Jones	33.447	0,33%
	S&P 500	4.224	0,45%
	Nasdaq	13.360	0,51%
	Russell 2000	1.979	0,21%

Fonte: Bloomberg, 12/ago/2022 | Elaboração: Avenue Intelligence

A negociação de futuros é especulativa, alavancada e envolve riscos substanciais.

Mercado Ásia e Europa

	Nikkei	28.588	1,62%
	Hang Seng	19.908	-0,62%
	Shenzhen	4.194	2,35%
	Euro Stoxx 50	3.764	0,42%
	DAX	13.745	0,29%

Fonte: Bloomberg, 12/ago/2022 | Elaboração: Avenue Intelligence

Agenda Econômica

08/agosto



09/agosto

	Ata do Copom	08:00
	Perspectiva Energética EIA	13:00
	IPP e IPC Anual	22:30



10/agosto

	Vendas no Varejo (Jun)	09:00
	IPC Anual	09:30
	Estoques de Petróleo Bruto	11:30

11/agosto

	Pedidos Iniciais por Seguro-Desemprego	09:30
	IPP Mensal (Jul)	09:30

12/agosto

	Produção Industrial (Jun)	06:00
	Confiança do Consumidor Michigan	11:00

Fonte: Investing, 11/ago/2022 | Elaboração: Avenue Intelligence

Agenda de Resultados

Empresa	Mkt Cap (US\$ bilhões)	Período
---------	---------------------------	---------

11/agosto

Brookfield (BAM)	78,8	manhã
ResMed (RMD)	33,9	tarde
Illumina (ILMN)	31,6	tarde
Rivian Automotive (RIVN)	29,5	tarde
Cardinal Health (CAH)	15,5	manhã

Fonte: Bloomberg, 11/ago/2022 | Elaboração: Avenue Intelligence

Fontes:

- 1) <https://www.cnbc.com/2022/08/10/dow-futures-inch-higher-after-wednesdays-market-rally.html>
- 2) <https://www.cnbc.com/2022/08/11/stocks-making-the-biggest-moves-midday-six-flags-disney-sonos-and-more.html>
- 3) <https://blinks.bloomberg.com/news/stories/R6MEVPDWX2QB>

Disclaimers:

*O risco subjacente proeminente de usar criptomoedas como meio de troca é que ela não é autorizada ou regulamentada por qualquer banco central. Os emissores de criptomoedas não estão registrados na SEC, e o mercado de criptomoedas está atualmente não regulamentado. Criptomoedas são um investimento muito especulativo e envolve um alto grau de risco. Os investidores devem ter a capacidade financeira, sofisticação/experiência e disposição para suportar os riscos de um investimento, e uma perda total potencial de seu investimento.

**O Índice S&P 500 é composto por 500 ações escolhidas para o tamanho do mercado, liquidez e representação do grupo da indústria. Trata-se de um índice ponderado de valor de mercado (preço das ações vezes o número de ações em circulação), com o peso de cada ação no índice proporcional ao seu valor de mercado. É calculado pela Standard & Poor's Corporation, e reflete o reinvestimento de todos os dividendos e ganhos de capital. Tenha em mente que as pessoas físicas não podem investir diretamente em qualquer índice, e o desempenho do índice não inclui custos de transação ou outras taxas, o que afetará o desempenho real do investimento. Os resultados individuais do investidor variam.

***Investir em commodities é geralmente considerado especulativo devido ao potencial significativo de perda de investimentos. Seus mercados provavelmente serão voláteis e pode haver flutuações acentuadas de preços mesmo durante períodos em que os preços em geral estão subindo.

A Avenue Securities LLC é membro da FINRA e da SIPC. Ela fornece seus serviços exclusivamente nos Estados Unidos.

As informações contidas nesta apresentação são consideradas confiáveis; no entanto, a Avenue não representa ou garante sua precisão, confiabilidade ou integridade, nem aceita qualquer responsabilidade por qualquer perda ou dano (seja direto ou indireto) decorrente do uso de todos ou qualquer parte dos materiais nesta apresentação. Nenhuma representação ou garantia deve ser feita em relação a quaisquer cálculos, gráficos, tabelas, diagramas ou comentários, que são fornecidos apenas para fins de ilustração / referência. As visões, opiniões, estimativas e estratégias expressas constituem nosso julgamento com base nas condições atuais de mercado e estão sujeitas a alterações sem aviso prévio. Nada nesta apresentação deve ser considerado como uma oferta, solicitação, recomendação ou conselho (seja financeiro, contábil, legal, tributário ou outro) dado pela Avenue e / ou seus diretores ou funcionários, independentemente de tal comunicação ter ou não sido feita em seu solicitar.

As visões ou estratégias de investimento descritas podem não ser adequadas para todos os investidores e estão sujeitas a riscos de investimento. Os investidores podem receber menos do que investiram e o desempenho passado não é um indicador confiável de resultados futuros. A alocação de ativos não garante lucro nem protege contra perdas. Nada na apresentação deve ser considerado isoladamente para fins de tomada de decisão de investimento. Recomenda-se que você considere cuidadosamente se os serviços, produtos, classes de ativos (por exemplo, ações, renda fixa, investimentos alternativos, commodities, etc.) ou estratégias discutidas são adequados às suas necessidades. Você também deve considerar os objetivos, riscos, encargos e despesas associados a um serviço de investimento, produto ou estratégia antes de tomar uma decisão de investimento.

Os produtos oferecidos pela Avenue Securities LLC, incluindo sem limitação os valores mobiliários são: Sem seguro FDIC · Sem garantia bancária · Pode perder valor.