

Como foi o mercado ontem

Os principais índices americanos subiram na sexta-feira, encerrando a quarta semana positiva consecutiva para o S&P 500, com os investidores observando sinais de que a inflação pode estar chegando ao pico.

O Dow Jones Industrial Average somou 424,38 pontos, ou 1,27%, para fechar em 33.761,05. O S&P 500 ganhou 1,73% para terminar em 4.280,15, e o Nasdaq Composite subiu 2,09%, para 13.047,19.

As médias foram impulsionadas por notícias positivas na frente da inflação. O índice de preços ao consumidor ficou estável de junho a julho, em grande parte devido à queda dos preços dos combustíveis. Além disso, o índice de preços ao produtor mostrou uma queda surpreendente no último mês e os preços de importação também caíram mais do que o esperado.

Os movimentos da última semana estenderam um rali do mercado desde as mínimas registradas no mês de junho. O S&P 500 já acumula um avanço de 16,7%, enquanto o Dow Jones e o Nasdaq Composite sobem 13% e 22,6%, respectivamente.

Índices de Bolsa

AMÉRICA DO NORTE

	S&P 500	4.280	1,73%
	Dow Jones	33.761	1,27%
	NASDAQ	13.047	2,09%
	Russell 2000	2.017	2,09%
	TSX	20.180	0,94%
	BMV IPC	48.853	0,81%

EUROPA

	Euro Stoxx 50	3.777	0,53%
	FTSE 100	7.501	0,47%
	DAX	13.796	0,74%
	CAC 40	6.554	0,14%
	IBEX 35	8.400	0,24%
	FTSE MIB	22.971	0,49%

AMÉRICA DO SUL

	Ibovespa	112.764	2,78%
	Small Caps	2.257	2,89%
	Merval	125.980	2,15%
	IPSA	5.395	1,30%

ÁSIA/PACÍFICO

	Nikkei	28.805	0,91%
	Hang Seng	20.125	-0,25%
	Shenzhen	4.192	0,01%
	ASX 200	7.070	0,53%

Fonte: Bloomberg, 15/ago/22 | Elaboração: Avenue Intelligence

Câmbio

	Dólar	5,07	-1,62%
	Euro	5,21	-2,20%
	Libra Esterlina	6,16	-2,14%
	Peso Argentino	0,04	-2,12%
	Dólar Austr.	3,61	-1,46%
	Iene	133,26	-0,12%

Criptomoedas*

	Bitcoin (BTC)	24.180,21	-2,10%
	Ether (ETH)	1.905,45	-4,93%
	Binance Coin (BNB)	317,38	-3,46%
	Solana (SOL)	44,14	-6,08%
	Cardano (ADA)	0,55	-5,38%
	Ripple (XRP)	0,37	-4,70%

Fonte: Bloomberg e CoinMarketCap, 15/ago/22 | Elaboração: Avenue Intelligence

Setores do S&P 500**

Tecnologia	2,1%	Materiais Básicos	1,9%
Financeiro	1,6%	Utilidades	1,5%
Energia/Petróleo	0,8%	Consumo Cíclico	2,3%
Industrial	1,5%	Mercado Imobiliário	1,7%
Consumo Não Cíclico	0,9%	Saúde	1,3%

Fonte: Bloomberg, 15/ago/22 | Elaboração: Avenue Intelligence

Commodities***

<u>ENERGIA</u>		<u>AGRO</u>	
Petróleo WTI	-0,4%	Boi Gordo	-0,4%
Gás Natural	-1,4%	Café	1,3%
		Milho	-0,8%
<u>METAIS</u>		Algodão	4,6%
Ouro	-0,2%	Soja	-1,2%
Prata	-0,1%	Açúcar	0,6%
Minério de Ferro	-0,6%		
Cobre	-1,0%		



Destaques do Pregão (S&P 500)

Maiores Altas		
7,9%	BR	Broadridge Financial Solutions
7,2%	ON	ON Semiconductor Corp
5,9%	ALB	Albermarle Corp
5,9%	PENN	PENN Entertainment Inc
5,3%	GNRC	Generac Holdings Inc

Maiores Quedas		
-8,4%	ILMN	Illumina Inc
-1,8%	PKI	PerkinElmer Inc
-1,3%	OGN	Organon & Co
-1,1%	JNJ	Johnson & Johnson
-0,9%	OKE	ONEOK Inc

Fonte: Bloomberg, 15/ago/2022 | Elaboração: Avenue Intelligence



Notícias Corporativas

Peloton (PTON)

As ações da Peloton subiram 6% depois que a empresa disse aos funcionários que estava cortando cerca de 780 empregos, aumentando os preços de alguns equipamentos e fechando várias lojas de varejo.

Illumina (ILMN)

A empresa de tecnologia de sequenciamento genético caiu mais de 9% depois de relatar lucro e receita abaixo do esperado no segundo trimestre. A Illumina também divulgou uma perspectiva que ficou aquém das estimativas dos analistas.

New York Times (NYT)

As ações do jornal caíram 3%, recuando de uma alta de quase 11% na sessão anterior. O rali de quinta-feira veio depois que o investidor ativista ValueAct Capital assumiu uma participação de 6,7%, levando a editora a cobrar mais por conteúdo exclusivo para assinantes.

Rivian (RIVN)

As ações da fabricante de veículos elétricos subiram quase 1% depois de superar as expectativas de receita no trimestre mais recente e registrar uma perda por ação menor do que o esperado. A Rivian reiterou sua orientação de entrega para o ano e disse que espera uma perda maior do que o previsto.

Poshmark (POSH)





A varejista de moda online viu suas ações caírem quase 10% depois de emitir uma orientação de receita mais fraca do que o esperado para o trimestre atual. Embora tenha relatado uma perda no segundo trimestre, as vendas superaram as expectativas dos analistas.

O que você precisa saber antes da abertura

Os futuros de índices americanos caíram nesta segunda-feira, a medida que as commodities, de petróleo a minério de ferro, despencaram, com dados decepcionantes da China obscurecendo ainda mais as perspectivas para a economia global. Os contratos do S&P 500 e do Nasdaq 100 recuaram, sugerindo que uma pausa no rally de quatro semanas. Os rendimentos do Tesouro foram pouco alterados e a curva de títulos permaneceu profundamente invertida, apontando para preocupações de que a campanha de aperto monetário do Federal Reserve contra a alta inflação provoque uma recessão nos EUA. O índice de referência de ações da Europa avançou após um avanço inicial, com notícias corporativas impulsionando ações de saúde, enquanto mineradoras e montadoras caíram. Um índice de ações da Ásia subiu menos de 0,1% e as ações de mercados emergentes caíram.

3 - Fonte: Bloomberg, 15/ago/2022

Índices Futuros

	Dow Jones	33.570	-0,56%
	S&P 500	4.255	-0,58%
	Nasdaq	13.506	-0,44%
	Russell 2000	1.997	-0,76%

Fonte: Bloomberg, 15/ago/2022 | Elaboração: Avenue Intelligence

A negociação de futuros é especulativa, alavancada e envolve riscos substanciais.

Mercado Ásia e Europa

	Nikkei	28.768	0,05%
	Hang Seng	19.996	-0,30%
	Shenzhen	4.198	0,09%
	Euro Stoxx 50	3.778	-0,66%
	DAX	13.790	-0,11%




Fonte: Bloomberg, 15/ago/2022 | Elaboração: Avenue Intelligence

Agenda Econômica

15/agosto

	Produção Industrial (Anual)	00:00
--	-----------------------------	-------





16/agosto

	Balança Comercial	06:00
	Licenças de Construção (Jul)	09:30
	Produção Industrial (Anual)	10:15

17/agosto

	PIB Anual	06:00
	Vendas no Varejo (Mensal)	09:30
	Estoques de Petróleo Bruto	11:30

18/agosto

	IPC Anual	06:00
	Pedidos Iniciais por Seguro-Desemprego	09:30
	Índice de Atividade Industrial (Ago)	09:30
	Vendas de Casas Usadas (Jul)	11:00

19/agosto

Agenda de Resultados

Empresa	Mkt Cap (US\$ bilhões)	Período
15/agosto		
Li Auto Inc. (LI)	33,1	manhã
Nu Holdings Ltd. (NU)	19,5	tarde
Globant S.A (GLOB)	8,1	tarde
Tencent Music (TME)	7,6	tarde

Fonte: Investing, 15/ago/2022 | Elaboração: Avenue Intelligence

Fonte: Bloomberg, 15/ago/2022 | Elaboração: Avenue Intelligence

Fontes:

- 1) <https://www.cnbc.com/2022/08/11/stock-market-futures-open-to-close-news.html>
- 2) <https://www.cnbc.com/2022/08/12/stocks-making-the-biggest-moves-midday-peloton-toast-illumina-and-more.html>
- 3) <https://blinks.bloomberg.com/news/stories/R6MEVPDWX2QB>

Disclaimers:

*O risco subjacente proeminente de usar criptomoedas como meio de troca é que ela não é autorizada ou regulamentada por qualquer banco central. Os emissores de criptomoedas não estão registrados na SEC, e o mercado de criptomoedas está atualmente não regulamentado. Criptomoedas são um investimento muito especulativo e envolve um alto grau de risco. Os investidores devem ter a capacidade financeira, sofisticação/experiência e disposição para suportar os riscos de um investimento, e uma perda total potencial de seu investimento.

**O Índice S&P 500 é composto por 500 ações escolhidas para o tamanho do mercado, liquidez e representação do grupo da indústria. Trata-se de um índice ponderado de valor de mercado (preço das ações vezes o número de ações em circulação), com o peso de cada ação no índice proporcional ao seu valor de mercado. É calculado pela Standard & Poor's Corporation, e reflete o reinvestimento de todos os dividendos e ganhos de capital. Tenha em mente que as pessoas físicas não podem investir diretamente em qualquer índice, e o desempenho do índice não inclui custos de transação ou outras taxas, o que afetará o desempenho real do investimento. Os resultados individuais do investidor variam.

***Investir em commodities é geralmente considerado especulativo devido ao potencial significativo de perda de investimentos. Seus mercados provavelmente serão voláteis e pode haver flutuações acentuadas de preços mesmo durante períodos em que os preços em geral estão subindo.

A Avenue Securities LLC é membro da FINRA e da SIPC. Ela fornece seus serviços exclusivamente nos Estados Unidos.

As informações contidas nesta apresentação são consideradas confiáveis; no entanto, a Avenue não representa ou garante sua precisão, confiabilidade ou integridade, nem aceita qualquer responsabilidade por qualquer perda ou dano (seja direto ou indireto) decorrente do uso de todos ou qualquer parte dos materiais nesta apresentação. Nenhuma representação ou garantia deve ser feita em relação a quaisquer cálculos, gráficos, tabelas, diagramas ou comentários, que são fornecidos apenas para fins de ilustração / referência. As visões, opiniões, estimativas e estratégias expressas constituem nosso julgamento com base nas condições atuais de mercado e estão sujeitas a alterações sem aviso prévio. Nada nesta apresentação deve ser considerado como uma oferta, solicitação, recomendação ou conselho (seja financeiro, contábil, legal, tributário ou outro) dado pela Avenue e / ou seus diretores ou funcionários, independentemente de tal comunicação ter ou não sido feita em seu solicitar.

As visões ou estratégias de investimento descritas podem não ser adequadas para todos os investidores e estão sujeitas a riscos de investimento. Os investidores podem receber menos do que investiram e o desempenho passado não é um indicador confiável de resultados futuros. A alocação de ativos não garante lucro nem protege contra perdas. Nada na apresentação deve ser considerado isoladamente para fins de tomada de decisão de investimento. Recomenda-se que você considere cuidadosamente se os serviços, produtos, classes de ativos (por exemplo, ações, renda fixa, investimentos alternativos, commodities, etc.) ou estratégias discutidas são adequados às suas necessidades. Você também deve considerar os objetivos, riscos, encargos e despesas associados a um serviço de investimento, produto ou estratégia antes de tomar uma decisão de investimento.

Os produtos oferecidos pela Avenue Securities LLC, incluindo sem limitação os valores mobiliários são: Sem seguro FDIC · Sem garantia bancária · Pode perder valor.