

Como foi o mercado ontem

Os principais índices americanos subiram ligeiramente nesta quinta-feira, com os investidores lutando para sustentar o recente rali do mercado que desacelerou no início desta semana.

O S&P 500 subiu 0,23%, para 4.283,74, enquanto o Nasdaq avançou 0,21%, para 12.965,34. O Dow Jones Industrial Average subiu 0,06%, ou 18,72 pontos, para 33.999,04.

O setor de varejo estendeu os ganhos nesta quinta-feira com relatórios da Kohl's, Bath & Body Works e BJ's Wholesale. Os resultados ofereceram insights sobre a saúde do consumidor. As ações da Kohl caíram depois que a empresa cortou sua orientação, enquanto a BJ's Wholesale saltou após superar as estimativas.

Na frente econômica, os dados divulgados na quinta-feira forneceram pistas sobre o estado do mercado de trabalho e do mercado imobiliário. Os pedidos iniciais de seguro-desemprego caíram para 250.000 na semana encerrada em 13 de agosto, enquanto as vendas de casas existentes caíram quase 6% em julho.

Índices de Bolsa

AMÉRICA DO NORTE

	S&P 500	4.284	0,23%
	Dow Jones	33.999	0,06%
	NASDAQ	12.965	0,21%
	Russell 2000	2.001	0,68%
	TSX	20.265	0,42%
	BMV IPC	48.730	-0,01%

EUROPA

	Euro Stoxx 50	3.777	0,57%
	FTSE 100	7.542	0,35%
	DAX	13.697	0,52%
	CAC 40	6.557	0,45%
	IBEX 35	8.430	-0,05%
	FTSE MIB	22.986	1,00%

AMÉRICA DO SUL

	Ibovespa	113.813	0,09%
	Small Caps	2.263	-0,86%
	Merval	131.491	4,39%
	IPSA	5.346	-1,11%

ÁSIA/PACÍFICO

	Nikkei	29.009	0,23%
	Hang Seng	19.764	-0,80%
	Shenzhen	4.180	-0,87%
	ASX 200	7.113	0,00%

Fonte: Bloomberg, 18/ago/22 | Elaboração: Avenue Intelligence

Câmbio

	Dólar	5,17	0,05%
	Euro	5,21	-0,85%
	Libra Esterlina	6,16	-0,10%
	Peso Argentino	0,04	0,26%
	Dólar Austr.	3,56	-0,39%
	Iene	136,25	0,26%

Criptomoedas*

	Bitcoin (BTC)	21.679,00	-7,69%
	Ether (ETH)	1.732,69	-6,36%
	Binance Coin (BNB)	282,80	-8,21%
	Solana (SOL)	36,17	-9,17%
	Cardano (ADA)	0,46	-13,24%
	Ripple (XRP)	0,34	-12,07%

Fonte: Bloomberg e CoinMarketCap, 18/ago/22 | Elaboração: Avenue Intelligence

Setores do S&P 500**

Tecnologia	0,5%	Materiais Básicos	0,3%
Financeiro	0,1%	Utilidades	0,3%
Energia/Petróleo	2,5%	Consumo Cíclico	0,0%
Industrial	0,3%	Mercado Imobiliário	-0,8%
Consumo Não Cíclico	0,3%	Saúde	-0,4%

Fonte: Bloomberg, 18/ago/22 | Elaboração: Avenue Intelligence

Commodities***

<u>ENERGIA</u>		<u>AGRO</u>	
Petróleo WTI	0,3%	Boi Gordo	-0,8%
Gás Natural	-0,1%	Café	-1,2%
		Milho	0,0%
<u>METAIS</u>		Algodão	0,3%
Ouro	-0,2%	Soja	-0,5%
Prata	-0,6%	Açúcar	-2,6%
Minério de Ferro	-0,7%		
Cobre	1,4%		



Destaques do Pregão (S&P 500)

Maiores Altas			Maiores Quedas		
8,5%	APA	APA Corp	-5,2%	WBA	Walgreens Boots Alliance
7,2%	ON	ON Semiconductor Corp	-5,0%	MRNA	Moderna Inc
5,9%	KEYS	Keysight Technologies Inc	-2,9%	VTR	Ventas Inc
5,8%	DVN	Devon Energy Corp	-2,5%	ARE	Alexandria Real Estate
5,8%	CSCO	Cisco Systems Inc	-2,4%	VZ	Verizon Communications

Fonte: Bloomberg, 18/ago/2022 | Elaboração: Avenue Intelligence



Notícias Corporativas

Cisco Systems (CSCO)

As ações do fabricante de equipamentos de rede saltaram 5,8%. A empresa divulgou lucros após o sino na quarta-feira que superou as estimativas. A Cisco também forneceu uma previsão melhor do que o esperado para 2023.

Kohl's (KSS)

As ações da Kohl's caíram mais de 7% depois que a varejista reduziu sua previsão financeira para o ano, citando pressões inflacionárias sobre clientes de renda média. A empresa espera que as vendas líquidas no ano fiscal de 2022 caiam de 5% a 6%, abaixo de uma faixa anterior de estável para até 1%. No entanto, a Kohl's superou as expectativas dos analistas para lucro e receita do segundo trimestre fiscal.

BJ's Wholesale (BJ)

As ações da empresa subiram mais de 7% na quinta-feira, depois que a BJ's divulgou resultados acima do esperado para o segundo trimestre. A companhia gerou US\$ 1,06 em lucro ajustado por ação sobre US\$ 5,01 bilhões de receita. Analistas consultados pela FactSet esperavam US\$ 0,80 por ação sobre US\$ 4,67 bilhões em receita. As vendas comparáveis da empresa aumentaram 7,6% ano a ano.

Walgreens Boots Alliance (WBA)





As ações da Walgreens caíram mais de 5% nas negociações de quinta-feira. A rede de drogarias, juntamente com a CVS e o Walmart, foi condenada na quarta-feira por um juiz federal a pagar US\$ 650,6 milhões a dois condados de Ohio para tratar dos danos causados pela crise dos opiáceos. A Walgreens também anunciou que vendeu 11 milhões de ações ordinárias da Option Care Health em uma oferta secundária subscrita.

O que você precisa saber antes da abertura

Os futuros de índices americanos caíram juntamente com os Treasuries depois que autoridades do Federal Reserve reiteraram sua determinação de continuar as altas de juros. Dois membros votantes do FOMC, James Bullard, de St. Louis, e Esther George, de Kansas City, enfatizaram que o banco central dos EUA continuará aumentando as taxas de juros até que a inflação recue para sua meta de 2%. Os contratos de setembro no índice S&P 500 caíram 0,9% depois que os ganhos de quinta-feira colocaram os benchmarks a caminho da mais longa sequência de ganhos semanais desde novembro. As ações de tecnologia continuaram sendo o elo mais fraco, com os futuros do Nasdaq 100 recuando mais de 1%. O rendimento do Tesouro de dois anos avançou 5 pontos base, enquanto o dólar caminha para a maior alta semanal desde junho de 2021.

3 - Fonte: Bloomberg, 19/ago/2022

Índices Futuros

	Dow Jones	33.713	-0,70%
	S&P 500	4.239	-0,90%
	Nasdaq	13.344	-1,05%
	Russell 2000	1.968	-1,50%

Fonte: Bloomberg, 19/ago/2022 | Elaboração: Avenue Intelligence

A negociação de futuros é especulativa, alavancada e envolve riscos substanciais.

Mercado Ásia e Europa

	Nikkei	28.807	-0,42%
	Hang Seng	19.632	-0,51%
	Shenzhen	4.180	-0,93%
	Euro Stoxx 50	3.740	-0,87%
	DAX	13.559	-0,95%




Fonte: Bloomberg, 19/ago/2022 | Elaboração: Avenue Intelligence

Agenda Econômica




15/agosto

	Produção Industrial (Anual)	00:00
--	-----------------------------	-------





16/agosto

	Balança Comercial	06:00
	Licenças de Construção (Jul)	09:30
	Produção Industrial (Anual)	10:15

17/agosto

	PIB Anual	06:00
	Vendas no Varejo (Mensal)	09:30
	Ata da Reunião do FOMC	15:00

18/agosto

	IPC Anual	06:00
	Pedidos Iniciais por Seguro-Desemprego	09:30
	Índice de Atividade Industrial (Ago)	09:30
	Vendas de Casas Usadas (Jul)	11:00

19/agosto

Agenda de Resultados

Empresa	Mkt Cap (US\$ bilhões)	Período
19/agosto		
Deere & Company	95,4	manhã

Fonte: Investing, 15/ago/2022 | Elaboração: Avenue Intelligence

Fonte: Bloomberg, 18/ago/2022 | Elaboração: Avenue Intelligence

Fontes:

- 1) <https://www.cnbc.com/2022/08/17/stock-market-futures-open-to-close-news.html>
- 2) <https://www.cnbc.com/2022/08/18/stocks-making-the-biggest-moves-midday-cisco-bjs-wholesale-bed-bath-beyond-kohls-and-more.html>
- 3) <https://blinks.bloomberg.com/news/stories/R6MEVPDWX2QB>

Disclaimers:

*O risco subjacente proeminente de usar criptomoedas como meio de troca é que ela não é autorizada ou regulamentada por qualquer banco central. Os emissores de criptomoedas não estão registrados na SEC, e o mercado criptomoedas está atualmente não regulamentado. Criptomoedas são um investimento muito especulativo e envolve um alto grau de risco. Os investidores devem ter a capacidade financeira, sofisticação/experiência e disposição para suportar os riscos de um investimento, e uma perda total potencial de seu investimento.

**O Índice S&P 500 é composto por 500 ações escolhidas para o tamanho do mercado, liquidez e representação do grupo da indústria. Trata-se de um índice ponderado de valor de mercado (preço das ações vezes o número de ações em circulação), com o peso de cada ação no índice proporcional ao seu valor de mercado. É calculado pela Standard & Poor's Corporation, e reflete o reinvestimento de todos os dividendos e ganhos de capital. Tenha em mente que as pessoas físicas não podem investir diretamente em qualquer índice, e o desempenho do índice não inclui custos de transação ou outras taxas, o que afetará o desempenho real do investimento. Os resultados individuais do investidor variam.

***Investir em commodities é geralmente considerado especulativo devido ao potencial significativo de perda de investimentos. Seus mercados provavelmente serão voláteis e pode haver flutuações acentuadas de preços mesmo durante períodos em que os preços em geral estão subindo.

A Avenue Securities LLC é membro da FINRA e da SIPC. Ela fornece seus serviços exclusivamente nos Estados Unidos.

As informações contidas nesta apresentação são consideradas confiáveis; no entanto, a Avenue não representa ou garante sua precisão, confiabilidade ou integridade, nem aceita qualquer responsabilidade por qualquer perda ou dano (seja direto ou indireto) decorrente do uso de todos ou qualquer parte dos materiais nesta apresentação. Nenhuma representação ou garantia deve ser feita em relação a quaisquer cálculos, gráficos, tabelas, diagramas ou comentários, que são fornecidos apenas para fins de ilustração / referência. As visões, opiniões, estimativas e estratégias expressas constituem nosso julgamento com base nas condições atuais de mercado e estão sujeitas a alterações sem aviso prévio. Nada nesta apresentação deve ser considerado como uma oferta, solicitação, recomendação ou conselho (seja financeiro, contábil, legal, tributário ou outro) dado pela Avenue e / ou seus diretores ou funcionários, independentemente de tal comunicação ter ou não sido feita em seu solicitar.

As visões ou estratégias de investimento descritas podem não ser adequadas para todos os investidores e estão sujeitas a riscos de investimento. Os investidores podem receber menos do que investiram e o desempenho passado não é um indicador confiável de resultados futuros. A alocação de ativos não garante lucro nem protege contra perdas. Nada na apresentação deve ser considerado isoladamente para fins de tomada de decisão de investimento. Recomenda-se que você considere cuidadosamente se os serviços, produtos, classes de ativos (por exemplo, ações, renda fixa, investimentos alternativos, commodities, etc.) ou estratégias discutidas são adequados às suas necessidades. Você também deve considerar os objetivos, riscos, encargos e despesas associados a um serviço de investimento, produto ou estratégia antes de tomar uma decisão de investimento.

Os produtos oferecidos pela Avenue Securities LLC, incluindo sem limitação os valores mobiliários são: Sem seguro FDIC · Sem garantia bancária · Pode perder valor.