

Como foi o mercado ontem

Os principais índices americanos caíram na sexta-feira, quando os temores de alta das taxas ressurgiram, levando as principais médias a terminar a semana em território negativo.

O S&P 500 caiu 1,29%, fechando em 4.228,48 pontos, enquanto o Dow Jones Industrial Average caiu 292,30 pontos, ou 0,86%, para 33.706,74 pontos. O Nasdaq Composite caiu 2,01%, fechando em 12.705,22.

Na semana, o S&P caiu 1,21%, enquanto o Dow caiu 0,16%. O Nasdaq, de alta tecnologia, encerrou a semana com queda de 2,62%.

A última sexta-feira foi marcada pelo vencimento de US\$ 2 trilhões em contratos de opções, que normalmente adiciona volatilidade aos mercados, pois alguns detentores são forçados a se posicionar.

Enquanto isso, as ações da Bed Bath & Beyond caíram mais de 40% depois que Ryan Cohen desfez toda a sua participação na varejista. O movimento pareceu diminuir o sentimento entre os investidores de ações de memes que apostaram muito na empresa nas últimas semanas.

1 - Fonte: CNBC, 22/ago/2022

Índices de Bolsa

AMÉRICA DO NORTE

	S&P 500	4.228	-1,29%
	Dow Jones	33.707	-0,86%
	NASDAQ	12.705	-2,01%
	Russell 2000	1.957	-2,17%
	TSX	20.111	-0,76%
	BMV IPC	48.463	-0,55%

EUROPA

	Euro Stoxx 50	3.730	-1,25%
	FTSE 100	7.550	0,11%
	DAX	13.545	-1,12%
	CAC 40	6.496	-0,94%
	IBEX 35	8.338	-1,09%
	FTSE MIB	22.535	-1,96%

AMÉRICA DO SUL

	Ibovespa	111.496	-2,04%
	Small Caps	2.207	-2,51%
	Merval	131.009	-0,37%
	IPSA	5.293	-0,99%

ÁSIA/PACÍFICO

	Nikkei	28.618	-1,08%
	Hang Seng	19.773	0,05%
	Shenzhen	4.151	-0,69%
	ASX 200	7.040	-1,05%

Fonte: Bloomberg, 22/ago/22 | Elaboração: Avenue Intelligence

Câmbio

	Dólar	5,17	0,03%
	Euro	5,19	-0,45%
	Libra Esterlina	6,12	-0,82%
	Peso Argentino	0,04	-0,26%
	Dólar Austr.	3,56	-0,57%
	Iene	137,24	0,20%

Criptomoedas*

	Bitcoin (BTC)	21.262,67	-0,73%
	Ether (ETH)	1.570,21	-3,20%
	Binance Coin (BNB)	295,50	-0,01%
	Solana (SOL)	34,71	-3,61%
	Cardano (ADA)	0,45	-2,50%
	Ripple (XRP)	0,33	-2,90%

Fonte: Bloomberg e CoinMarketCap, 22/ago/22 | Elaboração: Avenue Intelligence

Setores do S&P 500**

Tecnologia	-1,8%	Materiais Básicos	-1,8%
Financeiro	-2,0%	Utilidades	-0,1%
Energia/Petróleo	0,0%	Consumo Cíclico	-2,1%
Industrial	-1,3%	Mercado Imobiliário	-1,0%
Consumo Não Cíclico	-0,4%	Saúde	0,3%

Fonte: Bloomberg, 22/ago/22 | Elaboração: Avenue Intelligence

Commodities***

<u>ENERGIA</u>		<u>AGRO</u>	
Petróleo WTI	-1,2%	Boi Gordo	0,4%
Gás Natural	-1,1%	Café	0,7%
		Milho	-0,6%
<u>METAIS</u>		Algodão	2,9%
Ouro	-0,1%	Soja	0,0%
Prata	-0,3%	Açúcar	1,8%
Minério de Ferro	1,3%		
Cobre	0,6%		

Fonte: Bloomberg, 22/ago/22 | Elaboração: Avenue Intelligence

> Destaques do Pregão (S&P 500)

Maiores Altas		
9,9%	OXY	Occidental Petroleum Corp
4,0%	WBD	Warner Bros Discovery Inc
3,9%	DVA	DaVitta Inc
2,5%	GM	General Motors Co
2,4%	ELV	Elevance Health Inc

Maiores Quedas		
-6,5%	ETSY	ETSY Inc
-5,7%	SBNY	Signature Bank
-5,5%	CCL	Carnival Corp
-5,3%	SEDG	Solaredge Technologies Inc
-5,2%	LRCX	Lam Research Corp

Fonte: Bloomberg, 22/ago/2022 | Elaboração: Avenue Intelligence

> Notícias Corporativas

Foot Locker (FL)

As ações da varejista subiram 20% depois que nomeou a ex-diretora da Ulta Beauty Mary Dillon como diretora executiva, substituindo Richard Johnson. A Foot Locker também relatou uma queda menor do que o esperado nas vendas comparáveis para o segundo trimestre e lucro acima das estimativas.

Bill.com (BILL)

As ações subiram 16,7% depois que o fornecedor de software de back-office financeiro superou as expectativas de lucros em seu trimestre mais recente. Bill.com também emitiu uma forte orientação. As a

Madison Square Garden Entertainment (MSGE)

ções subiram 3,5% depois que ela planejou desmembrar seu negócio de entretenimento ao vivo, incluindo seu local de apresentações em Nova York Madison Square Garden, bem como o Hulu Theatre e o Radio City Music Hall.

Coinbase (COIN)

As ações da corretora de criptomoedas caíram 11,3% após uma queda repentina do mercado cripto. O Bitcoin está sendo negociado abaixo de US\$ 22.000, uma baixa de mais de três semanas.

Wayfair (W)

O preço das ações da varejista de móveis caiu 20,1% depois que a companhia cortou 870 empregos, ou cerca de 5% de sua força de trabalho global. A Wayfair acredita que o impacto de US\$ 30 milhões a US\$ 40 milhões com a redução do número de funcionários será atingido no terceiro trimestre.

General Motors (GM)

A General Motors ganhou 2,5% depois que a montadora anunciou que restabeleceria seu dividendo trimestral, que foi cortado durante a pandemia. A empresa também aumentou seu programa de recompra de US\$ 3,3 bilhões para US\$ 5 bilhões.

DoorDash (DASH)





A empresa de entrega de alimentos caiu 2,6% após um relatório do Insider de que o DoorDash encerrará sua parceria com o Walmart no próximo mês. A companhia entregou produtos para o Walmart por mais de quatro anos.

O que você precisa saber antes da abertura

Os futuros de índices americanos recuaram na segunda-feira, juntamente com as ações na Europa, com o clima de aversão a risco tomando conta no início de uma semana importante para os mercados financeiros, quando os banqueiros centrais se reúnem em seu simpósio anual em Jackson Hole. Os futuros do S&P 500 e do Nasdaq 100 caíram mais de 1% cada. O rendimento do Tesouro de 10 anos foi pouco alterado, enquanto os rendimentos de dois anos subiram cerca de seis pontos-base, aprofundando a inversão da curva que é vista como um prenúncio de uma recessão. Índice spot do dólar subiu para uma alta de cinco semanas. Os investidores também observam a iminente aceleração da redução do balanço do Fed. O chamado aperto quantitativo entra em ação no próximo mês e aumentará a pressão sobre ativos mais arriscados que se beneficiaram de ampla liquidez.

3 - Fonte: Bloomberg, 22/ago/2022

Índices Futuros

	Dow Jones	33.408	-0,90%
	S&P 500	4.181	-1,11%
	Nasdaq	13.054	-1,42%
	Russell 2000	1.930	-1,36%

Fonte: Bloomberg, 22/ago/2022 | Elaboração: Avenue Intelligence

A negociação de futuros é especulativa, alavancada e envolve riscos substanciais.

Mercado Ásia e Europa




	Nikkei	28.646	-0,21%
	Hang Seng	19.619	0,15%
	Shenzhen	4.173	0,26%
	Euro Stoxx 50	3.674	-1,34%
	DAX	13.310	-1,62%

Fonte: Bloomberg, 22/ago/2022 | Elaboração: Avenue Intelligence




Agenda Econômica

22/agosto





23/agosto

	PMI Composto (Ago)	05:00
	PMI Composto (Ago)	10:45
	Vendas de Casas Novas (Jul)	11:00



24/agosto

	Núcleo de Pedidos de Bens Duráveis (Jul)	09:30
	Vendas Pendentes de Moradias (Jul)	11:00
	Estoques de Petróleo Bruto	11:30

25/agosto

	Índice de Evolução de Emprego do CAGED	06:00
	Atas da Reunião de Política Monetária do BCE	09:30
	PIB Trimestral (Q2)	09:30
	Pedidos Iniciais por Seguro-Desemprego	11:00

26/agosto

	Núcleo do Índice de Preços PCE (Jul)	09:00
	Confiança do Consumidor Michigan (Ago)	11:00

Fonte: Investing, 22/ago/2022 | Elaboração: Avenue Intelligence

Agenda de Resultados

Empresa	Mkt Cap (US\$ bilhões)	Período
---------	---------------------------	---------

22/agosto

Palo Alto Net. (PANW)	50,9	tarde
Zoom Video (ZM)	31,7	tarde
Nordson Corp (NDSN)	12,6	tarde

Fonte: Bloomberg, 22/ago/2022 | Elaboração: Avenue Intelligence

Fontes:

- 1) <https://www.cnbc.com/2022/08/18/stock-market-news-live-updates-futures-open-to-close.html>
- 2) <https://www.cnbc.com/2022/08/19/stocks-making-the-biggest-moves-midday-bed-bath-beyond-foot-locker-and-more.html>
- 3) <https://blinks.bloomberg.com/news/stories/R6MEVPDWX2QB>

Disclaimers:

*O risco subjacente proeminente de usar criptomoedas como meio de troca é que ela não é autorizada ou regulamentada por qualquer banco central. Os emissores de criptomoedas não estão registrados na SEC, e o mercado de criptomoedas está atualmente não regulamentado. Criptomoedas são um investimento muito especulativo e envolve um alto grau de risco. Os investidores devem ter a capacidade financeira, sofisticação/experiência e disposição para suportar os riscos de um investimento, e uma perda total potencial de seu investimento.

**O Índice S&P 500 é composto por 500 ações escolhidas para o tamanho do mercado, liquidez e representação do grupo da indústria. Trata-se de um índice ponderado de valor de mercado (preço das ações vezes o número de ações em circulação), com o peso de cada ação no índice proporcional ao seu valor de mercado. É calculado pela Standard & Poor's Corporation, e reflete o reinvestimento de todos os dividendos e ganhos de capital. Tenha em mente que as pessoas físicas não podem investir diretamente em qualquer índice, e o desempenho do índice não inclui custos de transação ou outras taxas, o que afetará o desempenho real do investimento. Os resultados individuais do investidor variam.

***Investir em commodities é geralmente considerado especulativo devido ao potencial significativo de perda de investimentos. Seus mercados provavelmente serão voláteis e pode haver flutuações acentuadas de preços mesmo durante períodos em que os preços em geral estão subindo.

A Avenue Securities LLC é membro da FINRA e da SIPC. Ela fornece seus serviços exclusivamente nos Estados Unidos.

As informações contidas nesta apresentação são consideradas confiáveis; no entanto, a Avenue não representa ou garante sua precisão, confiabilidade ou integridade, nem aceita qualquer responsabilidade por qualquer perda ou dano (seja direto ou indireto) decorrente do uso de todos ou qualquer parte dos materiais nesta apresentação. Nenhuma representação ou garantia deve ser feita em relação a quaisquer cálculos, gráficos, tabelas, diagramas ou comentários, que são fornecidos apenas para fins de ilustração / referência. As visões, opiniões, estimativas e estratégias expressas constituem nosso julgamento com base nas condições atuais de mercado e estão sujeitas a alterações sem aviso prévio. Nada nesta apresentação deve ser considerado como uma oferta, solicitação, recomendação ou conselho (seja financeiro, contábil, legal, tributário ou outro) dado pela Avenue e / ou seus diretores ou funcionários, independentemente de tal comunicação ter ou não sido feita em seu solicitar.

As visões ou estratégias de investimento descritas podem não ser adequadas para todos os investidores e estão sujeitas a riscos de investimento. Os investidores podem receber menos do que investiram e o desempenho passado não é um indicador confiável de resultados futuros. A alocação de ativos não garante lucro nem protege contra perdas. Nada na apresentação deve ser considerado isoladamente para fins de tomada de decisão de investimento. Recomenda-se que você considere cuidadosamente se os serviços, produtos, classes de ativos (por exemplo, ações, renda fixa, investimentos alternativos, commodities, etc.) ou estratégias discutidas são adequados às suas necessidades. Você também deve considerar os objetivos, riscos, encargos e despesas associados a um serviço de investimento, produto ou estratégia antes de tomar uma decisão de investimento.

Os produtos oferecidos pela Avenue Securities LLC, incluindo sem limitação os valores mobiliários são: Sem seguro FDIC · Sem garantia bancária · Pode perder valor.