

## Como foi o mercado ontem

Os mercados acionários de Nova York fecharam com ganhos nesta quarta-feira, 24, mas em jornada contida, em dia de agenda modesta.

Investidores estavam à espera do Simpósio de Jackson Hole a partir da quinta-feira, 25, quando o Federal Reserve (Fed, o banco central norte-americano) pode dar mais detalhes sobre seus próximos passos na política monetária. Na quarta-feira, em sessão positiva para o petróleo, o setor de energia liderou os ganhos.

O índice Dow Jones fechou em alta de 0,18%, em 32.969,23 pontos, o S&P 500 avançou 0,29%, a 4.140,77 pontos, e o Nasdaq subiu 0,41%, a 12.431,53 pontos.

Na agenda de indicadores, as encomendas de bens duráveis dos EUA ficaram estáveis em julho ante junho, quando analistas projetavam alta de 1%. Após o dado, os índices futuros das bolsas perderam um pouco de fôlego, mas ainda exibiam ganhos.

Na abertura das bolsas, o sinal negativo dominava, porém com os índices oscilando perto da estabilidade. Mais adiante houve ganhos, mas também contidos.

Além do setor de energia, o financeiro e papéis ligados ao setor imobiliário estiveram entre os maiores ganhos.

## Maiores Altas

8.4%	NCLH	Nowergian Cruiseline
8.2%	ILMN	Illumina Inc
7.7%	RCL	Royal Caribbean
6.0%	MOS	Mosaic Co
5.7%	WBD	Warner Bross Discovey

## Maiores Quedas

-9.6%	AAP	Advanced Autoparts
-3.4%	NWL	NewellBrands
-2.6%	AZO	Autozone
-2.5%	LH	Laboratory Corp of America
-2.5%	DOW	Dow Inc

Fonte: Bloomberg, 25/ago/2022 | Elaboração: Avenue Intelligence

## > Notícias Corporativas

### Nvidia (NVDA)

As ações da Nvidia caíram 2,5% no after depois que os lucros trimestrais da empresa ficaram abaixo das expectativas de Wall Street tanto em termos de receita quanto de lucros. A Nvidia trouxe lucro ajustado por ação de 51 centavos contra as expectativas de US\$ 1,26. A receita foi de US\$ 6,7 bilhões, enquanto os analistas esperavam US\$ 8,10 bilhões, segundo a Refinitiv.

### Salesforce (CRM)

As ações da Salesforce caíram mais de 6% no after depois que a empresa forneceu um guidance (projeção) mais fraca do que o esperado para o terceiro trimestre e para o ano inteiro sobre ganhos e receitas. A empresa fabricante do software de gerenciamento de relacionamento com o clientes reportou resultado ontem após o fechamento do mercado com números que superaram as expectativas de Wall Street em termos de receitas e lucros no último trimestre.

### Victoria's Secret & Co (VSCO)

As ações da varejista Victoria's Secret caíram mais de 7% no after depois que as vendas e os lucros ficaram aquém das estimativas de Wall Street. A empresa divulgou seus números do segundo trimestre ontem, reportando um lucro por ação de 83 centavos e US\$ 1,521 bilhão em vendas, enquanto analistas esperavam lucro de 95 centavos e vendas de US\$ 1,56 bilhão, por Refinitiv.

### Nordstrom (JWN)

Ações da loja de departamento Nordstrom caíram 19,96% na quarta-feira depois que a empresa reduziu sua previsão financeira para o resto do ano, citando estoques elevados e queda na demanda. A empresa divulgou resultados na terça-feira que superaram os lucros e as vendas no trimestre.

### Snowflake Inc (SNOW)

As ações da empresa de cloud computing saltaram 17% no aftermarket depois que a empresa reportou uma receita que superou as estimativas dos analistas. A receita de US\$ 497 milhões ficou acima dos US\$ 467 milhões, por Refinitiv. A Snowflake possui um valor de mercado de aproximadamente US\$ 50 bilhões e suas ações acumulam queda de mais de 50% no ano.

### Peloton (PTON)

As ações da fabricante de equipamentos de ginástica tiveram alta de 20,36% no pregão de quarta-feira após a notícia de que a empresa fechou um acordo para vender alguns de seus equipamentos e acessórios de fitness no site de comércio eletrônico da Amazon nos EUA. A medida é uma tentativa de ampliar a base de consumidores da Peloton depois que o crescimento da receita desacelerou em relação às altas da pandemia. As ações acumulam queda de mais de 60% no ano.

### Intuit (INTU)






As ações da Intuit tiveram alta de 3,6% no pregão da quarta-feira depois que a empresa divulgou resultados trimestrais que superaram as expectativas de Wall Street sobre lucro e receita. A empresa também deu uma previsão positiva olhando a frente, aumentou seu dividendo trimestral em 15% e também elevou seu programa de recompra de ações. A Intuit tem um valor de mercado de US\$ 131 bilhões e suas ações acumulam queda de 27% no ano.

## O que você precisa saber antes da abertura

Os índices futuros nos Estados Unidos e as bolsas da Europa apresentam alta nessa manhã em linha com o mercado asiático que também fechou em alta. Os investidores estão em compasso de espera o início do simpósio econômico de Jackson Hole do Federal Reserve (Fed) dos EUA. O evento tem início hoje, e amanhã (26) teremos o discurso do presidente do banco central americano, Jerome Powell. Os agentes do mercado irão focar em informações e pistas sobre a trajetória de aperto monetário do banco central americano, à medida que procura conter a inflação. Além disso, existe expectativas quanto a potenciais mudanças e eventuais cortes de juros face ao cenário de desaceleração que a economia vem percebendo. O segundo dia de simpósio em Jackson Hole coincide também com a divulgação de um dos indicadores favoritos do Fed: o índice de preços de consumo pessoal (PCE, na sigla em inglês), referente ao mês de julho que sai amanhã. Atualmente esse índice acumula alta de 6,8% em 12 meses, bem acima da meta de inflação nos Estados Unidos, que é de 2%. Hoje temos os dados semanais de pedidos de auxílio-desemprego com expectativas de consenso Refinitiv apontam para 253 mil solicitações no período.

3 - Fonte: CNBC, 25/ago/2022






### Índices Futuros

	Dow Jones	33,073	0.4%
	S&P 500	4,168	0.6%
	Nasdaq	13,033	0.8%
	Russell 2000	1,949	0.7%
	Ibovespa	114,780	-0.1%

Fonte: Bloomberg, 25/ago/2022 | Elaboração: Avenue Intelligence

A negociação de futuros é especulativa, alavancada e envolve riscos substanciais.

### Mercado Ásia e Europa

	Nikkei	28,479	0.6%
	Hang Seng	19,968	3.6%
	Shanghai	3,246	1.0%
	Euro Stoxx 50	3,677	0.3%
	DAX	13,286	0.5%

Fonte: Bloomberg, 25/ago/2022 | Elaboração: Avenue Intelligence

### Agenda Econômica

22/agosto





23/agosto

	PMI Composto (Ago)	05:00
	PMI Composto (Ago)	10:45
	Vendas de Casas Novas (Jul)	11:00



24/agosto

	Núcleo de Pedidos de Bens Duráveis (Jul)	09:30
	Vendas Pendentes de Morádias (Jul)	11:00
	Estoques de Petróleo Bruto	11:30

25/agosto

	Índice de Evolução de Emprego do CAGED	06:00
	Atas da Reunião de Política Monetária do BCE	09:30
	PIB Trimestral (Q2)	09:30
	Pedidos Iniciais por Seguro-Desemprego	11:00

26/agosto

	Núcleo do Índice de Preços PCE (Jul)	09:00
	Confiança do Consumidor Michigan (Ago)	11:00

Fonte: Investing, 25/ago/2022 | Elaboração: Avenue Intelligence

### Agenda de Resultados

Empresa	Mkt Cap (US\$ bi)	Período
---------	-------------------	---------

25/August

TD Bank	119.7	manhã
Dollar General	56.2	manhã
Dollar Tree	37.3	manhã
Dell	34.5	tarde
UltaBeauty	21.4	tarde
Burlington	10.8	manhã

Fonte: Bloomberg, 25/ago/2022 | Elaboração: Avenue Intelligence

## Fontes:

- 1) [\*Stocks making biggest moves after hours: Nvidia, Salesforce and more \(cnbc.com\)\*](#)
- 2) [\*Stocks making the biggest moves midday: Peloton, Bed Bath & Beyond, Nordstrom and more \(cnbc.com\)\*](#)
- 3) [\*U.S. stock futures rise after Dow, S&P 500 break three-day slide \(cnbc.com\)\*](#)
- 4) [\*Bolsas de NY fecham em alta, com fôlego limitado em dia de agenda modesta Por Estadão Conteúdo \(investing.com\)\*](#)

## Disclaimers:

\*O risco subjacente proeminente de usar criptomoedas como meio de troca é que ela não é autorizada ou regulamentada por qualquer banco central. Os emissores de criptomoedas não estão registrados na SEC, e o mercado criptomoedas está atualmente não regulamentado. Criptomoedas são um investimento muito especulativo e envolve um alto grau de risco. Os investidores devem ter a capacidade financeira, sofisticação/experiência e disposição para suportar os riscos de um investimento, e uma perda total potencial de seu investimento.

\*\*O Índice S&P 500 é composto por 500 ações escolhidas para o tamanho do mercado, liquidez e representação do grupo da indústria. Trata-se de um índice ponderado de valor de mercado (preço das ações vezes o número de ações em circulação), com o peso de cada ação no índice proporcional ao seu valor de mercado. É calculado pela Standard & Poor's Corporation, e reflete o reinvestimento de todos os dividendos e ganhos de capital. Tenha em mente que as pessoas físicas não podem investir diretamente em qualquer índice, e o desempenho do índice não inclui custos de transação ou outras taxas, o que afetará o desempenho real do investimento. Os resultados individuais do investidor variam.

\*\*\*Investir em commodities é geralmente considerado especulativo devido ao potencial significativo de perda de investimentos. Seus mercados provavelmente serão voláteis e pode haver flutuações acentuadas de preços mesmo durante períodos em que os preços em geral estão subindo.

A Avenue Securities LLC é membro da FINRA e da SIPC. Ela fornece seus serviços exclusivamente nos Estados Unidos.

As informações contidas nesta apresentação são consideradas confiáveis; no entanto, a Avenue não representa ou garante sua precisão, confiabilidade ou integridade, nem aceita qualquer responsabilidade por qualquer perda ou dano (seja direto ou indireto) decorrente do uso de todos ou qualquer parte dos materiais nesta apresentação. Nenhuma representação ou garantia deve ser feita em relação a quaisquer cálculos, gráficos, tabelas, diagramas ou comentários, que são fornecidos apenas para fins de ilustração / referência. As visões, opiniões, estimativas e estratégias expressas constituem nosso julgamento com base nas condições atuais de mercado e estão sujeitas a alterações sem aviso prévio. Nada nesta apresentação deve ser considerado como uma oferta, solicitação, recomendação ou conselho (seja financeiro, contábil, legal, tributário ou outro) dado pela Avenue e / ou seus diretores ou funcionários, independentemente de tal comunicação ter ou não sido feita em seu solicitar.

As visões ou estratégias de investimento descritas podem não ser adequadas para todos os investidores e estão sujeitas a riscos de investimento. Os investidores podem receber menos do que investiram e o desempenho passado não é um indicador confiável de resultados futuros. A alocação de ativos não garante lucro nem protege contra perdas. Nada na apresentação deve ser considerado isoladamente para fins de tomada de decisão de investimento. Recomenda-se que você considere cuidadosamente se os serviços, produtos, classes de ativos (por exemplo, ações, renda fixa, investimentos alternativos, commodities, etc.) ou estratégias discutidas são adequados às suas necessidades. Você também deve considerar os objetivos, riscos, encargos e despesas associados a um serviço de investimento, produto ou estratégia antes de tomar uma decisão de investimento. Os produtos oferecidos pela Avenue Securities LLC, incluindo sem limitação os valores mobiliários são: Sem seguro FDIC · Sem garantia bancária · Pode perder valor.