

> Como foi o mercado ontem

Os mercados acionários de Nova York registraram altas na quinta-feira, 8. Após abertura negativa, com a política monetária do Federal Reserve no radar, os índices passaram ao território positivo, embora com impulso contido, com o setor financeiro como destaque, ao lado do de saúde.

O índice Dow Jones fechou em alta de 0,61%, em 31.774,52 pontos, o S&P 500 subiu 0,66%, a 4.006,18 pontos, e o Nasdaq avançou 0,60%, a 11.862,13 pontos.

O presidente do Fed, Jerome Powell, reafirmou em declarações nessa quinta o seu compromisso para conter a inflação nos EUA. Powell também comentou que, ao final do ciclo de aperto, a história sugere que é melhor ser prudente, sem um relaxamento prematuro da política.

O aperto monetário tende a ser negativo para as ações, e a abertura foi negativa em Nova York. Logo, porém, os índices ganharam impulso, embora em alguns momentos próximos da estabilidade. Na agenda de indicadores, os pedidos de auxílio-desemprego recuaram 6 mil na semana, a 222 mil, ante previsão de 232 mil dos analistas ouvidos pelo Wall Street Journal.

O setor financeiro esteve entre as maiores altas, e outros setores, como saúde, energia e industrial, também subiram, mas serviços de comunicação e concessionárias estiveram entre as quedas.

Índices de Bolsa

AMÉRICA DO NORTE			EUROPA		
	S&P 500	4.006 0,66%		Euro Stoxx 50	3.512 0,29%
	Dow Jones	31.775 0,61%		FTSE 100	7.262 0,33%
	NASDAQ	11.862 0,60%		DAX	12.904 0,09%
	Russell 2000	1.842 0,56%		CAC 40	6.126 0,33%
	TSX	19.413 0,89%		IBEX 35	7.917 0,78%
	BMV IPC	46.283 0,49%		FTSE MIB	23.628 0,82%
AMÉRICA DO SUL			ÁSIA/PACÍFICO		
	Ibovespa	109.916 0,14%		Nikkei	27.430 -0,71%
	Small Caps	2.230 0,73%		Hang Seng	19.044 -0,83%
	Merval	141.509 0,36%		Shenzhen	6.962 0,65%
	IPSA	5.517 -0,43%		ASX 200	6.729 -1,43%

Câmbio

	Dólar	5,21 1,96%
	Euro	5,24 0,63%
	Libra Esterlina	6,03 0,48%
	Peso Argentino	0,04 -0,14%
	Dólar Austr.	3,55 0,73%
	Yene	0,04 0,28%

Criptoativos

	Bitcoin (BTC)	19.391 0,31%
	Ether (ETH)	1.639 0,18%
	Binance Coin (BNB)	281,0 0,18%
	Solana (SOL)	34,20 1,76%
	Cardano (ADA)	0,48 1,11%
	Ripple (XRP)	0,34 1,06%

Fonte: Bloomberg, 08/set/2022 | Elaboração: Avenue Intelligence

Setores US

Tecnologia	0,3%	Materiais Básicos	1,0%
Financeiro	1,8%	Utilidades	-0,1%
Energia/Petróleo	0,4%	Consumo Cíclico	0,9%
Industrial	0,3%	Mercado Imobiliário	0,3%
Consumo Não Cíclico	-0,3%	Saúde	1,7%

Commodities

ENERGIA		AGRO	
Petróleo WTI	0,4%	Boi Gordo	0,1%
Gás Natural	0,3%	Café	0,0%
		Milho	0,5%
		Algodão	-1,9%
METAIS		Soja	0,6%
Ouro	0,4%	Açúcar	-0,8%
Prata	1,2%		
Minério de Ferro	1,2%		
Cobre	1,1%		

Fonte: Bloomberg, 08/set/2022 | Elaboração: Avenue Intelligence

Maiores Altas

18,9%	REGN	Regeneron Pharmaceutical
7,9%	FCX	Freeport-McMoRan
4,8%	IVZ	Invesco
4,7%	ON	ON Semiconductor
4,7%	MRNA	Moderna

Maiores Quedas

-6,7%	MKC	McCormick & Company
-3,4%	KHC	Kraft Heinz
-3,0%	CPB	Campbell Soup
-2,9%	KR	Kroger
-2,8%	O	Realty Income

Fonte: Bloomberg, 08/set/2022 | Elaboração: Avenue Intelligence

> Notícias Corporativas

Regeneron (REGN)

As ações da Regeneron subiram 18,9% depois que as ações farmacêuticas apresentaram resultados positivos de um teste para um potencial medicamento para o olho. A Regeneron é uma empresa de biotecnologia que descobre, inventa, desenvolve, fabrica e comercializa medicamentos para doenças graves. Seus medicamentos focam em produtos projetados para ajudar pacientes com doenças oculares, doenças alérgicas e inflamatórias, câncer, doenças cardiovasculares e metabólicas, dor, condições hematológicas, doenças infecciosas e doenças raras. A empresa possui um valor de mercado de cerca de US\$ 77 bilhões e suas ações sobem 12% no ano.

Rivian Automotive (RIVN)

As ações da Rivian subiram quase 11% depois que a startup de veículos elétricos e a Mercedes anunciaram que estavam planejando uma joint venture para construir vans comerciais elétricas para ambas as marcas na Europa. A produção dos veículos será feita em uma linha de montagem compartilhada para reduzir custos e começará em alguns anos. A Rivian possui um valor de mercado de cerca de US\$ 34 bilhões e suas ações caem 64% no ano.

Snap Inc (SNAP)

As ações da empresa de mídia social saltaram mais de 9% depois de notícias que o CEO Evan Spiegel traçou um plano de turnaround da empresa. O CEO informou que a empresa pretende aumentar a base de usuários do Snapchat em 30% para 450 milhões até o final do próximo ano. Ele também disse que espera aumentar a receita para US\$ 6 bilhões em 2023. A Snap demitiu recentemente 20% de sua força de trabalho. A Snap possui um valor de mercado de cerca de US\$ 21 bilhões e suas ações caem 74% no ano.

DocuSign (DOCU)

As ações subiram mais de 18% no after depois que a empresa reportou seus resultados do segundo trimestre. Seus números mostraram lucros acima do esperado pelo mercado, e a empresa emitiu um guidance (previsão) de receitas para o terceiro trimestre acima das expectativas. A DocuSign reportou lucros de US\$0.44/ação sobre a receita de US\$ 622 milhões. Analistas consultados pela Refinitiv estimaram ganhos de 42 centavos por ação sobre a receita de US\$ 602 milhões. A Docusign possui um valor de mercado de cerca de US\$ 12 bilhões e suas ações caem 62% no ano.

GameStop (GME)

As ações da varejista de videogames subiram mais de 7% depois que a empresa divulgou uma nova parceria com a exchange de criptomoedas FTX. A GameStop planeja colaborar com a FTX em iniciativas de e-commerce e marketing online. O aumento do preço das ações veio mesmo quando a GameStop reportou uma queda nas vendas e ampliou as perdas para o trimestre mais recente. O valor de mercado da GameStop é cerca de US\$ 8 bilhões e suas ações apresentam queda de 30% no ano.

2 - Fonte: CNBC 08/set/2022

3 - Fonte: CNBC 08/set/2022




O que você precisa saber antes da abertura

Os índices futuros americanos apontam para uma abertura positiva nessa sexta-feira (9). Apesar dos comentários ainda num tom duro contra inflação proferidos ontem pelo presidente do FED, Jerome Powell, o mercado segue toada de recuperação vista ontem.

Na Europa o Stoxx 600 também sobe cerca de 1,5% com recuperação das mineradoras diante do otimismo com a demanda chinesa, enquanto os bancos avançam após o aumento recorde da taxa do Banco Central Europeu. O Euro atingiu o nível mais alto em 3 semanas depois que o BCE elevou as taxas em 0,75pp na quinta-feira. Além disso, a instituição "espera aumentar ainda mais as taxas de juros para diminuir a demanda e se proteger contra o risco de uma persistente mudança para cima nas expectativas de inflação".

4- Fonte: CNBC 09/set/2022


Índices Futuros

	Dow Jones	31.987	0,70%
	S&P 500	4.037	0,77%
	Nasdaq	12.449	1,03%
	Russell 2000	1.864	0,97%

Fonte: Bloomberg, 09/set/2022 | Elaboração: Avenue Intelligence

A negociação de futuros é especulativa, alavancada e envolve riscos substanciais.

Mercado Ásia e Europa

	Nikkei	28.025	0,51%
	Hang Seng	19.323	2,52%
	Shenzhen	4.041	-0,28%
	Euro Stoxx 50	3.572	2,03%
	DAX	13.064	1,50%


Fonte: Bloomberg, 09/set/2022 | Elaboração: Avenue Intelligence

Agenda Econômica

05/setembro

	Feriado - Dia do Trabalho	dia todo
--	---------------------------	----------


06/setembro

	PMI ISM Não-Manufatura (Ago)	11h00
--	------------------------------	-------

07/setembro

	Feriado - Dia da Independência	dia todo
--	--------------------------------	----------

08/setembro

	Decisão da Taxa de Juros (Set)	09h15
--	--------------------------------	-------

	Discurso de Powell, Presidente do Fed	10h10
--	---------------------------------------	-------

	Discurso de Christine Lagarde, Presidente do BCE	11h15
--	--	-------

09/setembro

	Cúpula da Zona do Euro	07h00
--	------------------------	-------

Fonte: Investing, 05/set/2022 | Elaboração: Avenue Intelligence

Agenda de Resultados

Empresa	Mkt Cap (US\$ bi)	Período
---------	-------------------	---------

05/setembro

Aspen (AZPN)	13,91	-
--------------	-------	---

DocuSign (DOCU)	10,9	-
-----------------	------	---

07/setembro

Nio A ADR (NIO)	29,3	manhã
-----------------	------	-------

Copart (CPRT)	27,7	tarde
---------------	------	-------

08/setembro

Zscaler (ZS)	20,6	tarde
--------------	------	-------

Sekisui House ADR (SKHSY)	11,7	-
---------------------------	------	---

09/setembro

Kroger (KR)	34,65	manhã
-------------	-------	-------

Sun Hung Kai Prop (SUHJY)	34,3	-
---------------------------	------	---

Fonte: Bloomberg, 05/set/2022 | Elaboração: Avenue Intelligence

Fontes:

- 1) <https://br.investing.com/news/stock-market-news/bolsas-de-ny-fecham-em-alta-com-o-setor-financeiro-liderando-ganhos-1034745>
- 2) <https://www.cnbc.com/2022/09/08/stocks-making-the-biggest-moves-midday-gamestop-rivian-regeneron-snap-and-more.html>
- 3) <https://www.cnbc.com/2022/09/08/stocks-making-the-biggest-moves-after-hours-docu-sign-zscaler-and-more.html>
- 4) <https://www.cnbc.com/2022/09/08/stock-market-futures-open-to-close-news.html>

Disclaimers:

*O risco subjacente proeminente de usar criptomoedas como meio de troca é que ela não é autorizada ou regulamentada por qualquer banco central. Os emissores de criptomoedas não estão registrados na SEC, e o mercado de criptomoedas está atualmente não regulamentado. Criptomoedas são um investimento muito especulativo e envolve um alto grau de risco. Os investidores devem ter a capacidade financeira, sofisticação/experiência e disposição para suportar os riscos de um investimento, e uma perda total potencial de seu investimento.

**O Índice S&P 500 é composto por 500 ações escolhidas para o tamanho do mercado, liquidez e representação do grupo da indústria. Trata-se de um índice ponderado de valor de mercado (preço das ações vezes o número de ações em circulação), com o peso de cada ação no Índice proporcional ao seu valor de mercado. É calculado pela Standard & Poor's Corporation, e reflete o reinvestimento de todos os dividendos e ganhos de capital. Tenha em mente que as pessoas físicas não podem investir diretamente em qualquer índice, e o desempenho do índice não inclui custos de transação ou outras taxas, o que afetará o desempenho real do investimento. Os resultados individuais do investidor variam.

***Investir em commodities é geralmente considerado especulativo devido ao potencial significativo de perda de investimentos. Seus mercados provavelmente serão voláteis e pode haver flutuações acentuadas de preços mesmo durante períodos em que os preços em geral estão subindo.

A Avenue Securities LLC é membro da FINRA e da SIPC. Ela fornece seus serviços exclusivamente nos Estados Unidos.

As informações contidas nesta apresentação são consideradas confiáveis; no entanto, a Avenue não representa ou garante sua precisão, confiabilidade ou integridade, nem aceita qualquer responsabilidade por qualquer perda ou dano (seja direto ou indireto) decorrente do uso de todos ou qualquer parte dos materiais nesta apresentação. Nenhuma representação ou garantia deve ser feita em relação a quaisquer cálculos, gráficos, tabelas, diagramas ou comentários, que são fornecidos apenas para fins de ilustração / referência. As visões, opiniões, estimativas e estratégias expressas constituem nosso julgamento com base nas condições atuais de mercado e estão sujeitas a alterações sem aviso prévio. Nada nesta apresentação deve ser considerado como uma oferta, solicitação, recomendação ou conselho (seja financeiro, contábil, legal, tributário ou outro) dado pela Avenue e / ou seus diretores ou funcionários, independentemente de tal comunicação ter ou não sido feita em seu solicitar.

As visões ou estratégias de investimento descritas podem não ser adequadas para todos os investidores e estão sujeitas a riscos de investimento. Os investidores podem receber menos do que investiram e o desempenho passado não é um indicador confiável de resultados futuros. A alocação de ativos não garante lucro nem protege contra perdas. Nada na apresentação deve ser considerado isoladamente para fins de tomada de decisão de investimento. Recomenda-se que você considere cuidadosamente se os serviços, produtos, classes de ativos (por exemplo, ações, renda fixa, investimentos alternativos, commodities, etc.) ou estratégias discutidas são adequados às suas necessidades. Você também deve considerar os objetivos, riscos, encargos e despesas associados a um serviço de investimento, produto ou estratégia antes de tomar uma decisão de investimento. Os produtos oferecidos pela Avenue Securities LLC, incluindo sem limitação os valores mobiliários são: Sem seguro FDIC · Sem garantia bancária · Pode perder valor.