

## > Como foi o mercado ontem

Os mercados acionários registraram ganhos na sexta-feira, 9. Os índices renovaram máximas à tarde e confirmaram ganhos semanais, interrompendo uma série de três semanas negativas.

O índice Dow Jones fechou com alta de 1,19%, a 32.151,71 pontos, o S&P 500 avançou 1,53%, a 4.067,37 pontos, e o Nasdaq subiu 2,11%, a 12.112,31 pontos.

Investidores foram às compras de algumas ações consideradas "baratas", após recuos recentes. Entre os setores, serviços de comunicação e tecnologia estiveram entre os maiores ganhos, o que impulsionou o Nasdaq. Além disso, energia exibiu ganhos sólidos, apoiados pela alta do petróleo.

Analistas disseram que a recuperação do mercado nesta semana esteve mais relacionada a um ajuste após uma onda de vendas, uma vez que a incerteza permanece alta sobre a inflação e a agressividade do banco central dos Estados Unidos em relação a aumentos da taxa de juros.

No acumulado desde sexta passada, o Dow Jones avançou 2,7%, o S&P 500 subiu 3,6% e o Nasdaq ganhou 4,1%.

Olhando adiante a expectativa é de continuidade de um ambiente volátil e o mercado irá observar cuidadosamente o índice de preços ao consumidor (CPI, na sigla em inglês) essa semana que se inicia.

### Índices de Bolsa

#### AMÉRICA DO NORTE

	S&P 500	4.067	1,50%
	Dow Jones	32.152	1,20%
	NASDAQ	12.112	2,10%
	Russell 2000	1.883	1,90%
	TSX	19.773	1,90%
	BMV IPC	47.043	1,60%

#### EUROPA

	Euro Stoxx 50	3.570	1,60%
	FTSE 100	7.351	1,20%
	DAX	13.088	1,40%
	CAC 40	6.212	1,40%
	IBEX 35	8.033	1,50%
	FTSE MIB	22.095	1,90%

#### AMÉRICA DO SUL

	Ibovespa	112.300	2,20%
	Small Caps	2.275	2,00%
	Merval	144.642	2,20%
	IPSA	5.612	1,70%

#### ÁSIA/PACÍFICO

	Nikkei	28.474	0,90%
	Hang Seng	19.362	2,70%
	Shenzhen	4.094	1,40%
	ASX 200	6.965	1,00%

### Câmbio

	Dólar	5,15	1,30%
	Euro	5,17	0,90%
	Libra Esterlina	5,97	0,50%
	Peso Argentino	0,04	1,40%
	Dólar Austr.	3,52	-0,10%
	Yene	0,04	0,20%

### Criptoativos

	Bitcoin (BTC)	21.667	-0,74%
	Ether (ETH)	1.740	-1,53%
	Binance Coin (BNB)	292,6	-1,00%
	Solana (SOL)	34,51	-1,43%
	Cardano (ADA)	0,50	-1,73%
	Ripple (XRP)	0,35	-1,25%

Fonte: Bloomberg, 11/set/2022 | Elaboração: Avenue Intelligence

### Setores US

Tecnologia	0,3%	Materiais Básicos	1,0%
Financeiro	1,8%	Utilidades	-0,1%
Energia/Petróleo	0,4%	Consumo Cíclico	0,9%
Industrial	0,3%	Mercado Imobiliário	0,3%
Consumo Não Cíclico	-0,3%	Saúde	1,7%

### Commodities

#### ENERGIA

Petróleo WTI	0,4%
Gás Natural	0,3%

#### AGRO

Boi Gordo	0,1%
Café	0,0%
Milho	0,5%
Algodão	1,0%
Soja	0,6%
Açúcar	-0,8%

#### METAIS

Ouro	0,4%
Prata	1,2%
Minério de Ferro	1,2%
Cobre	1,1%

Fonte: Bloomberg, 11/set/2022 | Elaboração: Avenue Intelligence

## Maiores Altas

8,6%	DISH	Dish Network Corp-A
7,4%	KR	Kroger Co
6,0%	TTWO	Take-Two Interactive Softwre
5,7%	BKR	Baker Hughes Co
5,2%	MTCH	Match Group Inc

## Maiores Quedas

-3,7%	ENPH	Enphase Energy Inc
-2,8%	NLOK	Nortonlifelock Inc
-1,6%	HUM	Humana Inc
-1,1%	MCK	Mckesson Corp
-1,0%	AOS	Smith (A.O.) Corp

Fonte: Bloomberg, 11/set/2022 | Elaboração: Avenue Intelligence

## > Notícias Corporativas

### Twitter (TWTR)

Nessa na segunda-feira o Twitter refutou as últimas alegações de Elon Musk e disse que pretende fazer cumprir o acordo e fechar a transação sobre o preço e os termos acordados com Musk, de acordo com um arquivamento da Comissão de Valores Mobiliários. Os acionistas do Twitter votarão na terça-feira se aprovam ou rejeitam a oferta de aquisição de Musk. O conselho de administração do Twitter já instou seus acionistas a aprovar a venda da empresa para Musk. O Twitter possui um valor de mercado de US\$ 32 bilhões e suas ações acumulam queda de 2% no ano.

### Kroger (KR)

As ações da rede de supermercados divulgou seu resultado e suas ações saltaram 7% depois que a empresa superou as expectativas de lucro do trimestre anterior e elevou sua orientação para o ano inteiro. A Kroger possui um valor de mercado de US\$ 37 bilhões e suas ações acumulam alta de 15% no ano.

### Zscaler (ZS)

As ações da empresa de segurança cibernética Zscaler subiram 21,9% após reportar fortes ganhos em seu trimestre mais recente. A empresa apresentou lucro ajustado de US\$ 0.25 por ação sobre US\$ 318 milhões em receita. Analistas consultados pela Refinitiv esperavam ganhos de US\$ 0.20 por ação sobre receitas de US\$ 305 milhões. A Zscaler possui um valor de mercado de US\$ 27 bilhões e suas ações acumulam queda de 42% no ano.

### RH (RH)

As ações da empresa de móveis de luxo subiram 4,5% após resultados melhores que o esperado. A RH obteve um lucro ajustado de US\$ 8,08 por ação sobre US\$ 992 milhões de receita. Analistas consultados pela Refinitiv haviam arrecadado US\$ 6,71 por ação em US\$ 968 milhões de receita. No entanto, a empresa projetou que a receita líquida do terceiro trimestre caiu entre 15% e 18%, e seu CEO disse no programa de analistas que a economia está em recessão. A RH possui um valor de mercado de US\$ 6.7 bilhões e suas ações acumulam queda de 49% no ano.

### Lyft (LYFT)

As ações empresa de caronas tiveram alta de 5,5% em meio a rumores nas plataformas de mídia social de que a Lyft poderia ser um alvo de aquisição. As ações já haviam saltado na quinta. A Lyft possui um valor de mercado de US\$ 6.4 bilhões e suas ações acumulam queda de 58% no ano, mesmo após a alta recente.

## O que você precisa saber antes da abertura

Os futuros começam a segunda-feira num tom positivo numa semana que será marcada por dados de inflação nos Estados Unidos e na Europa de agosto. O principal indicador econômico da semana, o índice de preços ao consumidor, vai ser divulgado na terça-feira e é visto como importante para definir os próximos passos do Fed. No domingo (11), a secretária do Tesouro dos EUA, Janet Yellen, afirmou que o país enfrenta "risco" de recessão, já que a batalha contra a inflação pode desacelerar a economia do país, mas que essa (recessão) ainda pode ser evitada. Na semana passada o Banco Central Europeu (BCE) realizou uma alta de juros de 0.75pp, algo sem precedentes. Por lá, Joachim Nagel, presidente do banco central da Alemanha (Bundesbank), ressaltou que há caminho para novas altas "significativas" das taxas de juro na zona do euro, face ao aumento da inflação e ao risco de recessão. Na Ásia, a sessão foi de forte alta para os principais índices, ainda que as bolsas na China, Hong Kong e Coreia do Sul permaneceram fechados por conta do festival da Lua. O Nikkei 225, do Japão, subiu 1,16% com as ações do setor de viagens tendo ganhos com relatos de que as restrições à entrada no país podem diminuir.

4- Fonte: CNBC 09/set/2022






### Índices Futuros

	Dow Jones	32.373	<b>0,33%</b>
	S&P 500	4.104	<b>0,43%</b>
	Nasdaq	12.728	<b>0,45%</b>
	Russell 2000	1.897	<b>0,37%</b>

Fonte: Bloomberg, 12/set/2022 | Elaboração: Avenue Intelligence

A negociação de futuros é especulativa, alavancada e envolve riscos substanciais.

### Mercado Ásia e Europa

	Nikkei	28.353	<b>1,26%</b>
	Hang Seng	19.273	<b>-0,46%</b>
	Shenzhen	4.100	<b>1,46%</b>
	Euro Stoxx 50	3.612	<b>1,15%</b>
	DAX	13.299	<b>1,64%</b>

Fonte: Bloomberg, 12/set/2022 | Elaboração: Avenue Intelligence

### Agenda Econômica

#### 12/setembro

	Festival da Lua	dia todo
------------------------------------------------------------------------------------	-----------------	----------




#### 13/setembro

	IPC (Mensal)	09h30
------------------------------------------------------------------------------------	--------------	-------


#### 14/setembro

	Vendas no Varejo (Mensal)	09h00
	IPP (Mensal)	09h30

#### 15/setembro

	Vendas no Varejo (Mensal)	09h30
	Índice de Atividade Industrial (Fed Filadelfia)	09h30
	Produção Industrial (Anual)	23h00

#### 16/setembro

	Cúpula da Zona do Euro	07h00
------------------------------------------------------------------------------------	------------------------	-------

Fonte: Investing, 11/set/2022 | Elaboração: Avenue Intelligence

### Agenda de Resultados

Empresa	Mkt Cap (US\$ bi)	Período
<b>12/setembro</b>		
Oracle (ORCL)	202,3	tarde
Aspen (AZPN)	14,7	-
<b>15/setembro</b>		
Adobe (ADBE)	184,8	tarde

Fonte: Bloomberg, 05/set/2022 | Elaboração: Avenue Intelligence

## Fontes:

- 1) <https://br.investing.com/news/stock-market-news/bolsas-de-ny-fecham-em-alta-e-interrompem-sequencia-de-tres-semanas-negativas-1035107>
- 2) <https://www.cnbc.com/2022/09/09/stocks-making-the-biggest-moves-midday-zscaler-docusign-virgin-galactic-kroger-and-more.html>
- 3) <https://www.cnbc.com/2022/09/12/twitter-calls-elon-musks-third-attempt-to-scrap-acquisition-invalid-ahead-of-key-shareholder-vote.html>
- 4) <https://www.cnbc.com/2022/09/11/stock-futures-rise-as-wall-street-looks-ahead-to-key-inflation-data.html>

## Disclaimers:

\*O risco subjacente proeminente de usar criptomoedas como meio de troca é que ela não é autorizada ou regulamentada por qualquer banco central. Os emissores de criptomoedas não estão registrados na SEC, e o mercado de criptomoedas está atualmente não regulamentado. Criptomoedas são um investimento muito especulativo e envolve um alto grau de risco. Os investidores devem ter a capacidade financeira, sofisticação/experiência e disposição para suportar os riscos de um investimento, e uma perda total potencial de seu investimento.

\*\*O Índice S&P 500 é composto por 500 ações escolhidas para o tamanho do mercado, liquidez e representação do grupo da indústria. Trata-se de um índice ponderado de valor de mercado (preço das ações vezes o número de ações em circulação), com o peso de cada ação no Índice proporcional ao seu valor de mercado. É calculado pela Standard & Poor's Corporation, e reflete o reinvestimento de todos os dividendos e ganhos de capital. Tenha em mente que as pessoas físicas não podem investir diretamente em qualquer índice, e o desempenho do índice não inclui custos de transação ou outras taxas, o que afetará o desempenho real do investimento. Os resultados individuais do investidor variam.

\*\*\*Investir em commodities é geralmente considerado especulativo devido ao potencial significativo de perda de investimentos. Seus mercados provavelmente serão voláteis e pode haver flutuações acentuadas de preços mesmo durante períodos em que os preços em geral estão subindo.

A Avenue Securities LLC é membro da FINRA e da SIPC. Ela fornece seus serviços exclusivamente nos Estados Unidos.

As informações contidas nesta apresentação são consideradas confiáveis; no entanto, a Avenue não representa ou garante sua precisão, confiabilidade ou integridade, nem aceita qualquer responsabilidade por qualquer perda ou dano (seja direto ou indireto) decorrente do uso de todos ou qualquer parte dos materiais nesta apresentação. Nenhuma representação ou garantia deve ser feita em relação a quaisquer cálculos, gráficos, tabelas, diagramas ou comentários, que são fornecidos apenas para fins de ilustração / referência. As visões, opiniões, estimativas e estratégias expressas constituem nosso julgamento com base nas condições atuais de mercado e estão sujeitas a alterações sem aviso prévio. Nada nesta apresentação deve ser considerado como uma oferta, solicitação, recomendação ou conselho (seja financeiro, contábil, legal, tributário ou outro) dado pela Avenue e / ou seus diretores ou funcionários, independentemente de tal comunicação ter ou não sido feita em seu solicitar.

As visões ou estratégias de investimento descritas podem não ser adequadas para todos os investidores e estão sujeitas a riscos de investimento. Os investidores podem receber menos do que investiram e o desempenho passado não é um indicador confiável de resultados futuros. A alocação de ativos não garante lucro nem protege contra perdas. Nada na apresentação deve ser considerado isoladamente para fins de tomada de decisão de investimento. Recomenda-se que você considere cuidadosamente se os serviços, produtos, classes de ativos (por exemplo, ações, renda fixa, investimentos alternativos, commodities, etc.) ou estratégias discutidas são adequados às suas necessidades. Você também deve considerar os objetivos, riscos, encargos e despesas associados a um serviço de investimento, produto ou estratégia antes de tomar uma decisão de investimento. Os produtos oferecidos pela Avenue Securities LLC, incluindo sem limitação os valores mobiliários são: Sem seguro FDIC · Sem garantia bancária · Pode perder valor.