

> Como foi o mercado ontem

As bolsas de Nova York fecharam em alta na segunda-feira, 12, na véspera do resultado do índice de preços ao consumidor (CPI, na sigla em inglês) dos Estados Unidos. Todos os 11 principais setores do S&P 500 fecharam no azul.

O índice S&P 500 fechou em alta de 1,06%, a 4.110,41 pontos. O Dow Jones subiu 0,71%, a 32.381,34 pontos. O índice de tecnologia Nasdaq Composite avançou 1,27%, a 12.266,41 pontos.

As ações dos EUA parecem estar repercutindo a antecipação de dados de inflação mais benignos com sinais de desaceleração.

Além disso, as notícias de que a contra-ofensiva da Ucrânia ajudou a dar impulso as ações. Houve certa esperança de que este seria um momento de virada na guerra contra a Rússia, dado a recuperação de terrenos que haviam sido anteriormente perdidos da região nordeste de Kharkiv.

As ações de energia e tecnologia ajudaram os três principais índices de ações dos EUA a atingir máximas em duas semanas e a emendar a quarta sessão consecutiva de ganhos, com as ações de crescimento ligeiramente favorecidas em relação às de valor

Índices de Bolsa

AMÉRICA DO NORTE			EUROPA		
	S&P 500	4.110 1,10%		Euro Stoxx 50	3.647 2,10%
	Dow Jones	32.381 0,70%		FTSE 100	7.473 1,70%
	NASDAQ	12.266 1,30%		DAX	13.402 2,40%
	Russell 2000	1.906 1,20%		CAC 40	6.334 2,00%
	TSX	19.987 1,10%		IBEX 35	8.194 2,00%
	BMV IPC	47.860 1,70%		FTSE MIB	22.610 2,30%
AMÉRICA DO SUL			ÁSIA/PACÍFICO		
	Ibovespa	113.407 1,00%		Nikkei	28.542 1,20%
	Small Caps	2.286 0,50%		Hang Seng	19.362 2,70%
	Merval	144.714 0,00%		Shenzhen	4.094 1,40%
	IPSA	5.596 -0,30%		ASX 200	6.964 1,00%

Câmbio

	Dólar	5,09 1,10%
	Euro	5,16 0,30%
	Libra Esterlina	5,95 0,00%
	Peso Argentino	0,04 1,70%
	Dólar Austr.	3,51 -0,10%
	Yene	0,04 -0,10%

Criptoativos

	Bitcoin (BTC)	22.358 2,52%
	Ether (ETH)	1.710 -3,22%
	Binance Coin (BNB)	292,7 -0,91%
	Solana (SOL)	37,31 6,60%
	Cardano (ADA)	0,50 -0,96%
	Ripple (XRP)	0,36 0,65%

Fonte: Bloomberg, 12/set/2022 | Elaboração: Avenue Intelligence

Setores US

Tecnologia	0,3%	Materiais Básicos	1,0%
Financeiro	1,8%	Utilidades	-0,1%
Energia/Petróleo	0,4%	Consumo Cíclico	0,9%
Industrial	0,3%	Mercado Imobiliário	0,3%
Consumo Não Cíclico	-0,3%	Saúde	1,7%

Commodities

ENERGIA		AGRO	
Petróleo WTI	0,4%	Boi Gordo	0,1%
Gás Natural	0,3%	Café	0,0%
		Milho	0,5%
METAIS		Algodão	0,8%
Ouro	0,4%	Soja	0,6%
Prata	1,2%	Açúcar	-0,8%
Minério de Ferro	1,2%		
Cobre	1,1%		

Fonte: Bloomberg, 12/set/2022 | Elaboração: Avenue Intelligence

Maiores Altas

6,0%	DXC	Dxc Technology Co
5,0%	APA	Apa Corp
4,2%	FTNT	Fortinet Inc
4,2%	GILD	Gilead Sciences Inc
4,2%	ZBH	Zimmer Biomet Holdings Inc

Maiores Quedas

-6,8%	MOS	Mosaic Co/The
-4,1%	CF	Cf Industries Holdings Inc
-4,1%	AMGN	Amgen Inc
-4,0%	SIVB	Svb Financial Group
-3,6%	ADM	Archer-Daniels-Midland Co

Fonte: Bloomberg, 12/set/2022 | Elaboração: Avenue Intelligence

> Notícias Corporativas

Disney (DIS)

No final de semana a Disney realizou sua D23 Expo 2022, onde o CEO Bob Chapek trouxe certos destaques, novidades dos parques e planos para empresa. Vamos saos highlights:

- Os parques temáticos da Disney segue se recuperando depois que a pandemia fechou suas localidades nacionais e internacionais em 2020. Segundo o CEO a receita está crescendo para a divisão de parques, experiências e produtos da Disney e a empresa está vendo aumentos no atendimento, noites de quartos ocupados e demanda pelos seus cruzeiros. A Disney colocou limites de atendimento desde que reabriu após a rodada inicial de fechamentos de pandemias no início de 2020 e instituiu um novo sistema de reservas online para controlar multidões.
- A Disney está no meio da criação de um novo espetáculo noturno para celebrar o 100º aniversário da empresa. Além disso, Journey of Water, inspirado em "Moana", que foi anunciado em 2019, estreará no final de 2023.
- O sexto navio de cruzeiro da Disney se chama "Tesouro da Disney" e celebra o amor de Walt Disney pela aventura. O grande salão é inspirado em "Aladdin" e apresenta uma estátua de Jasmine e Aladdin montando no tapete mágico. A empresa informou que a "Disney Wonder" viajará agora para a Austrália e Nova Zelândia a partir de outubro de 2023.
- A Disneylândia de Hong Kong está ganhando uma nova estátua de Walt Disney e haverá a inauguração da terra temática congelada no parque no segundo semestre de 2023.
- Em Paris, um novo calçadão será adicionado para anexar sua nova terra inspirada em Frozen ao resto do parque.
- O Tokyo Disney Resort também está no meio da adição de uma nova terra ao seu parque baseada em "Frozen", "Tangled" e "Peter Pan" chamadas Fantasy Springs.

A Disney possui um valor de mercado de US\$ 210 bilhões e suas ações acumulam queda de 25% no ano.

Bristol-Myers (BMY)

As ações subiram ontem depois que a Administração de Alimentos e Medicamentos dos EUA (FDA) aprovou o Sotyktu, um tratamento oral para psoríase de placas – uma doença inflamatória que afeta a pele. A BMY possui um valor de mercado de US\$ 158 bilhões e suas ações sobem 18% no ano.

Gilead (GILD)

As ações da Gilead subiram depois que a empresa biofarmacêutica revelou que resolveu um caso de patente sobre suas terapias com HIV com cinco fabricantes de medicamentos genéricos. A Gilead possui um valor de mercado de US\$ 85 bilhões e suas ações caem 6% no ano.

2 - Fonte: CNBC 12/set/2022

3 - Fonte: CNBC 11/set/2022

4 - Fonte: CNBC 12/SET/2022

O que você precisa saber antes da abertura

Futuros americanos sobem, assim como bolsas na Europa registram um início de dia positivo, e com a Ásia também registrando alta em seus principais índices (exceto o índice Hang Seng, de Hong Kong). A espera dos dados de inflação ao consumidor americano.

Os holofotes hoje estarão todos na divulgação do CPI que ocorre às 9h30 de Brasília. A projeção Refinitiv é de uma alta de 8,1% em agosto na comparação anual para o índice cheio ante dado anterior de 8,5%, enquanto frente julho a projeção é de queda de 0,1%. Essa seria a primeira deflação mensal do indicador desde maio de 2020. Ainda sobre inflação, pesquisa do Fed de NY mostra que houve recuo nas expectativas de inflação, com a mediana caindo de 6,2% em julho para 5,7% em agosto. Ainda assim, a probabilidade de alta de juros do Fed em 75 pontos-base no próximo dia 22 é de 92%, contra 8% para 50 pontos-base de acordo com o monitoramento do CME Group.

Os preços do petróleo sobem após chegarem a cair mais cedo, com o Brent em alta de cerca de 1% e acima dos US\$ 95 o barril.

5- Fonte: Investing 12/set/2022
6 - Fonte: CNBC 13/set/2022

Índices Futuros

	Dow Jones	32.648	0,46%
	S&P 500	4.152	0,48%
	Nasdaq	12.887	0,48%
	Russell 2000	1.924	0,51%

Fonte: Bloomberg, 13/set/2022 | Elaboração: Avenue Intelligence

A negociação de futuros é especulativa, alavancada e envolve riscos substanciais.

Mercado Ásia e Europa

	Nikkei	28.390	0,18%
	Hang Seng	19.310	0,19%
	Shenzhen	4.100	1,46%
	Euro Stoxx 50	3.658	0,25%
	DAX	13.471	0,49%

Fonte: Bloomberg, 13/set/2022 | Elaboração: Avenue Intelligence

Agenda Econômica



12/setembro

	Festival da Lua	dia todo
--	-----------------	----------




13/setembro

	IPC (Mensal)	09h30
--	--------------	-------

14/setembro

	Vendas no Varejo (Mensal)	09h00
	IPP (Mensal)	09h30

15/setembro

	Vendas no Varejo (Mensal)	09h30
	Índice de Atividade Industrial (Fed Filadelfia)	09h30
	Produção Industrial (Anual)	23h00

16/setembro

	Cúpula da Zona do Euro	07h00
--	------------------------	-------

Fonte: Investing, 11/set/2022 | Elaboração: Avenue Intelligence

Agenda de Resultados

Empresa	Mkt Cap (US\$ bi)	Período
---------	-------------------	---------

12/setembro

Oracle (ORCL)	202,3	tarde
Aspen (AZPN)	14,7	-

15/setembro

Adobe (ADBE)	184,8	tarde
--------------	-------	-------

Fonte: Bloomberg, 05/set/2022 | Elaboração: Avenue Intelligence

Fontes:

- 1) <https://br.investing.com/news/stock-market-news/bolsas-de-ny-fecham-em-alta-antes-de-inflacao-dos-eua-setor-de-energia-se-destaca-1035653>
- 2) <https://www.cnbc.com/2022/09/12/stocks-making-the-biggest-moves-premarket-carvana-bristol-myers-squibb-alphatec-and-more.html>
- 3) <https://www.cnbc.com/2022/09/11/everything-we-learned-at-disneys-parks-panel-at-the-2022-d23-expo.html>
- 4) <https://www.cnbc.com/2022/09/12/stocks-making-the-biggest-moves-midday-bristol-myers-squibb-twitter-gilead-sciences-and-more.html>
- 5) <https://br.investing.com/news/stock-market-news/bolsas-de-ny-fecham-em-alta-antes-de-inflacao-dos-eua-setor-de-energia-se-destaca-1035653>
- 6) <https://www.cnbc.com/2022/09/12/stock-futures-are-higher-as-wall-street-awaits-key-inflation-report-.html>

Disclaimers:

*O risco subjacente proeminente de usar criptomoedas como meio de troca é que ela não é autorizada ou regulamentada por qualquer banco central. Os emissores de criptomoedas não estão registrados na SEC, e o mercado criptomoedas está atualmente não regulamentado. Criptomoedas são um investimento muito especulativo e envolve um alto grau de risco. Os investidores devem ter a capacidade financeira, sofisticação/experiência e disposição para suportar os riscos de um investimento, e uma perda total potencial de seu investimento.

**O Índice S&P 500 é composto por 500 ações escolhidas para o tamanho do mercado, liquidez e representação do grupo da indústria. Trata-se de um índice ponderado de valor de mercado (preço das ações vezes o número de ações em circulação), com o peso de cada ação no Índice proporcional ao seu valor de mercado. É calculado pela Standard & Poor's Corporation, e reflete o reinvestimento de todos os dividendos e ganhos de capital. Tenha em mente que as pessoas físicas não podem investir diretamente em qualquer índice, e o desempenho do índice não inclui custos de transação ou outras taxas, o que afetará o desempenho real do investimento. Os resultados individuais do investidor variam.

***Investir em commodities é geralmente considerado especulativo devido ao potencial significativo de perda de investimentos. Seus mercados provavelmente serão voláteis e pode haver flutuações acentuadas de preços mesmo durante períodos em que os preços em geral estão subindo.

A Avenue Securities LLC é membro da FINRA e da SIPC. Ela fornece seus serviços exclusivamente nos Estados Unidos.

As informações contidas nesta apresentação são consideradas confiáveis; no entanto, a Avenue não representa ou garante sua precisão, confiabilidade ou integridade, nem aceita qualquer responsabilidade por qualquer perda ou dano (seja direto ou indireto) decorrente do uso de todos ou qualquer parte dos materiais nesta apresentação. Nenhuma representação ou garantia deve ser feita em relação a quaisquer cálculos, gráficos, tabelas, diagramas ou comentários, que são fornecidos apenas para fins de ilustração / referência. As visões, opiniões, estimativas e estratégias expressas constituem nosso julgamento com base nas condições atuais de mercado e estão sujeitas a alterações sem aviso prévio. Nada nesta apresentação deve ser considerado como uma oferta, solicitação, recomendação ou conselho (seja financeiro, contábil, legal, tributário ou outro) dado pela Avenue e / ou seus diretores ou funcionários, independentemente de tal comunicação ter ou não sido feita em seu solicitar.

As visões ou estratégias de investimento descritas podem não ser adequadas para todos os investidores e estão sujeitas a riscos de investimento. Os investidores podem receber menos do que investiram e o desempenho passado não é um indicador confiável de resultados futuros. A alocação de ativos não garante lucro nem protege contra perdas. Nada na apresentação deve ser considerado isoladamente para fins de tomada de decisão de investimento. Recomenda-se que você considere cuidadosamente se os serviços, produtos, classes de ativos (por exemplo, ações, renda fixa, investimentos alternativos, commodities, etc.) ou estratégias discutidas são adequados às suas necessidades. Você também deve considerar os objetivos, riscos, encargos e despesas associados a um serviço de investimento, produto ou estratégia antes de tomar uma decisão de investimento. Os produtos oferecidos pela Avenue Securities LLC, incluindo sem limitação os valores mobiliários são: Sem seguro FDIC · Sem garantia bancária · Pode perder valor.