

> Como foi o mercado ontem

As ações dos principais índices dos EUA caíram nesta quinta-feira, com o aumento da preocupação dos investidores com dados econômicos que mostram um quadro nebuloso da economia dos Estados Unidos.

O Nasdaq Composite recuou 1,43%, enquanto o S&P 500 caiu 1,13%, para 3.901,35. O Índice Dow Jones Industrial Average veio superior, mas ainda caiu 0,56%, seu menor fechamento desde o dia 14 de julho.

Após o aumento inesperado do índice de preços ao consumidor de agosto, os índices de Wall Street ainda oscilam com as incertezas que pairam a economia americana e mundial. Uma pequena recuperação na quarta-feira foi apagada pelas quedas de ontem.

Uma sequência de divulgações de dados econômicos na quinta-feira, apesar de positivos, não foi suficiente para reforçar a confiança dos investidores. As reivindicações iniciais de seguro desemprego vieram melhor do que o esperado, mas os preços das importações tiveram uma queda menor do que as estimativas sugeriam. As vendas no varejo superaram as expectativas, mas foram negativas se excluir as vendas de automóveis.

Índices de Bolsa

AMÉRICA DO NORTE			EUROPA		
	S&P 500	3.901 -1,10%		Euro Stoxx 50	3.542 -0,70%
	Dow Jones	30.962 -0,60%		FTSE 100	7.282 0,10%
	NASDAQ	11.552 -1,40%		DAX	12.957 -0,50%
	Russell 2000	1.825 -0,70%		CAC 40	6.158 -1,00%
	TSX	19.560 -0,80%		IBEX 35	8.086 0,40%
	BMV IPC	46.770 0,10%		FTSE MIB	22.366 -0,20%
AMÉRICA DO SUL			ÁSIA/PACÍFICO		
	Ibovespa	109.954 -0,50%		Nikkei	27.568 -1,10%
	Small Caps	2.217 -0,60%		Hang Seng	18.930 0,40%
	Merval	144.766 -1,40%		Shenzhen	4.027 -0,90%
	IPSA	5.523 -1,50%		ASX 200	6.788 -0,80%

Câmbio

	Dólar	5,25 -1,60%
	Euro	5,25 -1,70%
	Libra Esterlina	6,01 0,10%
	Peso Argentino	0,04 -0,80%
	Dólar Austr.	3,50 0,50%
	Yene	0,04 -0,40%

Criptoativos

	Bitcoin (BTC)	19.794 0,36%
	Ether (ETH)	1.481 0,54%
	Binance Coin (BNB)	273,1 0,74%
	Solana (SOL)	33,03 -0,12%
	Cardano (ADA)	0,47 0,64%
	Ripple (XRP)	0,33 -0,09%

Fonte: Bloomberg, 15/set/2022 | Elaboração: Avenue Intelligence

Setores US

Tecnologia	-2,4%	Materiais Básicos	-1,3%
Financeiro	0,3%	Utilidades	-2,5%
Energia/Petróleo	-2,5%	Consumo Cíclico	-0,7%
Industrial	-1,1%	Mercado Imobiliário	-2,2%
Consumo Não Cíclico	-0,9%	Saúde	0,5%

Commodities

ENERGIA		AGRO	
Petróleo WTI	-0,4%	Boi Gordo	0,8%
Gás Natural	-0,4%	Café	0,7%
		Milho	0,2%
METAIS		Algodão	0,6%
Ouro	0,1%	Soja	0,0%
Prata	-0,2%	Açúcar	-0,5%
Minério de Ferro	-0,8%		
Cobre	-0,9%		

Fonte: Bloomberg, 15/set/2022 | Elaboração: Avenue Intelligence

Maiores Altas

8,4%	HUM	Humana Inc
7,5%	WYNN	Wynn Resorts Ltd
5,0%	NFLX	Netflix Inc
4,0%	ALL	Allstate Corp
3,9%	RCL	Royal Caribbean Cruises Ltd

Maiores Quedas

-16,8%	ADBE	Adobe Inc
-6,5%	ALB	Albemarle Corp
-5,9%	WST	West Pharmaceutical Services
-4,8%	NOW	Servicenow Inc
-4,5%	CTRA	Coterra Energy Inc

Fonte: Bloomberg, 15/set/2022 | Elaboração: Avenue Intelligence

> Notícias Corporativas

Adobe (ADBE)

As ações da Adobe caíram 15% com a notícia de aquisição da Figma, uma companhia de software de design, por cerca de US\$ 20 bilhões em dinheiro e ações. A companhia superou as estimativas de lucros para o período, mas o guidance para o trimestre atual foi misto.

Oracle (ORCL)

As ações da empresa de software caíram 2%, aumentando ainda mais a queda de 5% no pregão de quarta-feira, motivado por resultados trimestrais fracos. O lucro ajustado da empresa foi de US\$ 1,03 por ação, enquanto o esperado era de US\$ 1,07, de acordo com a Refinitiv. Por outro lado, sua receita atendeu às expectativas.

Humana (HUM)

As ações da Humana subiram cerca de 7% após a empresa divulgar um aumento no guidance de lucros para o trimestre. A seguradora de saúde também anunciou uma reformulação no seu conselho de administração.

FedEx (FDX)

As ações da FedEx caíram 15% no pregão após a empresa de entregas cancelar o seu guidance para o final do ano e divulgar que está implementando iniciativas de corte de custos para lidar com volumes de remessas globais mais fracos, causados por uma piora na situação macroeconômica global.

Store Capital (STOR)

O REIT de armazenagem Store Capital apresentou uma alta de quase 20% após a divulgação da aquisição da empresa pela GIC e pela Blue Owl, por um valor de US\$ 14 bilhões em dinheiro. Com isso, os cotistas do REIT irão receber US\$ 32,25 por cota, um valor 20,4% superior ao preço de fechamento de quarta-feira.

2 - Fonte: CNBC 15/set/2022

3 - Fonte: CNBC 15/set/2022

4 - Fonte: Seeking Alpha 15/set/2022

O que você precisa saber antes da abertura


Os futuros de ações dos EUA operam do lado negativo nessa manhã de sexta-feira, à medida que os investidores temem que o FED seja ainda mais agressivo no aumentos de taxas de juros para combater a inflação, aumentando as chances de uma recessão na economia americana.

Os três principais índices tendem a fechar a sua quarta semana em queda nas últimas cinco. O Dow Jones caiu 3,70% na semana, enquanto o S&P 500 caiu 4,62%. Já o Nasdaq Composite caminha para a pior perda semanal desde junho, com queda de 4,62%.

Os mercados europeus também operam em baixa, com receios em relação ao crescimento econômico, expectativas de novos aumentos nas taxas de juros e com a volatilidade contínua no mercado de energia pesando sobre as ações. Na China, minério de ferro negociado em Dalian com vencimento em janeiro de 2023, cai 1,15%, numa correção depois da cotação ter chegado ao seu maior valor em duas semanas.

5- Fonte: CNBC 16/set/2022






Índices Futuros

	Dow Jones	30.831	-0,77%
	S&P 500	3.885	-0,87%
	Nasdaq	11.878	-1,08%
	Russell 2000	1.817	-0,80%

Fonte: Bloomberg, 15/set/2022 | Elaboração: Avenue Intelligence

A negociação de futuros é especulativa, alavancada e envolve riscos substanciais.

Mercado Ásia e Europa

	Nikkei	27.348	-0,01%
	Hang Seng	18.779	-0,20%
	Shenzhen	4.022	-1,20%
	Euro Stoxx 50	3.500	-1,25%
	DAX	12.805	-1,30%

Fonte: Bloomberg, 15/set/2022 | Elaboração: Avenue Intelligence

Agenda Econômica

12/setembro

	Festival da Lua	dia todo
--	-----------------	----------

13/setembro

	IPC (Mensal)	09h30
--	--------------	-------

14/setembro

	Vendas no Varejo (Mensal)	09h00
	IPP (Mensal)	09h30

15/setembro

	Vendas no Varejo (Mensal)	09h30
	Índice de Atividade Industrial (Fed Filadelfia)	09h30
	Produção Industrial (Anual)	23h00

16/setembro

	Cúpula da Zona do Euro	07h00
--	------------------------	-------

Fonte: Investing, 11/set/2022 | Elaboração: Avenue Intelligence

Agenda de Resultados

Empresa	Mkt Cap (US\$ bi)	Período
12/setembro		
Oracle (ORCL)	202,3	tarde
Aspen (AZPN)	14,7	-
15/setembro		
Adobe (ADBE)	184,8	tarde

Fonte: Bloomberg, 05/set/2022 | Elaboração: Avenue Intelligence

Fontes:

- 1) <https://www.cnbc.com/2022/09/14/stock-market-futures-open-to-close-news.html>
- 2) <https://www.cnbc.com/2022/09/15/stocks-making-the-biggest-moves-midday-netflix-adobe-wynn-resorts-humana-and-more-.html>
- 3) <https://www.cnbc.com/2022/09/15/fedex-fdx-earnings-q1-2023-miss-estimates.html>
- 4) <https://seekingalpha.com/news/3882986-store-capital-to-go-private-in-14b-all-cash-acquisition-deal-with-gic-and-oak-street>
- 5) <https://www.cnbc.com/2022/09/15/stock-market-futures-open-to-close-news.html>

Disclaimers:

*O risco subjacente proeminente de usar criptomoedas como meio de troca é que ela não é autorizada ou regulamentada por qualquer banco central. Os emissores de criptomoedas não estão registrados na SEC, e o mercado de criptomoedas está atualmente não regulamentado. Criptomoedas são um investimento muito especulativo e envolve um alto grau de risco. Os investidores devem ter a capacidade financeira, sofisticação/experiência e disposição para suportar os riscos de um investimento, e uma perda total potencial de seu investimento.

**O Índice S&P 500 é composto por 500 ações escolhidas para o tamanho do mercado, liquidez e representação do grupo da indústria. Trata-se de um índice ponderado de valor de mercado (preço das ações vezes o número de ações em circulação), com o peso de cada ação no Índice proporcional ao seu valor de mercado. É calculado pela Standard & Poor's Corporation, e reflete o reinvestimento de todos os dividendos e ganhos de capital. Tenha em mente que as pessoas físicas não podem investir diretamente em qualquer índice, e o desempenho do índice não inclui custos de transação ou outras taxas, o que afetará o desempenho real do investimento. Os resultados individuais do investidor variam.

***Investir em commodities é geralmente considerado especulativo devido ao potencial significativo de perda de investimentos. Seus mercados provavelmente serão voláteis e pode haver flutuações acentuadas de preços mesmo durante períodos em que os preços em geral estão subindo.

A Avenue Securities LLC é membro da FINRA e da SIPC. Ela fornece seus serviços exclusivamente nos Estados Unidos.

As informações contidas nesta apresentação são consideradas confiáveis; no entanto, a Avenue não representa ou garante sua precisão, confiabilidade ou integridade, nem aceita qualquer responsabilidade por qualquer perda ou dano (seja direto ou indireto) decorrente do uso de todos ou qualquer parte dos materiais nesta apresentação. Nenhuma representação ou garantia deve ser feita em relação a quaisquer cálculos, gráficos, tabelas, diagramas ou comentários, que são fornecidos apenas para fins de ilustração / referência. As visões, opiniões, estimativas e estratégias expressas constituem nosso julgamento com base nas condições atuais de mercado e estão sujeitas a alterações sem aviso prévio. Nada nesta apresentação deve ser considerado como uma oferta, solicitação, recomendação ou conselho (seja financeiro, contábil, legal, tributário ou outro) dado pela Avenue e / ou seus diretores ou funcionários, independentemente de tal comunicação ter ou não sido feita em seu solicitar.

As visões ou estratégias de investimento descritas podem não ser adequadas para todos os investidores e estão sujeitas a riscos de investimento. Os investidores podem receber menos do que investiram e o desempenho passado não é um indicador confiável de resultados futuros. A alocação de ativos não garante lucro nem protege contra perdas. Nada na apresentação deve ser considerado isoladamente para fins de tomada de decisão de investimento. Recomenda-se que você considere cuidadosamente se os serviços, produtos, classes de ativos (por exemplo, ações, renda fixa, investimentos alternativos, commodities, etc.) ou estratégias discutidas são adequados às suas necessidades. Você também deve considerar os objetivos, riscos, encargos e despesas associados a um serviço de investimento, produto ou estratégia antes de tomar uma decisão de investimento. Os produtos oferecidos pela Avenue Securities LLC, incluindo sem limitação os valores mobiliários são: Sem seguro FDIC · Sem garantia bancária · Pode perder valor.