

## Como foi o mercado ontem

As ações fecharam em alta na segunda-feira em um pregão volátil antes da reunião de política de dois dias do Federal Reserve, prevista para começar na terça-feira.

O Dow Jones Industrial Average saltou 197,26 pontos, ou 0,64%, para fechar em 31.019,68. O S&P 500 ganhou 0,69%, para 3.899,89, e o Nasdaq Composite subiu 0,76%, fechando em 11.535,02.

As ações oscilaram entre ganhos e perdas ao longo da sessão, com o índice de 30 ações caindo até 263 pontos no início do dia. Nas baixas da sessão, o S&P 500 e o Nasdaq caíram mais de 0,9% cada.

Após uma breve esperança durante o verão de que o Fed possa terminar com sua campanha agressiva de aperto, os investidores estão despejando ações novamente com medo de que o banco central vá longe demais e leve a economia a uma recessão. Os investidores estão focados na reunião de política do Fed prevista para começar na terça-feira, onde o banco central deve aumentar as taxas de juros em mais 75 pontos-base. Os investidores também estão atentos às orientações sobre os lucros corporativos antes do início da próxima temporada de relatórios, em outubro.

Nove dos 11 setores do S&P 500 terminaram o dia positivos, liderados por materiais, bens de consumo discricionários e industriais. As finanças também subiram, já que alguns investidores apostaram que taxas mais altas poderiam beneficiar seus resultados. Os cuidados de saúde ficaram para trás, caindo após comentários do presidente Joe Biden indicarem que a pandemia acabou.

Índices de Bolsa							
<b>AMÉRICA DO NORTE</b>			<b>EUROPA</b>				
	S&P 500	3.900	0,70%		Euro Stoxx 50	3.471	-0,80%
	Dow Jones	31.020	0,60%		FTSE 100	7.212	-0,30%
	NASDAQ	11.535	0,80%		DAX	12.685	-0,90%
	Russell 2000	1.813	0,80%		CAC 40	6.000	-1,00%
	TSX	19.562	0,90%		IBEX 35	7.924	-0,90%
	BMV IPC	46.794	0,10%		FTSE MIB	21.919	-1,00%
<b>AMÉRICA DO SUL</b>			<b>ÁSIA/PACÍFICO</b>				
	Ibovespa	111.824	2,30%		Nikkei	27.688	0,40%
	Small Caps	2.251	2,00%		Hang Seng	18.781	1,20%
	Merval	150.262	3,10%		Shenzhen	3.933	0,10%
	IPSA	5.523	-1,50%		ASX 200	6.806	1,30%

Câmbio			Criptoativos				
	Dólar	5,17	1,60%		Bitcoin (BTC)	19.794	0,36%
	Euro	5,18	1,50%		Ether (ETH)	1.481	0,54%
	Libra Esterlina	5,91	0,00%		Binance Coin (BNB)	273,1	0,74%
	Peso Argentino	0,04	2,20%		Solana (SOL)	33,03	-0,12%
	Dólar Austr.	3,47	0,20%		Cardano (ADA)	0,47	0,64%
	Yene	0,04	0,20%		Ripple (XRP)	0,33	-0,09%

Fonte: Bloomberg, 20/set/2022 | Elaboração: Avenue Intelligence

Setores US			
Tecnologia	<b>0,8%</b>	Materiais Básicos	<b>1,6%</b>
Financeiro	<b>1,1%</b>	Utilidades	<b>1,3%</b>
Energia/Petróleo	<b>0,1%</b>	Consumo Cíclico	<b>1,3%</b>
Industrial	<b>1,3%</b>	Mercado Imobiliário	<b>-0,2%</b>
Consumo Não Cíclico	<b>0,7%</b>	Saúde	<b>-0,5%</b>

Commodities			
<b>ENERGIA</b>		<b>AGRO</b>	
Petróleo WTI	<b>0,1%</b>	Boi Gordo	<b>0,0%</b>
Gás Natural	<b>1,0%</b>	Café	<b>0,7%</b>
		Milho	<b>0,7%</b>
<b>METAIS</b>		Algodão	<b>-0,7%</b>
Ouro	<b>-0,4%</b>	Soja	<b>0,1%</b>
Prata	<b>-1,1%</b>	Açúcar	<b>0,3%</b>
Minério de Ferro	<b>-1,1%</b>		
Cobre	<b>-0,1%</b>		

Fonte: Bloomberg, 20/set/2022 | Elaboração: Avenue Intelligence

## Maiores Altas

5,5%	<b>WRK</b>	Westrock Co
5,1%	<b>MOS</b>	Mosaic Co/The
5,1%	<b>MOS</b>	Mosaic Co/The
4,9%	<b>CF</b>	Cf Industries Holdings Inc
4,8%	<b>IVZ</b>	Invesco Ltd

## Maiores Quedas

-7,1%	<b>MRNA</b>	Moderna Inc
-5,4%	<b>MKTX</b>	Marketaxess Holdings Inc
-4,8%	<b>EW</b>	Edwards Lifesciences Corp
-3,1%	<b>AZO</b>	Autozone Inc
-2,8%	<b>GPN</b>	Global Payments Inc

Fonte: Bloomberg, 20/set/2022 | Elaboração: Avenue Intelligence

## > Notícias Corporativas

### DR Horton (DHR) e Lennar (LEN)

As ações de construtoras subiram na segunda-feira, depois que o KeyBanc dobrou o setor para sobreponderado de subponderado. O analista Kenneth Zener disse que as construtoras residenciais, que tiveram desempenho inferior este ano, tendem a se recuperar mais cedo e de forma mais acentuada do que o mercado mais amplo. As ações da Lennar subiram cerca de 2%, enquanto as ações da D.R. Horton ganhou mais de 2% e PulteGroup saltou quase 4%.

### Array Technologies (ARRY)

As ações de energia solar saltaram mais de 3% depois que Piper Sandler atualizou a Array Technologies para excesso de peso de neutra, dizendo que a empresa tem mais vantagens à frente em uma perspectiva futura melhorada.

### Wix (WIX)

As ações da Wix subiram 11% depois que o investidor ativista Starboard Value revelou uma participação de 9% na empresa de plataforma de desenvolvimento web. Segundo a Reuters, a Starboard conversou com o Wix sobre como pode melhorar as operações da empresa, que perdeu metade de seu valor este ano.

### Coinbase (COIN)

As ações da exchange de criptomoedas caíram mais de 7%, com o preço do bitcoin caindo para seu nível mais baixo desde junho e os traders continuaram a desfazer as posições vendidas após a conclusão da fusão com o Ethereum. As ações também caíram na segunda-feira antes da decisão do Fed desta semana. Os preços das criptomoedas são amplamente orientados por macro, e a receita da Coinbase depende muito das taxas de negociação.

### Ralph Lauren (RL)





A fabricante de roupas de luxo e utensílios domésticos subiu quase 2% depois que uma atualização de investidores apontou um alto crescimento de vendas de um dígito.

## O que você precisa saber antes da abertura

Os mercados futuros caem nesta terça-feira, com Wall Street procurando construir uma recuperação modesta antes de outro aumento de taxa do Federal Reserve. O Comitê Federal de Mercados Abertos inicia sua reunião de setembro na terça-feira, e os banqueiros centrais devem anunciar um aumento de 0,75 ponto percentual na taxa de juros na quarta-feira. As ações caíram nas últimas semanas, com comentários do presidente do Fed, Jerome Powell, e um relatório inesperadamente quente do índice de preços ao consumidor de agosto, fazendo com que os traders se preparassem para taxas ainda mais altas até que a inflação esfriasse. Na frente econômica, os investidores terão uma nova visão do mercado imobiliário na manhã de terça-feira com os relatórios de agosto para o início da construção e as licenças de construção.

5- Fonte: CNBC 20/set/2022






### Índices Futuros

	Dow Jones	30.831	-0,77%
	S&P 500	3.885	-0,87%
	Nasdaq	11.878	-1,08%
	Russell 2000	1.817	-0,80%

Fonte: Bloomberg, 20/set/2022 | Elaboração: Avenue Intelligence

A negociação de futuros é especulativa, alavancada e envolve riscos substanciais.


### Mercado Ásia e Europa

	Nikkei	27.348	-0,01%
	Hang Seng	18.779	-0,20%
	Shenzhen	4.022	-1,20%
	Euro Stoxx 50	3.500	-1,25%
	DAX	12.805	-1,30%


Fonte: Bloomberg, 20/set/2022 | Elaboração: Avenue Intelligence

### Agenda Econômica



#### 19/setembro

	Discurso de Nagel, Pres. do Bundesbank	5h00
--	--	------



#### 20/setembro

	Construção de Novas Casas	9h30
--	---------------------------	------

#### 21/setembro

	Pedidos de casas novas	09h00
	FOMC (decisão da taxa de juros)	15h00

#### 22/setembro

	Decisão da Taxa de Juros (GBP)	15h00
	Pedidos Contínuos por Seguro-Desemprego	09h30

#### 23/setembro

	PMI Industrial (Set)	07h00
--	----------------------	-------

Fonte: Investing, 19/set/2022 | Elaboração: Avenue Intelligence

### Agenda de Resultados

Empresa	Mkt Cap (US\$ bi)	Período
<b>19/setembro</b>		
AutoZone, Inc. (AZO)	41,9	manhã
<b>22/setembro</b>		
General Mills, Inc. (GIS)	44,7	manhã
Lennar (LEN)	21,1	tarde
<b>23/setembro</b>		
Costc (COST)	223,3	tarde
Accenture (ACN)	173,1	manhã
FedEx (FDX)	53,9	tarde
Darten (DRI)	15,3	manhã

Fonte: Bloomberg, 19/set/2022 | Elaboração: Avenue Intelligence

## Fontes:

- 1) <https://www.cnbc.com/2022/09/14/stock-market-futures-open-to-close-news.html>
- 2) <https://www.cnbc.com/2022/09/18/stock-market-futures-open-to-close-news.html>
- 3) <https://www.cnbc.com/2022/09/19/stocks-making-the-biggest-moves-midday-lennar-coinbase-array-technologies-and-more.html?&qsearchterm=stocks%20making%20biggest%20moves>
- 4) <https://www.cnbc.com/2022/09/19/stock-market-futures-open-to-close-news.html>

## Disclaimers:

\*O risco subjacente proeminente de usar criptomoedas como meio de troca é que ela não é autorizada ou regulamentada por qualquer banco central. Os emissores de criptomoedas não estão registrados na SEC, e o mercado criptomoedas está atualmente não regulamentado. Criptomoedas são um investimento muito especulativo e envolve um alto grau de risco. Os investidores devem ter a capacidade financeira, sofisticação/experiência e disposição para suportar os riscos de um investimento, e uma perda total potencial de seu investimento.

\*\*O Índice S&P 500 é composto por 500 ações escolhidas para o tamanho do mercado, liquidez e representação do grupo da indústria. Trata-se de um índice ponderado de valor de mercado (preço das ações vezes o número de ações em circulação), com o peso de cada ação no Índice proporcional ao seu valor de mercado. É calculado pela Standard & Poor's Corporation, e reflete o reinvestimento de todos os dividendos e ganhos de capital. Tenha em mente que as pessoas físicas não podem investir diretamente em qualquer índice, e o desempenho do índice não inclui custos de transação ou outras taxas, o que afetará o desempenho real do investimento. Os resultados individuais do investidor variam.

\*\*\*Investir em commodities é geralmente considerado especulativo devido ao potencial significativo de perda de investimentos. Seus mercados provavelmente serão voláteis e pode haver flutuações acentuadas de preços mesmo durante períodos em que os preços em geral estão subindo.

A Avenue Securities LLC é membro da FINRA e da SIPC. Ela fornece seus serviços exclusivamente nos Estados Unidos.

As informações contidas nesta apresentação são consideradas confiáveis; no entanto, a Avenue não representa ou garante sua precisão, confiabilidade ou integridade, nem aceita qualquer responsabilidade por qualquer perda ou dano (seja direto ou indireto) decorrente do uso de todos ou qualquer parte dos materiais nesta apresentação. Nenhuma representação ou garantia deve ser feita em relação a quaisquer cálculos, gráficos, tabelas, diagramas ou comentários, que são fornecidos apenas para fins de ilustração / referência. As visões, opiniões, estimativas e estratégias expressas constituem nosso julgamento com base nas condições atuais de mercado e estão sujeitas a alterações sem aviso prévio. Nada nesta apresentação deve ser considerado como uma oferta, solicitação, recomendação ou conselho (seja financeiro, contábil, legal, tributário ou outro) dado pela Avenue e / ou seus diretores ou funcionários, independentemente de tal comunicação ter ou não sido feita em seu solicitar.

As visões ou estratégias de investimento descritas podem não ser adequadas para todos os investidores e estão sujeitas a riscos de investimento. Os investidores podem receber menos do que investiram e o desempenho passado não é um indicador confiável de resultados futuros. A alocação de ativos não garante lucro nem protege contra perdas. Nada na apresentação deve ser considerado isoladamente para fins de tomada de decisão de investimento. Recomenda-se que você considere cuidadosamente se os serviços, produtos, classes de ativos (por exemplo, ações, renda fixa, investimentos alternativos, commodities, etc.) ou estratégias discutidas são adequados às suas necessidades. Você também deve considerar os objetivos, riscos, encargos e despesas associados a um serviço de investimento, produto ou estratégia antes de tomar uma decisão de investimento. Os produtos oferecidos pela Avenue Securities LLC, incluindo sem limitação os valores mobiliários são: Sem seguro FDIC · Sem garantia bancária · Pode perder valor.