

Como foi o mercado ontem

As ações fecharam em queda na terça-feira em um pregão que marcou a maior alta do dólar desde 1981 e com o mercado esperando o Federal Reserve decidir a sua política monetária no dia seguinte.

O Dow Jones Industrial Average caiu 1,01%, o S&P 500 perde 1,13%, e o Nasdaq Composite -0,95%.

Além disso o dólar atingiu o dólar saltou para uma nova alta de duas décadas na, com comentários do presidente da Rússia, Vladimir Putin, abalando os mercados antes de outro provável aumento agressivo da taxa do Federal Reserve dos EUA.

Putin ordenou a primeira mobilização da Rússia desde a Segunda Guerra Mundial, alertando o Ocidente de que, se continuasse o que chamou de "chantagem nuclear", Moscou responderia com todo o seu vasto arsenal. A notícia impulsionou o índice do dólar, que mede o valor do dólar em relação a outras moedas importantes, para 110,87 - seu nível mais alto desde 2002 - antes de ser negociado 0,3% mais alto em 110,55. O índice do dólar sobe quase 16% este ano e deve ter seu maior salto anual desde 1981.

As moedas europeias sofreram o peso das vendas nos mercados de câmbio, pois os comentários de Putin exacerbaram a preocupação com as perspectivas econômicas para uma região já duramente atingida pelo aperto da Rússia no fornecimento de gás para a Europa.

Índices de Bolsa

AMÉRICA DO NORTE			EUROPA		
	S&P 500	3.856 -1,10%		Euro Stoxx 50	3.468 0,00%
	Dow Jones	30.706 -1,00%		FTSE 100	7.240 0,70%
	NASDAQ	11.425 -1,00%		DAX	12.664 -0,10%
	Russell 2000	1.788 -1,40%		CAC 40	5.988 0,10%
	TSX	19.369 -1,00%		IBEX 35	7.884 0,10%
	BMV IPC	47.069 0,60%		FTSE MIB	21.956 0,80%
AMÉRICA DO SUL			ÁSIA/PACÍFICO		
	Ibovespa	112.517 0,60%		Nikkei	27.313 -1,40%
	Small Caps	2.248 -0,10%		Hang Seng	18.445 -1,80%
	Merval	147.930 -1,60%		Shenzhen	3.904 -0,70%
	IPSA	5.341 -3,30%		ASX 200	6.700 -1,60%

Câmbio

	Dólar	5,14 0,50%
	Euro	5,13 1,00%
	Libra Esterlina	5,84 0,30%
	Peso Argentino	0,04 0,60%
	Dólar Austr.	3,43 0,20%
	Yene	0,04 0,00%

Criptoativos

	Bitcoin (BTC)	19.794 0,36%
	Ether (ETH)	1.481 0,54%
	Binance Coin (BNB)	273,1 0,74%
	Solana (SOL)	33,03 -0,12%
	Cardano (ADA)	0,47 0,64%
	Ripple (XRP)	0,33 -0,09%

Fonte: Bloomberg, 21/set/2022 | Elaboração: Avenue Intelligence

Setores US

Tecnologia	-0,5%	Materiais Básicos	-1,9%
Financeiro	-1,5%	Utilidades	-1,4%
Energia/Petróleo	-0,6%	Consumo Cíclico	-1,7%
Industrial	-1,2%	Mercado Imobiliário	-2,6%
Consumo Não Cíclico	-0,5%	Saúde	-1,2%

Commodities

ENERGIA		AGRO	
Petróleo WTI	2,4%	Boi Gordo	0,1%
Gás Natural	2,3%	Café	-0,6%
		Milho	0,3%
METAIS		Algodão	1,5%
Ouro	0,7%	Soja	0,2%
Prata	1,4%	Açúcar	0,6%
Minério de Ferro	-2,0%		
Cobre	0,1%		

Fonte: Bloomberg, 21/set/2022 | Elaboração: Avenue Intelligence

Maiores Altas

2,9%	WYNN	Wynn Resorts Ltd
2,6%	VLO	Valero Energy Corp
2,1%	EXPE	Expedia Group Inc
1,6%	AAPL	Apple Inc
1,6%	AAPL	Apple Inc

Maiores Quedas

-12,3%	F	Ford Motor Co
-9,8%	IRM	Iron Mountain Inc
-7,0%	ETSY	Etsy Inc
-7,0%	ETSY	Etsy Inc
-5,6%	GM	General Motors Co

Fonte: Bloomberg, 21/set/2022 | Elaboração: Avenue Intelligence

> Notícias Corporativas

Ford (F)

As ações da gigante automobilística caíram 12,3% depois que a empresa disse aos investidores que seus custos no terceiro trimestre foram US\$ 1 bilhão a mais do que o esperado devido à inflação e problemas na cadeia de suprimentos. As operações da Ford também foram impactadas por uma greve de trabalhadores portuários no Reino Unido que começou na terça-feira.

Nike (NKE)

As ações da varejista de vestuário esportivo caíram 4,5% depois que o Barclays rebaixou as ações para o mesmo peso do excesso de peso. A empresa apontou que a volatilidade contínua da Nike na China e a erosão da demanda na América do Norte e em outros lugares podem pesar sobre as ações.

MicroStrategy (MSTR)

As ações da empresa de software MicroStrategy caíram 4,7% depois que a empresa anunciou que fez sua menor compra de Bitcoin em dois anos. A empresa comprou 301 bitcoins por cerca de US\$ 6 milhões, de acordo com um documento de terça-feira.

General Motors (GM)





As ações da GM caíram 5,6% depois que a empresa anunciou que planeja vender até 175.000 veículos elétricos para a locadora Hertz até 2027.

O que você precisa saber antes da abertura

Os mercados futuros sobem ligeiramente na quarta-feira, com os agentes aguardando um anúncio potencial de aumento da taxa de juros do Federal Reserve no final do dia. Os investidores esperam que o banco central entregue seu terceiro aumento consecutivo de 0,75 ponto percentual na taxa para domar a alta inflação. Uma leitura do índice de preços ao consumidor acima do esperado em agosto e comentários agressivos sobre aumentos de taxas dos líderes do Fed pesaram sobre as ações, com mais pressão à frente, já que o banco central continua a combater a inflação. Os investidores também estarão atentos aos ganhos da Lennar, KB Homes, General Mills e Steelcase Wednesday. As vendas de casas existentes também serão divulgadas na quarta-feira.

3- Fonte: CNBC 21/set/2022




Índices Futuros

	Dow Jones	30.831	0,29%
	S&P 500	3.885	0,24%
	Nasdaq	11.878	0,05%
	Russell 2000	1.817	0,56%

Fonte: Bloomberg, 21/set/2022 | Elaboração: Avenue Intelligence

A negociação de futuros é especulativa, alavancada e envolve riscos substanciais.


Mercado Ásia e Europa

	Nikkei	27.348	0,16%
	Hang Seng	18.779	0,08%
	Shenzhen	4.022	0,14%
	Euro Stoxx 50	3.500	-0,87%
	DAX	12.805	-0,49%


Fonte: Bloomberg, 21/set/2022 | Elaboração: Avenue Intelligence

Agenda Econômica



19/setembro

	Discurso de Nagel, Pres. do Bundesbank	5h00
--	--	------



20/setembro

	Construção de Novas Casas	9h30
--	---------------------------	------

21/setembro

	Pedidos de casas novas	09h00
	FOMC (decisão da taxa de juros)	15h00

22/setembro

	Decisão da Taxa de Juros (GBP)	15h00
	Pedidos Contínuos por Seguro-Desemprego	09h30

23/setembro

	PMI Industrial (Set)	07h00
--	----------------------	-------

Fonte: Investing, 19/set/2022 | Elaboração: Avenue Intelligence

Agenda de Resultados

Empresa	Mkt Cap (US\$ bi)	Período
---------	-------------------	---------

19/setembro

AutoZone, Inc. (AZO)	41,9	manhã
----------------------	------	-------

22/setembro

General Mills, Inc. (GIS)	44,7	manhã
Lennar (LEN)	21,1	tarde

23/setembro

Costc (COST)	223,3	tarde
Accenture (ACN)	173,1	manhã
FedEx (FDX)	53,9	tarde
Darten (DRI)	15,3	manhã

Fonte: Bloomberg, 19/set/2022 | Elaboração: Avenue Intelligence

Fontes:

- 1) <https://www.cnbc.com/2022/09/18/stock-market-futures-open-to-close-news.html>
- 2) <https://www.cnbc.com/2022/09/20/stocks-making-the-biggest-moves-midday-change-healthcare-ford-paypal-humana-and-more.html?&qsearchterm=biggest%20moves>
- 3) <https://www.cnbc.com/2022/09/20/stock-market-futures-open-to-close-newshtml.html>

Disclaimers:

*O risco subjacente proeminente de usar criptomoedas como meio de troca é que ela não é autorizada ou regulamentada por qualquer banco central. Os emissores de criptomoedas não estão registrados na SEC, e o mercado criptomoedas está atualmente não regulamentado. Criptomoedas são um investimento muito especulativo e envolve um alto grau de risco. Os investidores devem ter a capacidade financeira, sofisticação/experiência e disposição para suportar os riscos de um investimento, e uma perda total potencial de seu investimento.

**O Índice S&P 500 é composto por 500 ações escolhidas para o tamanho do mercado, liquidez e representação do grupo da indústria. Trata-se de um índice ponderado de valor de mercado (preço das ações vezes o número de ações em circulação), com o peso de cada ação no Índice proporcional ao seu valor de mercado. É calculado pela Standard & Poor's Corporation, e reflete o reinvestimento de todos os dividendos e ganhos de capital. Tenha em mente que as pessoas físicas não podem investir diretamente em qualquer índice, e o desempenho do índice não inclui custos de transação ou outras taxas, o que afetará o desempenho real do investimento. Os resultados individuais do investidor variam.

***Investir em commodities é geralmente considerado especulativo devido ao potencial significativo de perda de investimentos. Seus mercados provavelmente serão voláteis e pode haver flutuações acentuadas de preços mesmo durante períodos em que os preços em geral estão subindo.

A Avenue Securities LLC é membro da FINRA e da SIPC. Ela fornece seus serviços exclusivamente nos Estados Unidos.

As informações contidas nesta apresentação são consideradas confiáveis; no entanto, a Avenue não representa ou garante sua precisão, confiabilidade ou integridade, nem aceita qualquer responsabilidade por qualquer perda ou dano (seja direto ou indireto) decorrente do uso de todos ou qualquer parte dos materiais nesta apresentação. Nenhuma representação ou garantia deve ser feita em relação a quaisquer cálculos, gráficos, tabelas, diagramas ou comentários, que são fornecidos apenas para fins de ilustração / referência. As visões, opiniões, estimativas e estratégias expressas constituem nosso julgamento com base nas condições atuais de mercado e estão sujeitas a alterações sem aviso prévio. Nada nesta apresentação deve ser considerado como uma oferta, solicitação, recomendação ou conselho (seja financeiro, contábil, legal, tributário ou outro) dado pela Avenue e / ou seus diretores ou funcionários, independentemente de tal comunicação ter ou não sido feita em seu solicitar.

As visões ou estratégias de investimento descritas podem não ser adequadas para todos os investidores e estão sujeitas a riscos de investimento. Os investidores podem receber menos do que investiram e o desempenho passado não é um indicador confiável de resultados futuros. A alocação de ativos não garante lucro nem protege contra perdas. Nada na apresentação deve ser considerado isoladamente para fins de tomada de decisão de investimento. Recomenda-se que você considere cuidadosamente se os serviços, produtos, classes de ativos (por exemplo, ações, renda fixa, investimentos alternativos, commodities, etc.) ou estratégias discutidas são adequados às suas necessidades. Você também deve considerar os objetivos, riscos, encargos e despesas associados a um serviço de investimento, produto ou estratégia antes de tomar uma decisão de investimento. Os produtos oferecidos pela Avenue Securities LLC, incluindo sem limitação os valores mobiliários são: Sem seguro FDIC · Sem garantia bancária · Pode perder valor.