

## > Como foi o mercado ontem

O mercado de ações pode continuar lutando com a ideia de que o Federal Reserve pode estar mais disposto a arriscar uma recessão enquanto luta contra a inflação.

O Dow Jones Industrial Average caiu 1,71%, o S&P 500 perde 1,78%, e o Nasdaq Composite -1,79%.

As ações oscilaram, mas fecharam em forte queda na quarta-feira, depois que o Fed disse que estava aumentando as taxas de juros em 75 pontos-base, como esperado, e divulgou uma nova série de previsões. Um ponto base equivale a 0,01 de um ponto percentual.

O Fed, em suas previsões, souu um pouco mais hawkish do que o esperado sobre as taxas de juros. A previsão mediana do Fed para o pico da taxa de fundos federais foi de 4,6% em 2023, bem acima dos 3,8% previstos anteriormente e dos 4,51% que estavam sendo precificados no mercado futuro. Esse é o ponto, ou a chamada "taxa terminal", em que o Fed espera parar de aumentar as taxas.

### Índices de Bolsa

AMÉRICA DO NORTE			EUROPA		
	S&P 500	3.856 -1,71%		Euro Stoxx 50	3.468 0,05%
	Dow Jones	30.706 -1,78%		FTSE 100	7.240 -0,25%
	NASDAQ	11.425 -1,79%		DAX	12.664 -0,58%
	Russell 2000	1.788 -1,42%		CAC 40	5.988 -0,64%
	TSX	19.369 -1,80%		IBEX 35	7.884 -0,79%
	BMV IPC	47.069 -1,30%		FTSE MIB	21.956 0,01%
AMÉRICA DO SUL			ÁSIA/PACÍFICO		
	Ibovespa	112.517 -0,62%		Nikkei	27.313 -0,58%
	Small Caps	2.248 -0,10%		Hang Seng	18.445 -0,27%
	Merval	147.930 2,30%		Shenzhen	3.904 -1,61%
	IPSA	5.341 -2,40%		ASX 200	6.700 -1,10%

### Câmbio

	Dólar	5,14 0,35%
	Euro	5,13 0,12%
	Libra Esterlina	5,84 0,15%
	Peso Argentino	0,04 -0,12%
	Dólar Austr.	3,43 0,12%
	Yene	0,04 0,15%

### Criptoativos

	Bitcoin (BTC)	19.794 1,33%
	Ether (ETH)	1.481 1,20%
	Binance Coin (BNB)	273,1 1,30%
	Solana (SOL)	33,03 1,20%
	Cardano (ADA)	0,47 0,64%
	Ripple (XRP)	0,33 -0,09%

Fonte: Bloomberg, 22/set/2022 | Elaboração: Avenue Intelligence

### Setores US

Tecnologia	-1,5%	Materiais Básicos	-1,9%
Financeiro	-2,3%	Utilidades	-2,4%
Energia/Petróleo	-2,1%	Consumo Cíclico	-2,7%
Industrial	-1,2%	Mercado Imobiliário	-3,4%
Consumo Não Cíclico	-0,5%	Saúde	-1,7%

### Commodities

ENERGIA	AGRO
Petróleo WTI	Boi Gordo
Gás Natural	Café
	Milho
	Algodão
	Soja
	Açúcar
METAIS	
Ouro	0,5%
Prata	1,4%
Minério de Ferro	-2,0%
Cobre	0,1%

Fonte: Bloomberg, 22/set/2022 | Elaboração: Avenue Intelligence

## Maiores Altas

5,0%	<b>AIZ</b>	Assurant
5,0%	<b>PAYC</b>	Paycom Software
5,0%	<b>AAPT</b>	Aaptiv
4,9%	<b>GRMN</b>	Garmin
4,9%	<b>SIVB</b>	SVB Financial Group Shs

## Maiores Quedas

-6,4%	<b>LYV</b>	Live Nation Entertainment
-4,2%	<b>DRI</b>	Darden Restaurants
-4,1%	<b>FOX</b>	Fox
-3,9%	<b>RE</b>	Everest Reinsurance Group
-3,1%	<b>SEE</b>	Sealed Air

Fonte: Bloomberg, 22/set/2022 | Elaboração: Avenue Intelligence

## > Notícias Corporativas

### KB Home (KBH)

As ações caíram 2,1% em negociações estendidas depois que a construtora desiluiu com as expectativas de receita em seus resultados de lucros. A KB Home divulgou lucro de US\$ 2,86 por ação e receita de US\$ 1,85 bilhão. Analistas consultados pela Refinitiv esperavam lucro de US\$ 2,67 por ação e receita de US\$ 1,87 bilhão.

### Steelcase (SCS)

O estoque de móveis caiu 0,4% depois que a Steelcase divulgou resultados trimestrais que ficaram abaixo das estimativas de receita. A empresa divulgou lucro de 21 centavos por ação e receita de US\$ 863,3 milhões. Analistas esperavam lucro de 12 centavos por ação sobre receita de US\$ 884,1 milhões, de acordo com estimativas de consenso da FactSet.

### H.B. Fuller Company (FUL)

A empresa de fabricação de adesivos saltou 4,9% após superar as expectativas de lucro, embora a H.B. Fuller relatou um pequeno erro nas estimativas de receita, de acordo com o FactSet.

### Lennar (LEN)





A Lennar caiu 1% depois que a construtora de casas divulgou seus últimos resultados trimestrais. A empresa divulgou lucro de US\$ 5,03 por ação e receita de US\$ 8,93 bilhões. Analistas consultados pela Refinitiv previam lucro de US\$ 4,88 por ação e receita de US\$ 9 bilhões.

## O que você precisa saber antes da abertura

Os índices futuros das bolsas americanas amanhecem sem sinal definido, após o duro recado do presidente do Fed, Jerome Powell. A expectativa passa a ser quanto a um novo aumento dos juros em magnitude semelhante na próxima reunião de novembro. Os investidores também estarão atentos aos ganhos da gigante varejista Cotsco. Há uma expectativa sobre o desaquecimento da economia e os dados econômicos dos próximos meses vão apontar se a estratégia terá resultado. Hoje, saem os dados mais recentes sobre pedidos de auxílio-desemprego semanais.

3- Fonte: Infomoney 22/set/2022






### Índices Futuros

	Dow Jones	30.831	-0,03%
	S&P 500	3.885	-0,14%
	Nasdaq	11.878	-0,27%
	Russell 2000	1.817	-0,20%

Fonte: Bloomberg, 22/set/2022 | Elaboração: Avenue Intelligence

A negociação de futuros é especulativa, alavancada e envolve riscos substanciais.


### Mercado Ásia e Europa

	Nikkei	27.348	-0,58%
	Hang Seng	18.779	-0,27%
	Shenzhen	4.022	-1,61%
	Euro Stoxx 50	3.500	0,05%
	DAX	12.805	-0,58%


Fonte: Bloomberg, 22/set/2022 | Elaboração: Avenue Intelligence

### Agenda Econômica



#### 19/setembro

	Discurso de Nagel, Pres. do Bundesbank	5h00
--	--	------



#### 20/setembro

	Construção de Novas Casas	9h30
--	---------------------------	------

#### 21/setembro

	Pedidos de casas novas	09h00
	FOMC (decisão da taxa de juros)	15h00

#### 22/setembro

	Decisão da Taxa de Juros (GBP)	15h00
	Pedidos Contínuos por Seguro-Desemprego	09h30

#### 23/setembro

	PMI Industrial (Set)	07h00
--	----------------------	-------

Fonte: Investing, 19/set/2022 | Elaboração: Avenue Intelligence

### Agenda de Resultados

Empresa	Mkt Cap (US\$ bi)	Período
---------	-------------------	---------

#### 19/setembro

AutoZone, Inc. (AZO)	41,9	manhã
----------------------	------	-------

#### 22/setembro

General Mills, Inc. (GIS)	44,7	manhã
Lennar (LEN)	21,1	tarde

#### 23/setembro

Costc (COST)	223,3	tarde
Accenture (ACN)	173,1	manhã
FedEx (FDX)	53,9	tarde
Darten (DRI)	15,3	manhã

Fonte: Bloomberg, 19/set/2022 | Elaboração: Avenue Intelligence

## Fontes:

- 1) <https://www.cnbc.com/2022/09/22/stocks-may-struggle-after-markets-read-feds-message-to-mean-recession-is-more-likely-.html>
- 2) <https://www.cnbc.com/2022/09/21/stocks-making-the-biggest-moves-after-hours-hb-fuller-kb-home-lennar-and-more-.html?&gsearchterm=biggest%20%20moves>
- 3) <https://www.infomoney.com.br/mercados/bolsas-mundiais-digerem-linha-dura-do-fed-juros-na-inglaterra-e-repercussao-do-copom-esses-e-mais-assuntos-que-vaio-movimentar-o-mercado/>

## Disclaimers:

\*O risco subjacente proeminente de usar criptomoedas como meio de troca é que ela não é autorizada ou regulamentada por qualquer banco central. Os emissores de criptomoedas não estão registrados na SEC, e o mercado criptomoedas está atualmente não regulamentado. Criptomoedas são um investimento muito especulativo e envolve um alto grau de risco. Os investidores devem ter a capacidade financeira, sofisticação/experiência e disposição para suportar os riscos de um investimento, e uma perda total potencial de seu investimento.

\*\*O Índice S&P 500 é composto por 500 ações escolhidas para o tamanho do mercado, liquidez e representação do grupo da indústria. Trata-se de um índice ponderado de valor de mercado (preço das ações vezes o número de ações em circulação), com o peso de cada ação no Índice proporcional ao seu valor de mercado. É calculado pela Standard & Poor's Corporation, e reflete o reinvestimento de todos os dividendos e ganhos de capital. Tenha em mente que as pessoas físicas não podem investir diretamente em qualquer índice, e o desempenho do índice não inclui custos de transação ou outras taxas, o que afetará o desempenho real do investimento. Os resultados individuais do investidor variam.

\*\*\*Investir em commodities é geralmente considerado especulativo devido ao potencial significativo de perda de investimentos. Seus mercados provavelmente serão voláteis e pode haver flutuações acentuadas de preços mesmo durante períodos em que os preços em geral estão subindo.

A Avenue Securities LLC é membro da FINRA e da SIPC. Ela fornece seus serviços exclusivamente nos Estados Unidos.

As informações contidas nesta apresentação são consideradas confiáveis; no entanto, a Avenue não representa ou garante sua precisão, confiabilidade ou integridade, nem aceita qualquer responsabilidade por qualquer perda ou dano (seja direto ou indireto) decorrente do uso de todos ou qualquer parte dos materiais nesta apresentação. Nenhuma representação ou garantia deve ser feita em relação a quaisquer cálculos, gráficos, tabelas, diagramas ou comentários, que são fornecidos apenas para fins de ilustração / referência. As visões, opiniões, estimativas e estratégias expressas constituem nosso julgamento com base nas condições atuais de mercado e estão sujeitas a alterações sem aviso prévio. Nada nesta apresentação deve ser considerado como uma oferta, solicitação, recomendação ou conselho (seja financeiro, contábil, legal, tributário ou outro) dado pela Avenue e / ou seus diretores ou funcionários, independentemente de tal comunicação ter ou não sido feita em seu solicitar.

As visões ou estratégias de investimento descritas podem não ser adequadas para todos os investidores e estão sujeitas a riscos de investimento. Os investidores podem receber menos do que investiram e o desempenho passado não é um indicador confiável de resultados futuros. A alocação de ativos não garante lucro nem protege contra perdas. Nada na apresentação deve ser considerado isoladamente para fins de tomada de decisão de investimento. Recomenda-se que você considere cuidadosamente se os serviços, produtos, classes de ativos (por exemplo, ações, renda fixa, investimentos alternativos, commodities, etc.) ou estratégias discutidas são adequados às suas necessidades. Você também deve considerar os objetivos, riscos, encargos e despesas associados a um serviço de investimento, produto ou estratégia antes de tomar uma decisão de investimento. Os produtos oferecidos pela Avenue Securities LLC, incluindo sem limitação os valores mobiliários são: Sem seguro FDIC · Sem garantia bancária · Pode perder valor.