

Como foi o mercado ontem

Os principais índices de Wall Street fecharam em baixa pela terceira sessão consecutiva nesta quinta-feira, conforme investidores reagiram à mais recente ação agressiva do Federal Reserve para conter a inflação com a venda de ações de crescimento, que incluem empresas de tecnologia.

O índice S&P 500 fechou em queda de 0,84%, a 3.757,99 pontos. O Dow Jones caiu 0,35%, a 30.076,68 pontos. O índice de tecnologia Nasdaq Composite recuou 1,37%, a 11.066,81 pontos.

O Fed elevou os juros na quarta-feira e sinalizou que outras altas virão. Nesta quinta, vários outros importantes bancos centrais pelo mundo fizeram o mesmo, entre eles o Banco da Inglaterra (BoE, na sigla em inglês). A Suíça, por exemplo, elevou seus juros em 75 pontos-base e saiu da política de taxas negativas após sete anos.

Na agenda de indicadores, os pedidos de auxílio-desemprego avançaram 5 mil na semana, a 213 mil, ante previsão de 215 mil dos analistas ouvidos pelo Wall Street Journal.

Nove dos 11 principais setores do índice S&P cederam, liderados por quedas de 2,2% e 1,7%, respectivamente, nas ações de consumo discricionário e financeiras.

Índices de Bolsa

AMÉRICA DO NORTE

	S&P 500	3.758	-0,80%
	Dow Jones	30.077	-0,40%
	NASDAQ	11.067	-1,40%
	Russell 2000	1.722	-2,30%
	TSX	19.003	-0,90%
	BMV IPC	46.325	-1,40%

EUROPA

	Euro Stoxx 50	3.353	-2,20%
	FTSE 100	7.020	-2,00%
	DAX	12.274	-2,10%
	CAC 40	5.805	-1,90%
	IBEX 35	7.584	-2,50%
	FTSE MIB	21.222	-2,60%

AMÉRICA DO SUL

	Ibovespa	114.071	1,90%
	Small Caps	2.284	1,60%
	Merval	149.481	1,70%
	IPSA	5.303	0,00%

ÁSIA/PACÍFICO

	Nikkei	27.154	-0,60%
	Hang Seng	17.933	-1,20%
	Shenzhen	3.856	-0,30%
	ASX 200	6.575	-1,90%

Câmbio

	Dólar	5,12	1,10%
	Euro	5,03	1,10%
	Libra Esterlina	5,65	1,90%
	Peso Argentino	0,04	0,60%
	Dólar Austr.	3,36	1,20%
	Yene	0,04	0,50%

Criptoativos

	Bitcoin (BTC)	19.794	0,36%
	Ether (ETH)	1.481	0,54%
	Binance Coin (BNB)	273,1	0,74%
	Solana (SOL)	33,03	-0,12%
	Cardano (ADA)	0,47	0,64%
	Ripple (XRP)	0,33	-0,09%

Fonte: Bloomberg, 22/set/2022 | Elaboração: Avenue Intelligence

Setores US

Tecnologia	-1,0%	Materiais Básicos	-1,2%
Financeiro	-1,7%	Utilidades	-0,4%
Energia/Petróleo	-0,4%	Consumo Cíclico	-2,2%
Industrial	-1,5%	Mercado Imobiliário	-0,9%
Consumo Não Cíclico	-0,2%	Saúde	0,5%

Commodities

ENERGIA		AGRO	
Petróleo WTI	-3,2%	Boi Gordo	-0,9%
Gás Natural	0,0%	Café	-0,5%
		Milho	-1,4%
METAIS		Algodão	-2,9%
Ouro	-1,6%	Soja	-0,7%
Prata	-2,9%	Açúcar	-0,7%
Minério de Ferro	1,6%		
Cobre	-0,1%		

Fonte: Bloomberg, 23/set/2022 | Elaboração: Avenue Intelligence

Maiores Altas

4,9%	LLY	Eli Lilly & Co
3,5%	MRK	Merck & Co. Inc.
2,6%	BMJ	Bristol-Myers Squibb Co
2,3%	ATVI	Activision Blizzard Inc
2,1%	VRTX	Vertex Pharmaceuticals Inc

Maiores Quedas

-9,4%	CZR	Caesars Entertainment Inc
-8,3%	FDS	Factset Research Systems Inc
-8,2%	PENN	Penn National Gaming Inc
-7,1%	EXPE	Expedia Group Inc
-6,7%	AMD	Advanced Micro Devices

Fonte: Bloomberg, 23/set/2022 | Elaboração: Avenue Intelligence

> Notícias Corporativas

Darden Restaurantes (DRI)

As ações da empresa-mãe do Olive Garden caíram mais de 4% depois que os resultados fiscais da Darden no primeiro trimestre de 2023 mostraram receita mais leve do que o esperado. A empresa reportou US\$ 1,56 em lucro por ação sobre US\$ 2,45 bilhões de receita ante estimativas de lucro de US\$ 1,56/ação e US\$ 2,47 bilhões de receita. As vendas nas mesmas lojas no Olive Garden aumentaram apenas 2% em relação ao ano anterior. A Darden Restaurants possui um valor de mercado de aproximadamente US\$ 15 bilhões e suas ações apresentam queda de 17% no ano.

Facset Research (FDS)

As ações da empresa de dados financeiros caíram mais de 8% depois que os lucros da FactSet no quarto trimestre ficaram aquém das expectativas. A empresa reportou US\$ 3,13 em lucro ajustado por ação, abaixo dos US\$ 3,20 previstos pelos analistas, de acordo com a Refinitiv. A receita superou as expectativas em US\$ 12 milhões, chegando a US\$ 499 milhões. A Facset possui um valor de mercado de aproximadamente US\$ 15 bilhões e suas ações apresentam queda de 19% no ano.

Trip.com (TCOM)

As ações negociadas nos EUA da empresa de viagens chinesa subiram 4,8%, apesar de Trip.com reportar queda na receita no segundo trimestre. Trip.com reportou uma perda líquida muito menor do que no primeiro trimestre. A CEO Jane Sun disse que as reservas se recuperaram no final do segundo quarto e no terceiro. A Trip.com possui um valor de mercado de aproximadamente US\$ 16 bilhões e suas ações sobem 4% no ano.

Li Auto (LI)

As ações subiram 4,9% depois que a fabricante chinesa de veículos elétricos anunciou um "lançamento antecipado" do Li L8, um modelo de SUV inteligente. A Li Auto está organizando um evento de lançamento em 30 de setembro, e planeja começar a entrega no início de novembro. A Li Auto possui um valor de mercado de aproximadamente US\$ 21 bilhões e suas ações caem 24% no ano.

O que você precisa saber antes da abertura





Esta sexta-feira inicia com mercados globais em queda, reavaliando os impactos a curto, médio e longo prazo das decisões da maioria dos bancos centrais de elevar suas taxas de juros para combater índices de inflação resistentes. O fortalecimento do dólar ante uma cesta de moedas também traz um temor por maiores custos operacionais de empresas de vários setores.

Para hoje, está prevista divulgação de Índices de gerentes de compras (PMI, na sigla em inglês) industrial e de serviços nos Estados Unidos. O presidente do Federal Reserve, Jerome Powell, participa de evento promovido pela instituição, em Washington, e novas falas dele podem ajudar a direcionar os mercados.

As bolsas asiáticas operaram em terreno fortemente negativo nesta sexta-feira e o banco Nomura rebaixou sua previsão para o crescimento anual da China em 2023 de 5,1% para 4,3%. Na Europa, os mercados em queda repercutem não só o Fed, mas também as decisões de bancos centrais locais ontem. No mercado de commodities, os preços do petróleo caem forte,

3- Fonte: Infomoney 23/set/2022






Índices Futuros

	Dow Jones	30.831	-1,29%
	S&P 500	3.885	-1,45%
	Nasdaq	11.878	-1,54%
	Russell 2000	1.817	-1,21%

Fonte: Bloomberg, 23/set/2022 | Elaboração: Avenue Intelligence

A negociação de futuros é especulativa, alavancada e envolve riscos substanciais.


Mercado Ásia e Europa

	Nikkei	27.348	-0,58%
	Hang Seng	18.779	-0,61%
	Shenzhen	4.022	-1,18%
	Euro Stoxx 50	3.500	-1,21%
	DAX	12.805	-2,66%


Fonte: Bloomberg, 23/set/2022 | Elaboração: Avenue Intelligence

Agenda Econômica



19/setembro

	Discurso de Nagel, Pres. do Bundesbank	5h00
------------------------------------------------------------------------------------	----------------------------------------	------



20/setembro

	Construção de Novas Casas	9h30
------------------------------------------------------------------------------------	---------------------------	------

21/setembro

	Pedidos de casas novas	09h00
	FOMC (decisão da taxa de juros)	15h00

22/setembro

	Decisão da Taxa de Juros (GBP)	15h00
	Pedidos Contínuos por Seguro-Desemprego	09h30

23/setembro

	PMI Industrial (Set)	07h00
------------------------------------------------------------------------------------	----------------------	-------

Fonte: Investing, 19/set/2022 | Elaboração: Avenue Intelligence

Agenda de Resultados

Empresa	Mkt Cap (US\$ bi)	Período
---------	-------------------	---------

19/setembro

AutoZone, Inc. (AZO)	41,9	manhã
----------------------	------	-------

22/setembro

General Mills, Inc. (GIS)	44,7	manhã
Lennar (LEN)	21,1	tarde

23/setembro

Costc (COST)	223,3	tarde
Accenture (ACN)	173,1	manhã
FedEx (FDX)	53,9	tarde
Darten (DRI)	15,3	manhã

Fonte: Bloomberg, 19/set/2022 | Elaboração: Avenue Intelligence

Fontes:

- 1) <https://br.investing.com/news/stock-market-news/nasdaq-e-sp-500-emendam-3a-queda-com-acoes-de-tecnologia-sob-pressao-1038973>
- 2) <https://www.cnbc.com/2022/09/22/stocks-making-the-biggest-moves-midday-novavax-darden-restaurants-eli-lilly-and-more.html>
- 3) <https://www.infomoney.com.br/mercados/bolsas-mundiais-queda-powell-discursa-mais-assuntos-movimenta-mercado/>

Disclaimers:

*O risco subjacente proeminente de usar criptomoedas como meio de troca é que ela não é autorizada ou regulamentada por qualquer banco central. Os emissores de criptomoedas não estão registrados na SEC, e o mercado criptomoedas está atualmente não regulamentado. Criptomoedas são um investimento muito especulativo e envolve um alto grau de risco. Os investidores devem ter a capacidade financeira, sofisticação/experiência e disposição para suportar os riscos de um investimento, e uma perda total potencial de seu investimento.

**O Índice S&P 500 é composto por 500 ações escolhidas para o tamanho do mercado, liquidez e representação do grupo da indústria. Trata-se de um índice ponderado de valor de mercado (preço das ações vezes o número de ações em circulação), com o peso de cada ação no Índice proporcional ao seu valor de mercado. É calculado pela Standard & Poor's Corporation, e reflete o reinvestimento de todos os dividendos e ganhos de capital. Tenha em mente que as pessoas físicas não podem investir diretamente em qualquer índice, e o desempenho do índice não inclui custos de transação ou outras taxas, o que afetará o desempenho real do investimento. Os resultados individuais do investidor variam.

***Investir em commodities é geralmente considerado especulativo devido ao potencial significativo de perda de investimentos. Seus mercados provavelmente serão voláteis e pode haver flutuações acentuadas de preços mesmo durante períodos em que os preços em geral estão subindo.

A Avenue Securities LLC é membro da FINRA e da SIPC. Ela fornece seus serviços exclusivamente nos Estados Unidos.

As informações contidas nesta apresentação são consideradas confiáveis; no entanto, a Avenue não representa ou garante sua precisão, confiabilidade ou integridade, nem aceita qualquer responsabilidade por qualquer perda ou dano (seja direto ou indireto) decorrente do uso de todos ou qualquer parte dos materiais nesta apresentação. Nenhuma representação ou garantia deve ser feita em relação a quaisquer cálculos, gráficos, tabelas, diagramas ou comentários, que são fornecidos apenas para fins de ilustração / referência. As visões, opiniões, estimativas e estratégias expressas constituem nosso julgamento com base nas condições atuais de mercado e estão sujeitas a alterações sem aviso prévio. Nada nesta apresentação deve ser considerado como uma oferta, solicitação, recomendação ou conselho (seja financeiro, contábil, legal, tributário ou outro) dado pela Avenue e / ou seus diretores ou funcionários, independentemente de tal comunicação ter ou não sido feita em seu solicitar.

As visões ou estratégias de investimento descritas podem não ser adequadas para todos os investidores e estão sujeitas a riscos de investimento. Os investidores podem receber menos do que investiram e o desempenho passado não é um indicador confiável de resultados futuros. A alocação de ativos não garante lucro nem protege contra perdas. Nada na apresentação deve ser considerado isoladamente para fins de tomada de decisão de investimento. Recomenda-se que você considere cuidadosamente se os serviços, produtos, classes de ativos (por exemplo, ações, renda fixa, investimentos alternativos, commodities, etc.) ou estratégias discutidas são adequados às suas necessidades. Você também deve considerar os objetivos, riscos, encargos e despesas associados a um serviço de investimento, produto ou estratégia antes de tomar uma decisão de investimento. Os produtos oferecidos pela Avenue Securities LLC, incluindo sem limitação os valores mobiliários são: Sem seguro FDIC · Sem garantia bancária · Pode perder valor.