

## Como foi o mercado ontem

Os mercados americanos fecharam em baixa na sexta-feira, 23. O tom negativo prevaleceu desde o início do dia, com os temores de fraqueza econômica nos Estados Unidos e no mundo, além da perspectiva de aperto monetário continuava presente.

O índice Dow Jones fechou em baixa de 1,62%, o S&P 500 recuou 1,72%, e o Nasdaq caiu 1,80%. Na comparação semanal, os índices recuaram 4,00%, 4,65% e 5,07%, respectivamente.

Na Europa, dados de atividade fracos do Reino Unido e da zona do euro contribuíram para a cautela com a economia global. Já nos EUA, o índice de gerentes de compras (PMI, na sigla em inglês) composto avançou a 49,3, na máxima em três meses, mas ainda em território de contração nessa pesquisa.

Houve mínimas diárias nas bolsas de Nova York, após o PMI do país. À tarde, declarações do presidente do Federal Reserve Jerome Powell contribuíram para o mercado renovar mínimas. Powell reafirmou que o Fed usará todos os instrumentos disponíveis para conter a inflação.

Todos os 11 setores do S&P recuaram, liderados por uma queda de 6,8% nas ações de energia. Os papéis relacionados a petróleo e gás foram atingidos pela baixa nos preços da commodity.

O índice de volatilidade da CBOE, também conhecido como o indicador do medo de Wall Street, subiu para uma máxima em três meses, de 29,92.

### Índices de Bolsa

#### AMÉRICA DO NORTE

S&P 500	3.693	-1,70%
Dow Jones	29.590	-1,60%
NASDAQ	10.868	-1,80%
Russell 2000	1.680	-2,50%
TSX	18.481	-2,70%
BMV IPC	45.396	-2,00%

#### EUROPA

Euro Stoxx 50	3.345	-0,10%
FTSE 100	6.961	-0,80%
DAX	12.256	-0,20%
CAC 40	5.768	-0,30%
IBEX 35	7.512	-0,90%
FTSE MIB	21.153	0,40%

#### AMÉRICA DO SUL

Ibovespa	111.716	-2,10%
Small Caps	2.250	-1,50%
Merval	142.932	-4,40%
IPSA	5.207	-1,80%

#### ÁSIA/PACÍFICO

Nikkei	26.432	-2,70%
Hang Seng	17.855	-0,40%
Shenzhen	3.837	-0,50%
ASX 200	6.469	-1,60%

### Câmbio

Dólar	5,26	-2,80%
Euro	5,10	-1,30%
Libra Esterlina	5,65	1,20%
Peso Argentino	0,04	-2,50%
Dólar Austr.	3,42	0,50%
Yene	0,04	0,60%

### Criptoativos

Bitcoin (BTC)	19.794	0,36%
Ether (ETH)	1.481	0,54%
Binance Coin (BNB)	273,1	0,74%
Solana (SOL)	33,03	-0,12%
Cardano (ADA)	0,47	0,64%
Ripple (XRP)	0,33	-0,09%

Fonte: Bloomberg, 26/set/2022 | Elaboração: Avenue Intelligence

### Setores US

Tecnologia	-1,4%	Materiais Básicos	-2,0%
Financeiro	-1,6%	Utilidades	-1,2%
Energia/Petróleo	-6,7%	Consumo Cíclico	-2,3%
Industrial	-1,9%	Mercado Imobiliário	-1,3%
Consumo Não Cíclico	-1,7%	Saúde	-0,5%

### Commodities

<u>ENERGIA</u>		<u>AGRO</u>	
Petróleo WTI	-0,5%	Boi Gordo	-0,5%
Gás Natural	-2,6%	Café	-0,3%
		Milho	-0,7%
<u>METAIS</u>		Algodão	0,5%
Ouro	-0,3%	Soja	-0,3%
Prata	-1,3%	Açúcar	1,1%
Minério de Ferro	-1,5%		
Cobre	-3,2%		

Fonte: Bloomberg, 26/set/2022 | Elaboração: Avenue Intelligence

## Maiores Altas

3,2%	<b>GNRC</b>	Generac Holdings Inc
3,1%	<b>DPZ</b>	Domino'S Pizza Inc
2,5%	<b>IDXX</b>	Idexx Laboratories Inc
2,1%	<b>ALGN</b>	Align Technology Inc
1,6%	<b>ALLE</b>	Allegion Plc

## Maiores Quedas

-11,4%	<b>APA</b>	Apa Corp
-10,9%	<b>MRO</b>	Marathon Oil Corp
-9,3%	<b>DXC</b>	Dxc Technology Co
-9,0%	<b>FANG</b>	Diamondback Energy Inc
-8,6%	<b>COP</b>	Conocophillips

Fonte: Bloomberg, 26/set/2022 | Elaboração: Avenue Intelligence

## > Notícias Corporativas

### Costco (COST)

As ações da Costco cederam apesar de reportar lucros e vendas melhores do que o esperado para seu último trimestre. A empresa informou margens operacionais ligeiramente abaixo do consenso. A Costco disse que não tem planos imediatos para aumentar os preços da adesão, mas disse que isso aconteceria em algum momento. O Costco possui um valor de mercado de aproximadamente US\$ 208 bilhões e suas ações apresentam queda de 17% no ano.

### Qualcomm (QCOM)

A Qualcomm disse que seu futuro pipeline automotivo aumentou para US\$ 30 bilhões em pedidos, um aumento de mais de US\$ 10 bilhões desde julho. O aumento veio principalmente de pedidos para seu chip de computador Snapdragon Digital Chassis. A Qualcomm, no entanto, caiu 2% na ação pré-mercado. A Qualcomm possui um valor de mercado de aproximadamente US\$ 135 bilhões e suas ações caem 34% no ano.

### Raytheon (RTX)

A Raytheon ganhou um contrato de US\$ 985 milhões do Pentágono para desenvolver protótipos de mísseis de cruzeiro de ataque hipersônico, derrotando os rivais Boeing e Lockheed Martin (LMT). A Raytheon possui um valor de mercado de aproximadamente US\$ 120 bilhões e suas ações caem 6% no ano.

### Fedex (FDX)

As ações da Fedex sofreram na sexta apesar da empresa anunciar um plano de corte de custos. A FedEx anunciou na quinta-feira aumentos nas taxas e detalhou seus esforços de corte de custos depois que havia alertado na semana passada que seus resultados fiscais do primeiro trimestre foram atingidos pelo enfraquecimento da demanda global. Suas taxas de Frete FedEx aumentarão em média 6,9%-7,9%, disse a empresa. Também disse que acredita que economizará entre US\$ 1,5 bilhão e US\$ 1,7 bilhão com o estacionamento de aviões e a redução de voos. E disse que economizará mais US\$ 350 milhões a US\$ 500 milhões, reduzindo o uso de fornecedores, adiando projetos e fechando locais de escritórios. Para o ano fiscal de 2023, a empresa espera uma economia total de custos de US\$ 2,2 bilhões a US\$ 2,27 bilhões. A Fedex possui um valor de mercado de aproximadamente US\$ 38 bilhões e suas ações apresentam queda de 42% no ano.

2 - Fonte: CNBC 23/set/2022

3 - Fonte: CNBC 22/set/2022

## O que você precisa saber antes da abertura





Índices futuros dos Estados Unidos operam queda nesta segunda-feira. Na Europa, os mercados operam sem direção definida com temores de uma recessão global aumentando à medida que a inflação continua alta e os bancos centrais recorrem a aumentos agressivos das taxas de juros para tentar controlar a alta dos preços. A libra caiu para uma mínima recorde nesta segunda-feira, após o anúncio da semana passada de cortes de impostos e incentivos ao investimento para impulsionar o crescimento. Os mercados asiáticos fecharam no vermelho.

Em termos de **agenda**, destaque para o PCE considerado o índice preferido do Fed para acompanhar o comportamento de preços, que sai na sexta-feira. A semana também vai trazer discursos de diversos dirigentes do Fed e do presidente do BC americano, Jerome Powell. Além disso, temos Índices de atividade industrial (na segunda), de confiança do consumidor e venda de imóveis (na terça) completam a agenda atribulada dos americanos.

4- Fonte: Infomoney 25/set/2022

5- Fonte: Infomoney 25/set/2022





### Índices Futuros

	Dow Jones	30.831	-0,66%
	S&P 500	3.885	-0,63%
	Nasdaq	11.878	-0,35%
	Russell 2000	1.817	-0,85%

Fonte: Bloomberg, 26/set/2022 | Elaboração: Avenue Intelligence

A negociação de futuros é especulativa, alavancada e envolve riscos substanciais.

### Mercado Ásia e Europa

	Nikkei	27.348	-2,66%
	Hang Seng	18.779	-3,20%
	Shenzhen	4.022	-1,20%
	Euro Stoxx 50	3.500	-0,92%
	DAX	12.805	-0,44%


Fonte: Bloomberg, 26/set/2022 | Elaboração: Avenue Intelligence

### Agenda Econômica

#### 26/setembro

	Discurso de Christine Lagarde, Presidente do BCE	10h00
--	--	-------

#### 27/setembro

	Discurso de Powell, Presidente do Fed	8h30
--	---------------------------------------	------

#### 28/setembro

	Estoques de Petróleo Bruto	11h30
--	----------------------------	-------

#### 29/setembro

	IGP-M (Mensal) (Set)	09h00
--	----------------------	-------

	PIB (Trimestral) (Q2)	09h30
--	-----------------------	-------

#### 30/setembro

	PCE (Mensal)	09h00
--	--------------	-------

Fonte: Investing. 26/set/2022 | Elaboração: Avenue Intelligence

### Agenda de Resultados

Empresa	Mkt Cap (US\$ bi)	Período
---------	-------------------	---------

#### 27/setembro

Ferguson plc (FERG)	23,0	manhã
---------------------	------	-------

#### 28/setembro

Paychex, Inc. (PAYX)	42,3	manhã
----------------------	------	-------

Cintas Corporation (CTAS)	39,6	tarde
---------------------------	------	-------

#### 29/setembro

Nike, Inc. (NKE)	156,5	tarde
------------------	-------	-------

Micron Technology, Inc. (MU)	55,2	manhã
------------------------------	------	-------

Carnival Corporation (CCL)	12,4	tarde
----------------------------	------	-------

CarMax Inc (KMX)	15,3	manhã
------------------	------	-------

Fonte: Bloomberg, 26/set/2022 | Elaboração: Avenue Intelligence

## Fontes:

- 1) <https://br.investing.com/news/stock-market-news/bolsas-de-ny-fecham-em-queda-com-risco-de-recessao-global-e-postura-do-fed-1039362>
- 2) <https://www.cnbc.com/2022/09/23/stocks-making-the-biggest-moves-premarket-fedex-costco-boeing-and-more.html>
- 3) <https://www.cnbc.com/2022/09/22/fedex-fdx-reports-q1-earnings.html>
- 4) <https://www.infomoney.com.br/mercados/ipca-15-ata-do-copom-e-pce-nos-estados-unidos-o-que-acompanhar-na-semana/>

## Disclaimers:

\*O risco subjacente proeminente de usar criptomoedas como meio de troca é que ela não é autorizada ou regulamentada por qualquer banco central. Os emissores de criptomoedas não estão registrados na SEC, e o mercado criptomoedas está atualmente não regulamentado. Criptomoedas são um investimento muito especulativo e envolve um alto grau de risco. Os investidores devem ter a capacidade financeira, sofisticação/experiência e disposição para suportar os riscos de um investimento, e uma perda total potencial de seu investimento.

\*\*O Índice S&P 500 é composto por 500 ações escolhidas para o tamanho do mercado, liquidez e representação do grupo da indústria. Trata-se de um índice ponderado de valor de mercado (preço das ações vezes o número de ações em circulação), com o peso de cada ação no Índice proporcional ao seu valor de mercado. É calculado pela Standard & Poor's Corporation, e reflete o reinvestimento de todos os dividendos e ganhos de capital. Tenha em mente que as pessoas físicas não podem investir diretamente em qualquer índice, e o desempenho do índice não inclui custos de transação ou outras taxas, o que afetará o desempenho real do investimento. Os resultados individuais do investidor variam.

\*\*\*Investir em commodities é geralmente considerado especulativo devido ao potencial significativo de perda de investimentos. Seus mercados provavelmente serão voláteis e pode haver flutuações acentuadas de preços mesmo durante períodos em que os preços em geral estão subindo.

A Avenue Securities LLC é membro da FINRA e da SIPC. Ela fornece seus serviços exclusivamente nos Estados Unidos.

As informações contidas nesta apresentação são consideradas confiáveis; no entanto, a Avenue não representa ou garante sua precisão, confiabilidade ou integridade, nem aceita qualquer responsabilidade por qualquer perda ou dano (seja direto ou indireto) decorrente do uso de todos ou qualquer parte dos materiais nesta apresentação. Nenhuma representação ou garantia deve ser feita em relação a quaisquer cálculos, gráficos, tabelas, diagramas ou comentários, que são fornecidos apenas para fins de ilustração / referência. As visões, opiniões, estimativas e estratégias expressas constituem nosso julgamento com base nas condições atuais de mercado e estão sujeitas a alterações sem aviso prévio. Nada nesta apresentação deve ser considerado como uma oferta, solicitação, recomendação ou conselho (seja financeiro, contábil, legal, tributário ou outro) dado pela Avenue e / ou seus diretores ou funcionários, independentemente de tal comunicação ter ou não sido feita em seu solicitar.

As visões ou estratégias de investimento descritas podem não ser adequadas para todos os investidores e estão sujeitas a riscos de investimento. Os investidores podem receber menos do que investiram e o desempenho passado não é um indicador confiável de resultados futuros. A alocação de ativos não garante lucro nem protege contra perdas. Nada na apresentação deve ser considerado isoladamente para fins de tomada de decisão de investimento. Recomenda-se que você considere cuidadosamente se os serviços, produtos, classes de ativos (por exemplo, ações, renda fixa, investimentos alternativos, commodities, etc.) ou estratégias discutidas são adequados às suas necessidades. Você também deve considerar os objetivos, riscos, encargos e despesas associados a um serviço de investimento, produto ou estratégia antes de tomar uma decisão de investimento. Os produtos oferecidos pela Avenue Securities LLC, incluindo sem limitação os valores mobiliários são: Sem seguro FDIC · Sem garantia bancária · Pode perder valor.