



Como foi o mercado ontem

As bolsas de Nova York fecharam em baixa na segunda-feira, 26, em uma dia de perdas para ativos de risco, que foram pressionados pelas perspectivas de aperto monetário pelos bancos centrais e a turbulência nos mercados de câmbio.

O índice Dow Jones fechou em baixa de 1,11%, em 29.260,81 pontos, o S&P 500 recuou 1,03%, a 3.655,04 pontos, e o Nasdaq caiu 0,60%, a 10.802,92 pontos.

Chamou atenção o movimento da Libra. Enquanto o dólar avança ante a maioria das moedas, a libra chegou a tocar sua mínima histórica na comparação com o ativo americano, o que impulsionou uma intervenção do Banco da Inglaterra (BoE, na sigla em inglês).

As ações e os preços do petróleo dos Estados Unidos caíram, enquanto o dólar e os rendimentos dos Treasuries subiam, com Wall Street digerindo uma série de notícias macroeconômicas mistas.

Autoridades do Federal Reserve minimizaram nesta segunda-feira a crescente volatilidade nos mercados globais, que vinha da queda das ações dos EUA à turbulência cambial no exterior, e disseram que sua prioridade continua a ser o controle da inflação doméstica.

Índices de Bolsa

AMÉRICA DO NORTE

S&P 500	3.655	-1,00%
Dow Jones	29.261	-1,10%
NASDAQ	10.803	-0,60%
Russell 2000	1.656	-1,40%
TSX	18.327	-0,80%
BMV IPC	44.809	-1,30%

EUROPA

Euro Stoxx 50	3.349	0,20%
FTSE 100	6.993	-0,40%
DAX	12.251	0,20%
CAC 40	5.782	0,20%
IBEX 35	7.485	-0,30%
FTSE MIB	21.097	-0,50%

AMÉRICA DO SUL

Ibovespa	109.114	-2,30%
Small Caps	2.175	-3,40%
Merval	138.148	-3,30%
IPSA	5.179	-0,50%

ÁSIA/PACÍFICO

Nikkei	26.572	0,50%
Hang Seng	17.860	0,00%
Shenzhen	3.892	1,40%
ASX 200	6.496	0,40%

Câmbio

Dólar	5,39	-2,40%
Euro	5,18	-1,60%
Libra Esterlina	5,83	-1,20%
Peso Argentino	0,04	-1,60%
Dólar Austr.	3,50	-0,60%
Yene	0,04	-0,30%

Criptoativos

Bitcoin (BTC)	19.794	0,36%
Ether (ETH)	1.481	0,54%
Binance Coin (BNB)	273,1	0,74%
Solana (SOL)	33,03	-0,12%
Cardano (ADA)	0,47	0,64%
Ripple (XRP)	0,33	-0,09%

Fonte: Bloomberg, 27/set/2022 | Elaboração: Avenue Intelligence

Setores US

Tecnologia	-0,7%	Materiais Básicos	-1,6%
Financeiro	-1,7%	Utilidades	-2,4%
Energia/Petróleo	-2,6%	Consumo Cíclico	-0,2%
Industrial	-1,1%	Mercado Imobiliário	-2,6%
Consumo Não Cíclico	0,0%	Saúde	-1,0%

Commodities

ENERGIA		AGRO	
Petróleo WTI	1,4%	Boi Gordo	-0,8%
Gás Natural	2,9%	Café	1,2%
		Milho	0,4%
METAIS		Algodão	2,2%
Ouro	0,8%	Soja	0,8%
Prata	1,7%	Açúcar	0,9%
Minério de Ferro	0,6%		
Cobre	-1,2%		

Fonte: Bloomberg, 27/set/2022 | Elaboração: Avenue Intelligence

Maiores Altas

12,7%	WYNN	Wynn Resorts Ltd
12,3%	LVS	Las Vegas Sands Corp
3,7%	GNRC	Generac Holdings Inc
3,4%	COST	Costco Wholesale Corp
2,0%	AMZN	Amazon.Com Inc

Maiores Quedas

-5,3%	AES	Aes Corp
-5,1%	BKR	Baker Hughes Co
-5,0%	DISH	Dish Network Corp-A
-4,6%	HAL	Halliburton Co
-4,2%	VTR	Ventas Inc

Fonte: Bloomberg, 27/set/2022 | Elaboração: Avenue Intelligence

> Notícias Corporativas

PG&E Corp (PCG)

As ações da empresa de serviços públicos de fornecimento de gás a PG&E Corp tiveram alta depois que o Índice S&P Dow Jones disse que a PG&E substituirá a Citrix Systems no S&P 500, a partir da abertura do pregão de segunda-feira, 3 de outubro. A empresa Vista Equity Partners está adquirindo a Citrix Systems em uma transação prevista para ser concluída esta semana. O valor de mercado da PG&E é de cerca US\$ 32 bilhões e no ano suas ações se valorizam 8%.

Operadoras de cassinos

As ações da operadora do cassino Las Vegas Sands tiveram alta de mais de 10% depois que Macau anunciou seu plano de permitir grupos turísticos da China continental visitem a província a partir de novembro. Outras ações de cassinos também tiveram forte performance repercutindo a notícia. Muitas dessas empresas possuem operações e cassinos em Macau. A Las Vegas Sand possui um valor de mercado de aproximadamente US\$ 30 bilhões e suas ações se valorizam 7%.

Montadoras de carros elétricos chineses

As ações das fabricantes chinesas de veículos elétricos chinesas tiveram alta ontem depois que Pequim anunciou uma extensão de incentivos fiscais para veículos elétricos. A Xpeng subiu mais de 5%. Li, concorrente, mais de 7% apesar da redução no guidance de entrega de veículos; e a Nio pouco mais de 1%.

Lava Therapeutics (LVTX)

As ações da empresa de saúde dispararam 97% após o anúncio de que a Seagen produzirá a terapia para tumores da LAVA. A LAVA receberá US\$ 50 milhões adiantados, com potencial para até US\$ 650 milhões a mais como parte do acordo. A Lava Therapeutics possui um valor de mercado de cerca de US\$ 120 milhões.

2 - Fonte: CNBC 26/set/2022

3 - Fonte: CNBC 22/set/2022





O que você precisa saber antes da abertura

Os futuros de ações subiram na terça-feira, enquanto o Dow Jones Industrial Average e o S&P 500 tentaram se recuperar de seus níveis mais baixos de fechamento em quase dois anos. A libra esterlina se recuperou ligeiramente depois de cair para uma baixa recorde contra o dólar no início da semana. A libra esterlina foi negociada mais de 1% acima de US\$ 1,087 por dólar, depois de atingir uma baixa de todos os tempos de US \$ 1,0382. O movimento nos futuros vem após cinco dias consecutivos de perdas para as ações, com o S&P 500 fechando em seu nível mais baixo desde 2020. Na Europa as bolsas operam em tons mistos com altas na Alemanha, França, mas quedas na Itália, Espanha e Inglaterra; ainda assim o Euro Stoxx 600 se valoriza agora pela manhã. Na Ásia tivemos um dia positivo com a maioria das bolsas em altas.

Na **agenda** hoje os investidores receberão novos dados econômicos: a confiança do consumidor de setembro, pedidos de bens duráveis de agosto e os preços das casas em julho.

— Fonte: CNBC 27/set/2022





Índices Futuros

	Dow Jones	30.831	0,74%
	S&P 500	3.885	0,97%
	Nasdaq	11.878	1,22%
	Russell 2000	1.817	1,31%

Fonte: Bloomberg, 27/set/2022 | Elaboração: Avenue Intelligence

A negociação de futuros é especulativa, alavancada e envolve riscos substanciais.

Mercado Ásia e Europa

	Nikkei	27.348	0,53%
	Hang Seng	18.779	1,40%
	Shenzhen	4.022	0,03%
	Euro Stoxx 50	3.500	0,48%
	DAX	12.805	0,42%


Fonte: Bloomberg, 27/set/2022 | Elaboração: Avenue Intelligence

Agenda Econômica

26/setembro

	Discurso de Christine Lagarde, Presidente do BCE	10h00
--	--	-------

27/setembro

	Discurso de Powell, Presidente do Fed	8h30
--	---------------------------------------	------

28/setembro

	Estoques de Petróleo Bruto	11h30
--	----------------------------	-------

29/setembro

	IGP-M (Mensal) (Set)	09h00
--	----------------------	-------

	PIB (Trimestral) (Q2)	09h30
--	-----------------------	-------

30/setembro

	PCE (Mensal)	09h00
--	--------------	-------

Fonte: Investing. 26/set/2022 | Elaboração: Avenue Intelligence

Agenda de Resultados

Empresa	Mkt Cap (US\$ bi)	Período
---------	-------------------	---------

27/setembro

Ferguson plc (FERG)	23,0	manhã
---------------------	------	-------

28/setembro

Paychex, Inc. (PAYX)	42,3	manhã
----------------------	------	-------

Cintas Corporation (CTAS)	39,6	tarde
---------------------------	------	-------

29/setembro

Nike, Inc. (NKE)	156,5	tarde
------------------	-------	-------

Micron Technology, Inc. (MU)	55,2	manhã
------------------------------	------	-------

Carnival Corporation (CCL)	12,4	tarde
----------------------------	------	-------

CarMax Inc (KMX)	15,3	manhã
------------------	------	-------

Fonte: Bloomberg, 26/set/2022 | Elaboração: Avenue Intelligence

Fontes:

- 1) <https://br.investing.com/news/stock-market-news/bolsas-de-ny-fecham-em-baixa-com-aperto-do-fed-e-turbulencia-no-cambio-no-radar-1039928>
- 2) <https://www.cnbc.com/2022/09/26/stocks-making-the-biggest-moves-premarket-pge-lyft-las-vegas-sands-more.html>
- 3) <https://www.cnbc.com/2022/09/26/stock-futures-are-little-changed-after-sp-500-closes-at-lowest-level-since-2020.html>

Disclaimers:

*O risco subjacente proeminente de usar criptomoedas como meio de troca é que ela não é autorizada ou regulamentada por qualquer banco central. Os emissores de criptomoedas não estão registrados na SEC, e o mercado criptomoedas está atualmente não regulamentado. Criptomoedas são um investimento muito especulativo e envolve um alto grau de risco. Os investidores devem ter a capacidade financeira, sofisticação/experiência e disposição para suportar os riscos de um investimento, e uma perda total potencial de seu investimento.

**O Índice S&P 500 é composto por 500 ações escolhidas para o tamanho do mercado, liquidez e representação do grupo da indústria. Trata-se de um índice ponderado de valor de mercado (preço das ações vezes o número de ações em circulação), com o peso de cada ação no índice proporcional ao seu valor de mercado. É calculado pela Standard & Poor's Corporation, e reflete o reinvestimento de todos os dividendos e ganhos de capital. Tenha em mente que as pessoas físicas não podem investir diretamente em qualquer índice, e o desempenho do índice não inclui custos de transação ou outras taxas, o que afetará o desempenho real do investimento. Os resultados individuais do investidor variam.

***Investir em commodities é geralmente considerado especulativo devido ao potencial significativo de perda de investimentos. Seus mercados provavelmente serão voláteis e pode haver flutuações acentuadas de preços mesmo durante períodos em que os preços em geral estão subindo.

A Avenue Securities LLC é membro da FINRA e da SIPC. Ela fornece seus serviços exclusivamente nos Estados Unidos.

As informações contidas nesta apresentação são consideradas confiáveis; no entanto, a Avenue não representa ou garante sua precisão, confiabilidade ou integridade, nem aceita qualquer responsabilidade por qualquer perda ou dano (seja direto ou indireto) decorrente do uso de todos ou qualquer parte dos materiais nesta apresentação. Nenhuma representação ou garantia deve ser feita em relação a quaisquer cálculos, gráficos, tabelas, diagramas ou comentários, que são fornecidos apenas para fins de ilustração / referência. As visões, opiniões, estimativas e estratégias expressas constituem nosso julgamento com base nas condições atuais de mercado e estão sujeitas a alterações sem aviso prévio. Nada nesta apresentação deve ser considerado como uma oferta, solicitação, recomendação ou conselho (seja financeiro, contábil, legal, tributário ou outro) dado pela Avenue e / ou seus diretores ou funcionários, independentemente de tal comunicação ter ou não sido feita em seu solicitar.

As visões ou estratégias de investimento descritas podem não ser adequadas para todos os investidores e estão sujeitas a riscos de investimento. Os investidores podem receber menos do que investiram e o desempenho passado não é um indicador confiável de resultados futuros. A alocação de ativos não garante lucro nem protege contra perdas. Nada na apresentação deve ser considerado isoladamente para fins de tomada de decisão de investimento. Recomenda-se que você considere cuidadosamente se os serviços, produtos, classes de ativos (por exemplo, ações, renda fixa, investimentos alternativos, commodities, etc.) ou estratégias discutidas são adequados às suas necessidades. Você também deve considerar os objetivos, riscos, encargos e despesas associados a um serviço de investimento, produto ou estratégia antes de tomar uma decisão de investimento. Os produtos oferecidos pela Avenue Securities LLC, incluindo sem limitação os valores mobiliários são: Sem seguro FDIC · Sem garantia bancária · Pode perder valor.