

Como foi o mercado ontem

Os mercados acionários americanos tiveram uma sessão volátil. Após abertura positiva, o ambiente piorou após 2 indicadores reforçarem a expectativa de aperto monetário pelo Federal Reserve; além disso, alguns dirigentes do BC americano se pronunciaram, e nesse quadro o índice S&P 500 atingiu mínima intraday desde novembro de 2020.

O índice Dow Jones fechou em queda de 0,43%, em 29.134,99 pontos, o S&P 500 recuou 0,21%, a 3.647,29 pontos, e o Nasdaq avançou 0,25%, a 10.829,50 pontos.

Na agenda de indicadores, as vendas de moradias novas cresceram bem acima do esperado em agosto ante julho. O índice de confiança do consumidor do Conference Board avançou em setembro, também acima do esperado.

Entre os dirigentes do Fed, James Bullard (St. Louis) defendeu a necessidade de mais altas de juros nas próximas reuniões e disse que é preciso agir enquanto o mercado de trabalho está forte. Já Neel Kashkari (Minneapolis) vê o Fed em "ritmo apropriadamente agressivo" na política monetária para conter a inflação. O presidente da distrital de Chicago, Charles Evans, se mostrou "apreensivo" em relação às altas de juros, mas também defendeu que é prioridade controlar a inflação.

Índices de Bolsa

AMÉRICA DO NORTE			EUROPA		
	S&P 500	3.647 -0,20%		Euro Stoxx 50	3.279 -1,50%
	Dow Jones	29.135 -0,40%		FTSE 100	6.877 -1,50%
	NASDAQ	10.830 0,20%		DAX	11.946 -1,60%
	Russell 2000	1.663 0,40%		CAC 40	5.683 -1,20%
	TSX	18.308 -0,10%		IBEX 35	7.331 -1,50%
	BMV IPC	45.006 0,40%		FTSE MIB	20.610 -1,70%
AMÉRICA DO SUL			ÁSIA/PACÍFICO		
	Ibovespa	108.376 -0,70%		Nikkei	26.174 -1,50%
	Small Caps	2.151 -1,10%		Hang Seng	17.251 -3,40%
	Merval	135.473 -1,90%		Shenzhen	3.829 -1,60%
	IPSA	5.181 0,00%		ASX 200	6.462 -0,50%

Câmbio

	Dólar	5,38 0,20%
	Euro	5,16 0,40%
	Libra Esterlina	5,76 0,20%
	Peso Argentino	0,04 0,50%
	Dólar Austr.	3,46 0,00%
	Yene	0,04 -0,20%

Criptoativos

	Bitcoin (BTC)	19.794 0,36%
	Ether (ETH)	1.481 0,54%
	Binance Coin (BNB)	273,1 0,74%
	Solana (SOL)	33,03 -0,12%
	Cardano (ADA)	0,47 0,64%
	Ripple (XRP)	0,33 -0,09%

Fonte: Bloomberg, 28/set/2022 | Elaboração: Avenue Intelligence

Setores US

Tecnologia	0,2%	Materiais Básicos	0,2%
Financeiro	-0,3%	Utilidades	-1,7%
Energia/Petróleo	1,2%	Consumo Cíclico	0,3%
Industrial	-0,3%	Mercado Imobiliário	-1,3%
Consumo Não Cíclico	-1,8%	Saúde	-0,2%

Commodities

ENERGIA	AGRO
Petróleo WTI	Boi Gordo
Gás Natural	Café
	Milho
	Algodão
METAIS	Soja
Ouro	Açúcar
Prata	
Minério de Ferro	
Cobre	

Fonte: Bloomberg, 28/set/2022 | Elaboração: Avenue Intelligence

Maiores Altas

6,1%	CF	Cf Industries Holdings Inc
4,3%	NCLH	Norwegian Cruise Line Holdin
4,1%	MOS	Mosaic Co/The
3,9%	RCL	Royal Caribbean Cruises Ltd
3,7%	MPC	Marathon Petroleum Corp

Maiores Quedas

-4,0%	DLR	Digital Realty Trust Inc
-3,5%	OGN	Organon & Co
-3,4%	FLT	Fleetcor Technologies Inc
-3,4%	FLT	Fleetcor Technologies Inc
-3,2%	CL	Colgate-Palmolive Co

Fonte: Bloomberg, 28/set/2022 | Elaboração: Avenue Intelligence

> Notícias Corporativas

Moderna (MRNA)

As ações da Moderna subiram pouco mais de 2% reagindo a notícia de que a Food and Drug Administration autorizou cinco lotes adicionais do booster contra a Covid fabricado pela empresa em Catalent em Indiana. Na sexta-feira, a Moderna pediu à FDA que autorizasse suas doses de omicron para crianças de 6 a 17 anos. A Moderna possui um valor de mercado de aproximadamente US\$ 47 bilhões e suas ações caem 51% no ano.

Ford Motor (F)

As ações da Ford caíram ontem depois que a montadora anunciou que está direcionando US\$ 700 milhões para novos investimentos e criando 500 empregos adicionais em uma de suas fabricas no Kentucky. O investimento apoiará uma nova picape F-Series Super Duty, disse a empresa em comunicado à imprensa. A Ford possui um valor de mercado de US\$ 48 bilhões e suas ações acumulam queda de 43% no ano.

Hertz (HTZ)

As ações da locadora saltaram mais de 4% depois que a empresa anunciou uma parceria com a unidade de carregamento de veículos elétricos da BP que colocará milhares de estações de carregamento nas localidades da Hertz. Muitas das estações serão usadas para carregar a crescente frota de veículos elétricos da Hertz, mas algumas estarão disponíveis para uso público. A Hertz possui um valor de mercado de aproximadamente US\$ 6 bilhões e suas ações caem 34% no ano.

Empresas de Cruzeiros

As ações das empresas de cruzeiros foram as principais performances do S&P 500 após a notícia de que o Canadá abandonaria as restrições de viagem da Covid-19 a partir do próximo mês. Royal Caribbean e Norwegian Cruise Line Holdings subiram cerca de 3.9% e 4.3%, respectivamente; e a Carnival Corp. Teve alta de 3.6%.

Setor Imobiliário

Os preços das casas nos EUA esfriaram em julho na taxa mais rápida da história do Índice S&P CoreLogic Case-Shiller, de acordo com um relatório divulgado na terça-feira. Os preços das casas em julho ainda eram mais altos do que há um ano, mas esfriaram ante os ganhos de junho. Os preços subiram 15,8% em relação a julho de 2021, bem abaixo do aumento de 18,1% no mês anterior, segundo o relatório. A parcela de casas com cortes de preços atingiu cerca de 20% em agosto, a mesma de 2017, segundo Realtor.com. Por outro lado a taxa média de hipotecas de 30 anos que começou 2022 em torno de 3% permaneceu na faixa alta de 5% ao longo de julho e agora está avançando para 7%, fazendo com que o pagamento médio mensal seja cerca de 70% maior do que era há um ano.

O que você precisa saber antes da abertura





A sessão desta quarta-feira (28) é novamente negativa para as bolsas mundiais. Os índices futuros dos EUA e os mercados europeus operam em baixa, mesma direção de fechamento das bolsas asiáticas, devido às preocupações econômicas em torno da inflação e das perspectivas de crescimento. O rendimento do Tesouro dos EUA de 10 anos ultrapassou 4% pela primeira vez desde 2010.

Na ausência de indicadores relevantes no exterior, as atenções se voltam para falas da presidente do Banco Central Europeu, do presidente do Fed e de mais quatro membros do BC americano.

Tanto os contratos do petróleo tipo WTI quanto Brent operam em baixa nesta quarta-feira (28), repercutindo os cortes de produção dos EUA causados pelo furacão Ian e a valorização do dólar.

4- Fonte: Infomoney 28/set/2022






Índices Futuros

	Dow Jones	30.831	0,14%
	S&P 500	3.885	-0,10%
	Nasdaq	11.878	-0,50%
	Russell 2000	1.817	-0,20%

Fonte: Bloomberg, 28/set/2022 | Elaboração: Avenue Intelligence

A negociação de futuros é especulativa, alavancada e envolve riscos substanciais.


Mercado Ásia e Europa

	Nikkei	27.348	-1,50%
	Hang Seng	18.779	-1,58%
	Shenzhen	4.022	-3,41%
	Euro Stoxx 50	3.500	-1,01%
	DAX	12.805	-0,95%


Fonte: Bloomberg, 28/set/2022 | Elaboração: Avenue Intelligence

Agenda Econômica


26/setembro

	Discurso de Christine Lagarde, Presidente do BCE	10h00
--	--	-------

27/setembro

	Discurso de Powell, Presidente do Fed	8h30
--	---------------------------------------	------

28/setembro

	Estoques de Petróleo Bruto	11h30
--	----------------------------	-------

29/setembro

	IGP-M (Mensal) (Set)	09h00
--	----------------------	-------

	PIB (Trimestral) (Q2)	09h30
--	-----------------------	-------

30/setembro

	PCE (Mensal)	09h00
--	--------------	-------

Fonte: Investing. 26/set/2022 | Elaboração: Avenue Intelligence

Agenda de Resultados

Empresa	Mkt Cap (US\$ bi)	Período
---------	-------------------	---------

27/setembro

Ferguson plc (FERG)	23,0	manhã
---------------------	------	-------

28/setembro

Paychex, Inc. (PAYX)	42,3	manhã
----------------------	------	-------

Cintas Corporation (CTAS)	39,6	tarde
---------------------------	------	-------

29/setembro

Nike, Inc. (NKE)	156,5	tarde
------------------	-------	-------

Micron Technology, Inc. (MU)	55,2	manhã
------------------------------	------	-------

Carnival Corporation (CCL)	12,4	tarde
----------------------------	------	-------

CarMax Inc (KMX)	15,3	manhã
------------------	------	-------

Fonte: Bloomberg, 26/set/2022 | Elaboração: Avenue Intelligence

Fontes:

- 1) <https://br.investing.com/news/stock-market-news/bolsas-de-ny-fecham-sem-sinal-unico-com-dados-e-declaracoes-do-fed-em-foco-1040328>
- 2) <https://www.cnbc.com/2022/09/27/stocks-making-the-biggest-moves-midday-hertz-ford-keurig-dr-pepper-and-more-.html>
- 3) <https://www.cnbc.com/2022/09/27/july-sp-case-shiller-index-home-prices-cooled-at-the-fastest-rate-in-index-history.html>
- 4) <https://www.infomoney.com.br/mercados/mercados-operam-em-queda-powell-discursa-caged-e-mais-assuntos-do-mercado-hoje/>

Disclaimers:

*O risco subjacente proeminente de usar criptomoedas como meio de troca é que ela não é autorizada ou regulamentada por qualquer banco central. Os emissores de criptomoedas não estão registrados na SEC, e o mercado criptomoedas está atualmente não regulamentado. Criptomoedas são um investimento muito especulativo e envolve um alto grau de risco. Os investidores devem ter a capacidade financeira, sofisticação/experiência e disposição para suportar os riscos de um investimento, e uma perda total potencial de seu investimento.

**O Índice S&P 500 é composto por 500 ações escolhidas para o tamanho do mercado, liquidez e representação do grupo da indústria. Trata-se de um índice ponderado de valor de mercado (preço das ações vezes o número de ações em circulação), com o peso de cada ação no Índice proporcional ao seu valor de mercado. É calculado pela Standard & Poor's Corporation, e reflete o reinvestimento de todos os dividendos e ganhos de capital. Tenha em mente que as pessoas físicas não podem investir diretamente em qualquer índice, e o desempenho do índice não inclui custos de transação ou outras taxas, o que afetará o desempenho real do investimento. Os resultados individuais do investidor variam.

***Investir em commodities é geralmente considerado especulativo devido ao potencial significativo de perda de investimentos. Seus mercados provavelmente serão voláteis e pode haver flutuações acentuadas de preços mesmo durante períodos em que os preços em geral estão subindo.

A Avenue Securities LLC é membro da FINRA e da SIPC. Ela fornece seus serviços exclusivamente nos Estados Unidos.

As informações contidas nesta apresentação são consideradas confiáveis; no entanto, a Avenue não representa ou garante sua precisão, confiabilidade ou integridade, nem aceita qualquer responsabilidade por qualquer perda ou dano (seja direto ou indireto) decorrente do uso de todos ou qualquer parte dos materiais nesta apresentação. Nenhuma representação ou garantia deve ser feita em relação a quaisquer cálculos, gráficos, tabelas, diagramas ou comentários, que são fornecidos apenas para fins de ilustração / referência. As visões, opiniões, estimativas e estratégias expressas constituem nosso julgamento com base nas condições atuais de mercado e estão sujeitas a alterações sem aviso prévio. Nada nesta apresentação deve ser considerado como uma oferta, solicitação, recomendação ou conselho (seja financeiro, contábil, legal, tributário ou outro) dado pela Avenue e / ou seus diretores ou funcionários, independentemente de tal comunicação ter ou não sido feita em seu solicitar.

As visões ou estratégias de investimento descritas podem não ser adequadas para todos os investidores e estão sujeitas a riscos de investimento. Os investidores podem receber menos do que investiram e o desempenho passado não é um indicador confiável de resultados futuros. A alocação de ativos não garante lucro nem protege contra perdas. Nada na apresentação deve ser considerado isoladamente para fins de tomada de decisão de investimento. Recomenda-se que você considere cuidadosamente se os serviços, produtos, classes de ativos (por exemplo, ações, renda fixa, investimentos alternativos, commodities, etc.) ou estratégias discutidas são adequados às suas necessidades. Você também deve considerar os objetivos, riscos, encargos e despesas associados a um serviço de investimento, produto ou estratégia antes de tomar uma decisão de investimento. Os produtos oferecidos pela Avenue Securities LLC, incluindo sem limitação os valores mobiliários são: Sem seguro FDIC · Sem garantia bancária · Pode perder valor.