

## Como foi o mercado ontem

Os mercados acionários de Nova York registraram baixa, nesta sexta-feira, 30. As ações ficaram sob pressão, após uma leitura da inflação nos Estados Unidos vir acima do esperado, o que reforçou a expectativa de mais elevações de juros, fato que tende a ser negativo para os papéis.

O Dow Jones fechou em queda de 1,71%, em 28.725,51 pontos, o S&P 500 caiu 1,51%, a 3.585,62 pontos, e o Nasdaq recuou 1,51%, a 10.575,62 pontos. O Dow Jones caiu 8,8% em setembro, enquanto o S&P 500 e o Nasdaq Composite perderam 9,3% e 10,5%, respectivamente. Todas as principais médias também registraram sua sexta semana negativa em sete.

O índice de preços de gastos com consumo (PCE, na sigla em inglês), medida de inflação preferida do Federal Reserve (Fed, o banco central norte-americano), subiu 0,6% em agosto ante julho, acima da previsão de alta de 0,5% dos analistas ouvidos pelo Wall Street Journal.

Além disso, entre dirigentes do Fed, foi mantido o discurso sobre a necessidade de apertar mais a política monetária, subindo os juros para conter a inflação, mesmo que isso pese na atividade.

As bolsas chegaram a exibir quadro misto em parte do dia, mas houve piora na reta final, confirmando as baixas. Quase todos os setores caíram, com tecnologia, serviços de comunicação e financeiro em baixa de mais de 1%.

### Índices de Bolsa

#### AMÉRICA DO NORTE

S&P 500	3.586	-1,50%
Dow Jones	28.726	-1,70%
NASDAQ	10.576	-1,50%
Russell 2000	1.665	-0,60%
TSX	18.444	0,00%
BMV IPC	44.627	-1,10%

#### EUROPA

Euro Stoxx 50	3.292	-0,80%
FTSE 100	6.857	-0,50%
DAX	12.033	-0,70%
CAC 40	5.706	-1,00%
IBEX 35	7.352	-0,20%
FTSE MIB	20.588	-0,30%

#### AMÉRICA DO SUL

Ibovespa	110.037	2,20%
Small Caps	2.175	2,20%
Merval	139.115	0,80%
IPSA	5.114	1,60%

#### ÁSIA/PACÍFICO

Nikkei	26.216	1,10%
Hang Seng	17.080	-0,80%
Shenzhen	3.805	-0,60%
ASX 200	6.457	-0,30%

### Câmbio

Dólar	5,38	-0,06%
Euro	5,40	0,12%
Libra Esterlina	6,06	-0,40%
Peso Argentino	0,04	0,80%
Dólar Austr.	3,49	-0,70%
Yene	0,04	0,20%

### Criptoativos

Bitcoin (BTC)	19.225	0,38%
Ether (ETH)	1.295	0,47%
Binance Coin (BNB)	285,0	2,53%
Solana (SOL)	32,43	0,19%
Cardano (ADA)	0,42	2,18%
Ripple (XRP)	0,45	11,00%

Fonte: Bloomberg, 03/out/2022 | Elaboração: Avenue Intelligence

### Setores US

Tecnologia	-1,9%	Materiais Básicos	-0,3%
Financeiro	-1,1%	Utilidades	-2,0%
Energia/Petróleo	-0,9%	Consumo Cíclico	-1,8%
Industrial	-1,3%	Mercado Imobiliário	1,0%
Consumo Não Cíclico	-1,8%	Saúde	-1,4%

### Commodities

ENERGIA	AGRO	
Petróleo WTI	Boi Gordo	-0,5%
Gás Natural	Café	-0,7%
	Milho	1,0%
	Algodão	-0,2%
	Soja	0,1%
	Açúcar	0,6%
METAIS		
Ouro	0,3%	
Prata	1,9%	
Minério de Ferro	0,3%	
Cobre	0,2%	

Fonte: Bloomberg, 03/out/2022 | Elaboração: Avenue Intelligence

## Maiores Altas

3,6%	<b>CRL</b>	Charles River Laboratories
2,9%	<b>WY</b>	Weyerhaeuser Co
2,6%	<b>EFX</b>	Equifax Inc
2,3%	<b>DLR</b>	Digital Realty Trust Inc
2,5%	<b>VTR</b>	Ventas Inc

## Maiores Quedas

-23,3%	<b>CCL</b>	Carnival Corp
-18,0%	<b>NCLH</b>	Norwegian Cruise Line Holdin
-13,2%	<b>RCL</b>	Royal Caribbean Cruises Ltd
-9,8%	<b>UAA</b>	Under Armour Inc-Class A
-5,4%	<b>JBHT</b>	Hunt (Jb) Transprt Svcs Inc

Fonte: Bloomberg, 03/out/2022 | Elaboração: Avenue Intelligence

## > Notícias Corporativas

### Nike (NKE)

As ações da Nike caíram mais de 12% depois da empresa divulgar seus resultados na quinta. A empresa informou que estaria com nível de estocagem elevado e como resultado, oferecerá mais descontos para limpar o excesso de mercadoria. Outras ações de empresas varejistas também foram arrastadas para baixo, com Lululemon Athletica e Under Armour perdendo quase 6% e quase 5% respectivamente. A Nike possui um valor de mercado de cerca de US\$ 131 bilhões e suas ações caem 50% no ano.

### Micron (MU)

A Micron teve alta na sexta após bater as estimativas com seus últimos ganhos trimestrais, mesmo com as vendas abaixo das previsões. A fabricante de chips também emitiu uma perspectiva de receita mais fraca do que o esperado e disse que as vendas estão sendo impactadas pela diminuição da demanda por eletrônicos de consumo. A Micron possui um valor de mercado de cerca de US\$ 55 bilhões e suas ações caem 45% no ano.

### Carnival Cruise (CCL)

As ações da Carnival Cruise caíram mais de 20% após a empresa prever uma perda para o quarto trimestre, dizendo que os altos preços dos combustíveis e a inflação atrasarão seu retorno à rentabilidade. Royal Caribbean e Norwegian Cruise Lines também caíram, caindo 11% e 14%, respectivamente.

### Nucor (NUE)

As ações da siderúrgica Nucor tiveram alta na sexta depois que anunciou planos de gastar US\$ 425 milhões para expandir uma linha de aço galvanizado em sua fábrica na Carolina do Sul. A Nucor possui um valor de mercado de cerca de US\$ 28 bilhões e suas ações caem 43% no ano.

### Rent-A-Center (RCII)

As ações da Rent-A-Center caíram 20% depois que a empresa cortou sua orientação de lucro no trimestre atual, dizendo que as condições econômicas pesaram sobre o tráfego de consumidores e os padrões de pagamento. A Rent a Center possui um valor de mercado de cerca de US\$ 1 bilhão e suas ações caem 63% no ano.

## O que você precisa saber antes da abertura





Os índices futuros dos **Estados Unidos** operam mistos nesta segunda-feira (3), após o mercado a vista encerrar outro trimestre negativo e o S&P 500 e o Dow Jones atingirem o menor patamar desde março de 2020. O Dow Jones caiu 8,8% em setembro, enquanto o S&P 500 e o Nasdaq Composite perderam 9,3% e 10,5%, respectivamente. Todas as principais índices registraram sua sexta semana negativa em sete.

**Na Ásia**, a maioria dos mercados fechou no campo negativo, com Hang Seng, de Hong Kong, atingindo os níveis mais baixos em 11 anos. Os mercados da China estão fechados para o feriado da Golden Week. As ações da **Europa** também operam em baixa, seguindo o sentimento negativo observado na Ásia-Pacífico e com o nervosismo do mercado sobre a posição de capital do Credit Suisse persistindo após um aumento nos swaps de crédito.

**Na agenda**, os dados de fabricação do Markit PMI e ISM devem ser divulgados nesta segunda-feira, juntamente com os gastos com construção.

3- Fonte: Infomoney 03/out/2022






### Índices Futuros

	Dow Jones	30.831	0,33%
	S&P 500	3.885	0,12%
	Nasdaq	11.878	-0,29%
	Russell 2000	1.817	0,15%

Fonte: Bloomberg, 03/out/2022 | Elaboração: Avenue Intelligence

A negociação de futuros é especulativa, alavancada e envolve riscos substanciais.




### Mercado Ásia e Europa

	Nikkei	27.348	1,07%
	Hang Seng	18.779	-0,83%
	Shenzhen	4.022	-0,55%
	Euro Stoxx 50	3.500	-0,58%
	DAX	12.805	-0,77%

Fonte: Bloomberg, 03/out/2022 | Elaboração: Avenue Intelligence

### Agenda Econômica



#### 03/outubro

	PMI Industrial (Set)	09h30
	PMI Industrial (Set)	09h30
	China - Feriado Nacional toda a semana	Todo o dia

#### 04/outubro

	Ofertas de Emprego JOLTs (Ago)	8h30
--	--------------------------------	------


#### 05/outubro

	Varição de Empregos Privados ADP (Set)	
	Balança Comercial (Ago)	11h30

#### 06/outubro

	PMI Industrial	22h30
--	----------------	-------

#### 07/outubro

	Taxa de Desemprego Payroll (Set)	09h00
--	----------------------------------	-------

Fonte: Investing. 03/out/2022 | Elaboração: Avenue Intelligence

### Agenda de Resultados

Empresa	Mkt Cap (US\$ bi)	Período
---------	-------------------	---------

#### 03/outubro

#### 04/outubro

#### 05/outubro

RPM International Inc.	11,03	manhã
Lamb Weston Holdings, Inc.	11,35	manhã

#### 06/outubro

Constellation Brands Inc	43,15	manhã
McCormick & Company, Incorpor:	55,2	manhã

Fonte: Bloomberg, 03/out/2022 | Elaboração: Avenue Intelligence

## Fontes:

- 1) <https://br.investing.com/news/stock-market-news/bolsas-de-ny-fecham-em-queda-com-postura-do-fed-em-foco-em-dia-de-pce-1041636>
- 2) <https://www.cnbc.com/2022/09/30/stocks-making-the-biggest-moves-midday-nike-rent-a-center-carnival-cruise.html>
- 3) <https://www.infomoney.com.br/mercados/bolsas-mundiais-comecam-sem-direcao-definida-quarto-trimestre-pmi-ism-e-mais-assuntos-do-mercado-hoje/>

## Disclaimers:

\*O risco subjacente proeminente de usar criptomoedas como meio de troca é que ela não é autorizada ou regulamentada por qualquer banco central. Os emissores de criptomoedas não estão registrados na SEC, e o mercado criptomoedas está atualmente não regulamentado. Criptomoedas são um investimento muito especulativo e envolve um alto grau de risco. Os investidores devem ter a capacidade financeira, sofisticação/experiência e disposição para suportar os riscos de um investimento, e uma perda total potencial de seu investimento.

\*\*O Índice S&P 500 é composto por 500 ações escolhidas para o tamanho do mercado, liquidez e representação do grupo da indústria. Trata-se de um índice ponderado de valor de mercado (preço das ações vezes o número de ações em circulação), com o peso de cada ação no Índice proporcional ao seu valor de mercado. É calculado pela Standard & Poor's Corporation, e reflete o reinvestimento de todos os dividendos e ganhos de capital. Tenha em mente que as pessoas físicas não podem investir diretamente em qualquer índice, e o desempenho do índice não inclui custos de transação ou outras taxas, o que afetará o desempenho real do investimento. Os resultados individuais do investidor variam.

\*\*\*Investir em commodities é geralmente considerado especulativo devido ao potencial significativo de perda de investimentos. Seus mercados provavelmente serão voláteis e pode haver flutuações acentuadas de preços mesmo durante períodos em que os preços em geral estão subindo.

A Avenue Securities LLC é membro da FINRA e da SIPC. Ela fornece seus serviços exclusivamente nos Estados Unidos.

As informações contidas nesta apresentação são consideradas confiáveis; no entanto, a Avenue não representa ou garante sua precisão, confiabilidade ou integridade, nem aceita qualquer responsabilidade por qualquer perda ou dano (seja direto ou indireto) decorrente do uso de todos ou qualquer parte dos materiais nesta apresentação. Nenhuma representação ou garantia deve ser feita em relação a quaisquer cálculos, gráficos, tabelas, diagramas ou comentários, que são fornecidos apenas para fins de ilustração / referência. As visões, opiniões, estimativas e estratégias expressas constituem nosso julgamento com base nas condições atuais de mercado e estão sujeitas a alterações sem aviso prévio. Nada nesta apresentação deve ser considerado como uma oferta, solicitação, recomendação ou conselho (seja financeiro, contábil, legal, tributário ou outro) dado pela Avenue e / ou seus diretores ou funcionários, independentemente de tal comunicação ter ou não sido feita em seu solicitar.

As visões ou estratégias de investimento descritas podem não ser adequadas para todos os investidores e estão sujeitas a riscos de investimento. Os investidores podem receber menos do que investiram e o desempenho passado não é um indicador confiável de resultados futuros. A alocação de ativos não garante lucro nem protege contra perdas. Nada na apresentação deve ser considerado isoladamente para fins de tomada de decisão de investimento. Recomenda-se que você considere cuidadosamente se os serviços, produtos, classes de ativos (por exemplo, ações, renda fixa, investimentos alternativos, commodities, etc.) ou estratégias discutidas são adequados às suas necessidades. Você também deve considerar os objetivos, riscos, encargos e despesas associados a um serviço de investimento, produto ou estratégia antes de tomar uma decisão de investimento. Os produtos oferecidos pela Avenue Securities LLC, incluindo sem limitação os valores mobiliários são: Sem seguro FDIC · Sem garantia bancária · Pode perder valor.