

Como foi o mercado ontem

As ações de Wall Street fecharam em baixa nesta quinta-feira, após os dados de seguro-desemprego nos Estados Unidos que vieram acima do esperado e o mercado também espera, com ansiedade, os dados de Payroll, que é o mercado de trabalho. Provavelmente um maior número de pedidos de seguros indicam que o desemprego pode começar a aumentar.

O índice Dow Jones fechou em baixa de 1,10%, em 29.927 pontos, o S&P 500 caiu 1,00%, a 3.745 pontos, e o Nasdaq recuou 0,70%, a 11.073 pontos.

Nos Estados Unidos, investidores se posicionam com cautela – amanhã há a publicação do Payroll, principal índice do mercado de trabalho do país e que é usado pelo Federal Reserve como termômetro para as suas decisões monetárias.

Os treasuries yields para dez anos subiram 5,9 pontos-base, para 3,818%, e os para dois anos ganharam 9,3 pontos, a 4,243%.

Outro fator que pressionou a curva de juros nos Estados Unidos, e decorrentemente os ativos de risco, foi a alta do petróleo. O barril Brent para dezembro voltou a subir, ainda refletindo o anúncio de cortes da Organização dos Países Exportadores de Petróleo (Opep), avançando 1,67%, a US\$ 94,93.

Índices de Bolsa

AMÉRICA DO NORTE

S&P 500	3.745	-1,00%
Dow Jones	29.927	-1,10%
NASDAQ	11.073	-0,70%
Russell 2000	1.753	-0,60%
TSX	18.979	-1,30%
BMV IPC	46.327	1,00%

EUROPA

Euro Stoxx 50	3.426	-0,20%
FTSE 100	6.999	0,00%
DAX	12.462	-0,10%
CAC 40	5.937	0,00%
IBEX 35	7.470	-0,50%
FTSE MIB	21.174	0,20%

AMÉRICA DO SUL

Ibovespa	117.561	0,30%
Small Caps	2.335	1,60%
Merval	144.645	-1,40%
IPSA	5.184	-0,20%

ÁSIA/PACÍFICO

Nikkei	27.116	-0,70%
Hang Seng	17.740	-1,50%
Shenzhen	3.805	-0,60%
ASX 200	6.763	-0,80%

Câmbio

Dólar	5,22	0,50%
Euro	5,39	2,95%
Libra Esterlina	5,84	-0,40%
Peso Argentino	0,03	-5,43%
Dólar Austr.	3,35	-0,20%
Yene	0,04	-0,10%

Criptoativos

Bitcoin (BTC)	20.012	0,03%
Ether (ETH)	1.348	0,86%
Binance Coin (BNB)	2,9	0,70%
Solana (SOL)	33,17	0,41%
Cardano (ADA)	0,43	0,71%
Ripple (XRP)	0,47	2,99%

Fonte: Bloomberg, 07/out/2022 | Elaboração: Avenue Intelligence

Setores US

Tecnologia	-0,9%	Materiais Básicos	-1,0%
Financeiro	-1,5%	Utilidades	-3,3%
Energia/Petróleo	1,8%	Consumo Cíclico	-0,7%
Industrial	-1,1%	Mercado Imobiliário	-3,2%
Consumo Não Cíclico	-1,5%	Saúde	-1,3%

Commodities

ENERGIA		AGRO	
Petróleo WTI	0,6%	Boi Gordo	0,0%
Gás Natural	-3,3%	Café	0,2%
		Milho	0,2%
METAIS		Algodão	0,7%
Ouro	0,1%	Soja	0,2%
Prata	0,8%	Açúcar	-0,1%
Minério de Ferro	0,3%		
Cobre	-0,9%		

Fonte: Bloomberg, 07/out/2022 | Elaboração: Avenue Intelligence

Maiores Altas

4,5%	DXCM	Dexcom Inc
4,1%	APA	Apa Corp
3,1%	CF	Cf Industries Holdings Inc
3,9%	MRO	Marathon Oil Corp
3,5%	TTWO	Take-Two Interactive Softwre

Maiores Quedas

-6,1%	CCL	Carnival Corp
-6,0%	SEDG	Solaredge Technologies Inc
-5,6%	GNRC	Generac Holdings Inc
-5,5%	CCI	Crown Castle Intl Corp
-5,3%	SBAC	Sba Communications Corp

Fonte: Bloomberg, 07/out/2022 | Elaboração: Avenue Intelligence

> Notícias Corporativas

Elon Musk e Twitter

A saga continua entre Elon Musk e o Twitter, mas o juiz do Tribunal da Chancelaria de Delaware decidiu na quinta-feira que Elon Musk tem até 28 de outubro para fechar sua aquisição do Twitter se quiser evitar um julgamento, concedendo a Musk um pequeno atraso comparando com o esperado dia 17. No início da quinta-feira (06) o CEO da Telsa disse que queria retornar ao seu acordo original de comprar o Twitter por US\$ 54,20 por ação e pediu à empresa de mídia social que encerrasse todos os litígios para fechar o negócio. Twitter se recusou. Musk argumentou que o julgamento distrairia sua equipe de garantir o financiamento necessário para fechar o negócio.

Constellation Brands

A produtora de destilados caiu 1,5%, apesar de ter registrado ganhos e receitas no trimestre anterior que superaram as expectativas. A Constellation Brands, no entanto, relatou perdas em seus negócios de cannabis e disse que venderia algumas de suas ofertas de vinhos para o The Wine Group para melhorar o balanço. A empresa ainda defendeu a sua marca Corona e disse que enxerga uma melhora gradual, mas ainda aquém do que foram as vendas pré-pandemia. Além disso a empresa reduziu as suas expectativas de venda, culpando o ambiente econômico.

General Electric

As ações da General Electric caíram 1,8% em meio a notícias de que a empresa está demitindo 20% de sua força de trabalho eólica onshore nos EUA.

Shell

As ações da produtora de energia/petróleo caíram 4,4% depois que a empresa alertou que espera margens de refino mais baixas e lucros mais fracos com o comércio de gás natural. A Shell também citou custos mais altos para entrega de combustível.

Peloton

As ações da Peloton recuaram 4% depois que a empresa de fitness em casa anunciou um plano para cortar mais 500 empregos, ou 12% de sua força de trabalho, para ajudar a levá-la de volta ao crescimento. Subiu cerca de 3% ao meio-dia depois de cair no pré-mercado.





O que você precisa saber antes da abertura

Os índices futuros de ações dos Estados Unidos operam em tons mistos na manhã desta sexta-feira (6), depois de cair no pregão regular e cair diversos dias seguidos. Lembrando que tivemos um rally de recuperação segunda e terça-feira, mas devolvemos boa parte dos ganhos.

Os investidores continuam monitorando o chamado payroll, que é o relatório de empregos de setembro, programado para ser divulgado na sexta-feira. As descobertas podem oferecer mais certeza sobre o ciclo de aperto do Fed, com um mercado de trabalho forte ou uma surpresa positiva sinalizando que o Fed pode precisar de uma postura mais dura para desacelerar a economia e controlar a alta dos preços, chamada também de inflação. Os economistas esperam que os dados mostrem um aumento de 275.000 nas folhas de pagamento não-agrícolas e o desemprego pairando em 3,7%. Já as bolsas da Europa operam em queda leve após abrirem em alta na sessão desta sexta-feira, com mercados globais tentando se recuperar da volatilidade recente e dos temos de uma guerra nuclear com a Rússia.

3- Fonte: Infomoney 07/out/2022





Índices Futuros

	Dow Jones	30.831	0,10%
	S&P 500	3.885	-0,05%
	Nasdaq	11.878	-0,28%
	Russell 2000	1.817	-0,02%

Fonte: Bloomberg, 07/out/2022 | Elaboração: Avenue Intelligence

A negociação de futuros é especulativa, alavancada e envolve riscos substanciais.




Mercado Ásia e Europa

	Nikkei	27.348	-0,71%
	Hang Seng	18.779	-1,55%
	Shenzhen	4.022	-0,55%
	Euro Stoxx 50	3.500	-0,06%
	DAX	12.805	-0,07%


Fonte: Bloomberg, 07/out/2022 | Elaboração: Avenue Intelligence

Agenda Econômica



03/outubro

	PMI Industrial (Set)	09h30
	PMI Industrial (Set)	09h30
	China - Feriado Nacional toda a semana	Todo o dia

04/outubro

	Ofertas de Emprego JOLTs (Ago)	8h30
--	--------------------------------	------


05/outubro

	Varição de Empregos Privados ADP (Set)	
	Balança Comercial (Ago)	11h30

06/outubro

	PMI Industrial	22h30
--	----------------	-------

07/outubro

	Taxa de Desemprego Payroll (Set)	09h00
--	----------------------------------	-------

Fonte: Investing. 03/out/2022 | Elaboração: Avenue Intelligence

Agenda de Resultados

Empresa	Mkt Cap (US\$ bi)	Período
---------	-------------------	---------

03/outubro

04/outubro

05/outubro

RPM International Inc.	11,03	manhã
Lamb Weston Holdings, Inc.	11,35	manhã

06/outubro

Constellation Brands Inc	43,15	manhã
McCormick & Company, Incorpor:	55,2	manhã

Fonte: Bloomberg, 03/out/2022 | Elaboração: Avenue Intelligence

Fontes:

- 1) <https://www.infomoney.com.br/mercados/ibovespa-descola-do-externo-e-sobe-031-mais-uma-vez-com-ajuda-das-commodities-dolar-tem-alta-de-050-a-r-520/>
- 2) <https://www.cnbc.com/2022/10/06/stocks-making-the-biggest-moves-midday-compass-general-electric-shell-pinterest-and-more-.html?&qsearchterm=stocks%20biggest>
- 3) <https://www.cnbc.com/2022/10/06/stock-market-futures-open-to-close-news.html>

Disclaimers:

*O risco subjacente proeminente de usar criptomoedas como meio de troca é que ela não é autorizada ou regulamentada por qualquer banco central. Os emissores de criptomoedas não estão registrados na SEC, e o mercado criptomoedas está atualmente não regulamentado. Criptomoedas são um investimento muito especulativo e envolve um alto grau de risco. Os investidores devem ter a capacidade financeira, sofisticação/experiência e disposição para suportar os riscos de um investimento, e uma perda total potencial de seu investimento.

**O Índice S&P 500 é composto por 500 ações escolhidas para o tamanho do mercado, liquidez e representação do grupo da indústria. Trata-se de um índice ponderado de valor de mercado (preço das ações vezes o número de ações em circulação), com o peso de cada ação no Índice proporcional ao seu valor de mercado. É calculado pela Standard & Poor's Corporation, e reflete o reinvestimento de todos os dividendos e ganhos de capital. Tenha em mente que as pessoas físicas não podem investir diretamente em qualquer índice, e o desempenho do índice não inclui custos de transação ou outras taxas, o que afetará o desempenho real do investimento. Os resultados individuais do investidor variam.

***Investir em commodities é geralmente considerado especulativo devido ao potencial significativo de perda de investimentos. Seus mercados provavelmente serão voláteis e pode haver flutuações acentuadas de preços mesmo durante períodos em que os preços em geral estão subindo.

A Avenue Securities LLC é membro da FINRA e da SIPC. Ela fornece seus serviços exclusivamente nos Estados Unidos.

As informações contidas nesta apresentação são consideradas confiáveis; no entanto, a Avenue não representa ou garante sua precisão, confiabilidade ou integridade, nem aceita qualquer responsabilidade por qualquer perda ou dano (seja direto ou indireto) decorrente do uso de todos ou qualquer parte dos materiais nesta apresentação. Nenhuma representação ou garantia deve ser feita em relação a quaisquer cálculos, gráficos, tabelas, diagramas ou comentários, que são fornecidos apenas para fins de ilustração / referência. As visões, opiniões, estimativas e estratégias expressas constituem nosso julgamento com base nas condições atuais de mercado e estão sujeitas a alterações sem aviso prévio. Nada nesta apresentação deve ser considerado como uma oferta, solicitação, recomendação ou conselho (seja financeiro, contábil, legal, tributário ou outro) dado pela Avenue e / ou seus diretores ou funcionários, independentemente de tal comunicação ter ou não sido feita em seu solicitar.

As visões ou estratégias de investimento descritas podem não ser adequadas para todos os investidores e estão sujeitas a riscos de investimento. Os investidores podem receber menos do que investiram e o desempenho passado não é um indicador confiável de resultados futuros. A alocação de ativos não garante lucro nem protege contra perdas. Nada na apresentação deve ser considerado isoladamente para fins de tomada de decisão de investimento. Recomenda-se que você considere cuidadosamente se os serviços, produtos, classes de ativos (por exemplo, ações, renda fixa, investimentos alternativos, commodities, etc.) ou estratégias discutidas são adequados às suas necessidades. Você também deve considerar os objetivos, riscos, encargos e despesas associados a um serviço de investimento, produto ou estratégia antes de tomar uma decisão de investimento. Os produtos oferecidos pela Avenue Securities LLC, incluindo sem limitação os valores mobiliários são: Sem seguro FDIC · Sem garantia bancária · Pode perder valor.