

## Como foi o último pregão...

Os mercados acionários de Nova York registraram perdas consideráveis, na sexta-feira. O sinal foi negativo desde o início do dia, após o relatório mensal de empregos (payroll) de setembro reafirmar as expectativas por trajetória mais dura na política monetária pelo Federal Reserve (Fed, o banco central americano). O movimento nesta sexta reduziu os ganhos semanais dos índices, mas não impediu que eles ocorressem.







O índice Dow Jones fechou em queda de 2,11%, o S&P 500 recuou 2,80%, a 3.639,66 pontos, e o Nasdaq caiu 3,80%. Na comparação semanal, o Dow Jones subiu 1,99%, o S&P 500 avançou 1,51% e o Nasdaq teve ganho de 0,73%.

A economia americana criou 263 mil vagas em setembro, perto da previsão dos analistas. A taxa de desemprego, porém, igualou a mínima em 50 anos, em queda a 3,5%, quando os economistas esperavam manutenção dos 3,7% do mês anterior. Os ganhos salariais vieram um pouco abaixo do previsto, mas ainda em ritmo forte.





No mais recente de um fluxo constante de mensagens agressivas dos formuladores de política monetária, o presidente do Fed de Nova York, John Williams, disse que mais ajustes de juros são necessários para combater a inflação em um processo que provavelmente elevará o número de pessoas desempregadas.

## Índices de Bolsa







### AMÉRICA DO NORTE

 S&P 500	3.640	-2,80%
 Dow Jones	29.297	-2,10%
 NASDAQ	10.652	-3,80%
 Russell 2000	1.702	-2,90%
 TSX	18.583	-2,10%
 BMV IPC	45.729	-1,30%





### AMÉRICA DO SUL

 Ibovespa	116.375	-1,00%
 Small Caps	2.306	-1,30%
 Merval	144.645	-1,40%
 IPSA	5.080	-2,00%

### EUROPA

 Euro Stoxx 50	3.366	-0,30%
 FTSE 100	6.967	-0,30%
 DAX	12.323	0,40%
 CAC 40	5.842	-0,40%
 IBEX 35	7.413	-0,30%
 FTSE MIB	20.853	-0,20%







### ÁSIA/PACÍFICO

 Nikkei	27.116	-0,70%
 Hang Seng	17.217	-3,00%
 Shenzhen	3.721	-2,20%
 ASX 200	6.668	-1,40%

## Câmbio

 Dólar	5,21	0,10%
 Euro	5,39	0,31%
 Libra Esterlina	5,76	0,22%
 Peso Argentino	0,03	0,11%
 Dólar Austr.	3,28	0,02%
 Yene	0,04	0,13%

## Criptoativos

 Bitcoin (BTC)	19.294	-1,02%
 Ether (ETH)	1.312	-0,83%
 Binance Coin (BNB)	2,9	-0,13%
 Solana (SOL)	33,17	-0,90%
 Cardano (ADA)	0,43	-0,88%
 Ripple (XRP)	0,51	-0,44%

Fonte: Bloomberg, 10/out/2022 | Elaboração: Avenue Intelligence

## Setores US

Tecnologia	-4,1%	Materiais Básicos	-2,5%
Financeiro	-2,3%	Utilidades	-2,1%
Energia/Petróleo	-0,7%	Consumo Cíclico	-3,5%
Industrial	-1,9%	Mercado Imobiliário	-2,5%
Consumo Não Cíclico	-1,6%	Saúde	-2,1%

## Commodities

ENERGIA		AGRO	
Petróleo WTI	-0,4%	Boi Gordo	0,1%
Gás Natural	0,1%	Café	0,2%
		Milho	1,3%
METAIS		Algodão	1,7%
Ouro	-1,0%	Soja	1,9%
Prata	-1,7%	Açúcar	-0,4%
Minério de Ferro	2,2%		
Cobre	-2,0%		

Fonte: Bloomberg, 10/out/2022 | Elaboração: Avenue Intelligence

**Maiores Altas**

<b>7,3%</b>	<b>DXCM</b>	Dexcom Inc
<b>2,2%</b>	<b>NOC</b>	Northrop Grumman Corp
<b>1,2%</b>	<b>CTRA</b>	Coterra Energy Inc
<b>1,9%</b>	<b>MKC</b>	Mccormick & Co-Non Vtg Shrs
<b>1,7%</b>	<b>LHX</b>	L3Harris Technologies Inc

**Maiores Quedas**

<b>-13,9%</b>	<b>AMD</b>	Advanced Micro Devices
<b>-10,5%</b>	<b>CVS</b>	Cvs Health Corp
<b>-8,5%</b>	<b>GNRC</b>	Generac Holdings Inc
<b>-8,3%</b>	<b>MPWR</b>	Monolithic Power Systems Inc
<b>-6,8%</b>	<b>CNC</b>	Centene Corp

Fonte: Bloomberg, 10/out/2022 | Elaboração: Avenue Intelligence

## Notícias Corporativas

### Credit Suisse

As ações do banco europeu subiram 13,1% depois do banco oferecer para comprar cerca de US\$ 3 bilhões em títulos de dívida na sexta-feira e vender um famoso hotel que possui. Esse é mais um capítulo num período que tem se mostrado tumultuado para as ações da empresa à medida que o mercado questionam a saúde do banco.

### Empresas de cannabis

As ações de empresas de cannabis caíram na sexta-feira depois de inicialmente subirem fortemente reagindo a notícias de que o presidente Joe Biden quer uma revisão de como a maconha é classificada sob a lei federal. Biden anunciou que perdoará milhares de condenados por posse de maconha. "Há milhares de pessoas que têm condenações federais anteriores por posse de maconha, que podem ser negadas oportunidades de emprego, moradia ou educação como resultado. Minha ação ajudará a aliviar as consequências colaterais decorrentes dessas condenações", disse Biden em um comunicado anunciando os indultos. Biden instou os governadores a emitir dultos semelhantes para casos relativos a crimes estatais de posse civil de maconha. O movimento de Biden pode ser um passo em direção a um amplo afrouxamento da classificação federal da droga. Mais de 6.500 pessoas com condenações anteriores por posse de maconha foram impactadas pelos perdões, de acordo com a Casa Branca.

As ações da Tilray, que reportou uma perda trimestral maior do que o esperado na sexta-feira, caíram 18,8%; a Canopy Growth cedeu mais de 25,6%; Aurora Cannabis teve queda de 12,8% e Grupo Cronos perdeu 15,6%.

### AMD

As ações da Advanced Micro Devices caíram 13,4% depois que a empresa de semicondutores divulgou resultados preliminares decepcionantes para o terceiro trimestre e disse que espera que a receita caia aquém da previsão anterior de US\$ 6,7 bilhões. A AMD culpou a escassez de enfraquecimento da demanda de PCs e das restrições da cadeia de suprimentos. Ações de outras empresas de chips também acabaram sofrendo na sexta.

### Levi Strauss

As ações da Levis caíram 11,7% para a mínima de 52 semanas depois de cortar suas vendas de um ano inteiro e perspectivas de lucro na quinta-feira, já que a fabricante de roupas citou problemas decorrentes da cadeia de suprimentos e do dólar mais forte.

### DraftKings

As ações da DraftKings subiram 3,3% em um relatório da Bloomberg de que a empresa de apostas esportivas online está perto de um acordo de parceria com a ESPN.





## O que você precisa saber antes da abertura

Na segunda-feira, as Bolsas em Wall Street estão fechadas por conta do feriado nacional de Dia de Colombo. Mas isso não significa que a semana será tranquila. Há uma série de indicadores de inflação previstos até sexta-feira, com destaque para o índice de preços ao consumidor (CPI, na sigla em inglês). O CPI de setembro será divulgado na quinta-feira (13). A média das projeções coletadas pela Refinitiv aponta para uma alta de 0,2% na comparação com agosto. Em bases anuais, o índice deve apresentar avanço de 8,1%. Na quarta (12), sai o índice de preços ao produtor (PPI, na sigla em inglês).

Na agenda corporativa, destaque para o início da temporada de balanços do terceiro trimestre de 2022. Os resultados saem a partir de quarta-feira, com Pepsico, e Delta Airlines, na quinta-feira. Mas os bancos, que dão início oficialmente a temporada, divulgarão seus resultados a partir de quinta. Nesse dia, JP Morgan, Morgan Stanley, Citigroup e Wells Fargo apresentarão seus números.

4 - Fonte: Infomoney 10/out/2022






### Índices Futuros

	Dow Jones	29.294	-0,20%
	S&P 500	3.641	-0,34%
	Nasdaq	11.047	-0,48%
	Russell 2000	1.722	-0,06%

Fonte: Bloomberg, 10/out/2022 | Elaboração: Avenue Intelligence

*A negociação de futuros é especulativa, alavancada e envolve riscos substanciais.*

### Mercado Ásia e Europa

	Nikkei	27.116	-0,71%
	Hang Seng	17.216	-2,95%
	Shenzhen	2.974	-1,66%
	Euro Stoxx 50	3.500	-0,20%
	DAX	12.327	0,44%


Fonte: Bloomberg, 10/out/2022 | Elaboração: Avenue Intelligence

### Agenda Econômica

11/outubro

	Reuniões do FMI	dia
---	-----------------	-----


12/outubro

	GBP - PIB Mensal (Variação Trimestral)	7h30
---	--	------

13/outubro

	IPP (Anual) (Set)	09h00
---	-------------------	-------

14/outubro

	IPC-núcleo (Anual) (Set)	09h30
---	--------------------------	-------

Fonte: Investing. 10/out/2022 | Elaboração: Avenue Intelligence

### Agenda de Resultados

Empresa	Mkt Cap (US\$ bi)	Período
---------	-------------------	---------

12/outubro

Pepsico, Inc.	222	manhã
---------------	-----	-------

13/outubro

Taiwan Semiconductor	385	noite
Wells Fargo & Company	160	noite
BlackRock, Inc.	86	manhã
Delta Air Lines		

14/outubro

UnitedHealth Group	485	manhã
J P Morgan Chase & Co	317	manhã
Morgan Sttanley	139	manhã
Citi Group	83	manhã

Fonte: Bloomberg, 10/out/2022 | Elaboração: Avenue Intelligence

## FONTES

- 1) <https://br.investing.com/news/stock-market-news/bolsas-de-ny-fecham-em-forte-baixa-com-expectativa-por-juros-mais-altos-nos-eua-1044129>
- 2) <https://www.cnbc.com/2022/10/07/stocks-making-the-biggest-moves-midday-cvs-credit-suisse-amd-lyft-and-more.html>
- 3) <https://www.cnbc.com/2022/10/06/cannabis-company-canopy-applauds-biden-marijuana-pardons-stock-surges.html>
- 4) <https://www.infomoney.com.br/mercados/ipca-ata-do-fomc-e-inicio-da-temporada-de-balancos-nos-eua-o-que-acompanhar-na-semana/>

## DISCLAIMERS

\*O risco subjacente proeminente de usar criptomoedas como meio de troca é que ela não é autorizada ou regulamentada por qualquer banco central. Os emissores de criptomoedas não estão registrados na SEC, e o mercado criptomoedas está atualmente não regulamentado. Criptomoedas são um investimento muito especulativo e envolve um alto grau de risco. Os investidores devem ter a capacidade financeira, sofisticação/experiência e disposição para suportar os riscos de um investimento, e uma perda total potencial de seu investimento.

\*\*O Índice S&P 500 é composto por 500 ações escolhidas para o tamanho do mercado, liquidez e representação do grupo da indústria. Trata-se de um índice ponderado de valor de mercado (preço das ações vezes o número de ações em circulação), com o peso de cada ação no Índice proporcional ao seu valor de mercado. É calculado pela Standard & Poor's Corporation, e reflete o reinvestimento de todos os dividendos e ganhos de capital. Tenha em mente que as pessoas físicas não podem investir diretamente em qualquer índice, e o desempenho do índice não inclui custos de transação ou outras taxas, o que afetará o desempenho real do investimento. Os resultados individuais do investidor variam.

\*\*\*Investir em commodities é geralmente considerado especulativo devido ao potencial significativo de perda de investimentos. Seus mercados provavelmente serão voláteis e pode haver flutuações acentuadas de preços mesmo durante períodos em que os preços em geral estão subindo.

A Avenue Securities LLC é membro da FINRA e da SIPC. Ela fornece seus serviços exclusivamente nos Estados Unidos.

As informações contidas nesta apresentação são consideradas confiáveis; no entanto, a Avenue não representa ou garante sua precisão, confiabilidade ou integridade, nem aceita qualquer responsabilidade por qualquer perda ou dano (seja direto ou indireto) decorrente do uso de todos ou qualquer parte dos materiais nesta apresentação. Nenhuma representação ou garantia deve ser feita em relação a quaisquer cálculos, gráficos, tabelas, diagramas ou comentários, que são fornecidos apenas para fins de ilustração / referência. As visões, opiniões, estimativas e estratégias expressas constituem nosso julgamento com base nas condições atuais de mercado e estão sujeitas a alterações sem aviso prévio. Nada nesta apresentação deve ser considerado como uma oferta, solicitação, recomendação ou conselho (seja financeiro, contábil, legal, tributário ou outro) dado pela Avenue e / ou seus diretores ou funcionários, independentemente de tal comunicação ter ou não sido feita em seu solicitar.

As visões ou estratégias de investimento descritas podem não ser adequadas para todos os investidores e estão sujeitas a riscos de investimento. Os investidores podem receber menos do que investiram e o desempenho passado não é um indicador confiável de resultados futuros. A alocação de ativos não garante lucro nem protege contra perdas. Nada na apresentação deve ser considerado isoladamente para fins de tomada de decisão de investimento. Recomenda-se que você considere cuidadosamente se os serviços, produtos, classes de ativos (por exemplo, ações, renda fixa, investimentos alternativos, commodities, etc.) ou estratégias discutidas são adequados às suas necessidades. Você também deve considerar os objetivos, riscos, encargos e despesas associados a um serviço de investimento, produto ou estratégia antes de tomar uma decisão de investimento. Os produtos oferecidos pela Avenue Securities LLC, incluindo sem limitação os valores mobiliários são: Sem seguro FDIC · Sem garantia bancária · Pode perder valor.