

Como foi o último pregão...

As bolsas em Nova York fecharam em baixa na segunda-feira em uma sessão na qual as perspectivas para o aperto monetário pelo Fed seguem pesando para os ativos de risco. O índice de preços ao consumidor (CPI) americano de setembro será publicado na quinta-feira, gerando grande expectativa sobre os próximos passos no combate à inflação. A semana conta ainda com o começo da divulgação dos balanços das principais empresas dos Estados Unidos, partindo dos grandes bancos.







O índice Dow Jones fechou em queda de 0,32%, o S&P 500 recuou 0,75%, e o Nasdaq caiu 1,04%. com o índice Nasdaq registrando seu menor valor de fechamento desde julho de 2020.

Para o Goldman Sachs (NYSE:GS), os bancos centrais estão aumentando juros para combater a inflação, gerando preocupações de que o aperto sincronizado, mas descoordenado, das políticas poderia aumentar desnecessariamente o risco de uma recessão severa.

Nesta segunda-feira, a vice-presidente do Fed, Lael Brainard, afirmou que a política monetária será restritiva para garantir que a inflação volte à meta de 2%. Segundo ela, aumentos de juros até o final deste ano e em 2023 são esperados. O presidente do Fed de Chicago, Charles Evans, foi em caminho semelhante, e ressaltou a necessidade de manter os juros nos EUA em patamar "suficientemente restritivo" por algum tempo.

Índices de Bolsa







AMÉRICA DO NORTE

 S&P 500	3.612	-0,70%
 Dow Jones	29.203	-0,30%
 NASDAQ	10.542	-1,00%
 Russell 2000	1.692	-0,60%
 TSX	18.583	-2,10%
 BMV IPC	45.457	-0,60%





AMÉRICA DO SUL

 Ibovespa	115.941	-0,40%
 Small Caps	2.307	0,10%
 Merval	144.645	-1,40%
 IPSA	5.080	-2,00%

EUROPA

 Euro Stoxx 50	3.357	-0,60%
 FTSE 100	6.959	-0,50%
 DAX	12.273	0,00%
 CAC 40	5.841	-0,40%
 IBEX 35	7.414	-0,30%
 FTSE MIB	20.913	0,10%







ÁSIAPACÍFICO

 Nikkei	27.116	-0,70%
 Hang Seng	17.217	-3,00%
 Shenzhen	3.721	-2,20%
 ASX 200	6.668	-1,40%

Câmbio

 Dólar	5,19	-0,42%
 Euro	5,37	-0,12%
 Libra Esterlina	5,71	-0,15%
 Peso Argentino	0,03	-0,67%
 Dólar Austr.	3,21	-0,16%
 Yene	0,04	-0,12%

Criptoativos

 Bitcoin (BTC)	19.085	-1,21%
 Ether (ETH)	1.282	-2,25%
 Binance Coin (BNB)	271,0	-1,35%
 Solana (SOL)	31,39	-3,90%
 Cardano (ADA)	0,39	-5,29%
 Ripple (XRP)	0,48	-6,70%

Fonte: Bloomberg, 11/out/2022 | Elaboração: Avenue Intelligence

Setores US

Tecnologia	-1,6%	Materiais Básicos	0,2%
Financeiro	-0,5%	Utilidades	0,2%
Energia/Petróleo	-2,1%	Consumo Cíclico	-0,6%
Industrial	0,3%	Mercado Imobiliário	-1,2%
Consumo Não Cíclico	0,3%	Saúde	-0,6%

Commodities

ENERGIA

Petróleo WTI	-1,6%
Gás Natural	-4,6%

METAIS

Ouro	0,0%
Prata	0,0%
Minério de Ferro	0,1%
Cobre	-2,0%

AGRO

Boi Gordo	-0,7%
Café	-0,3%
Milho	2,2%
Algodão	4,7%
Soja	0,5%
Açúcar	-0,4%

Fonte: Bloomberg, 11/out/2022 | Elaboração: Avenue Intelligence

Maiores Altas

4,3%	WBA	Walgreens Boots Alliance Inc
3,4%	MRNA	Moderna Inc
3,1%	AAP	Advance Auto Parts Inc
3,3%	MKC	Mccormick & Co-Non Vtg Shrs
3,2%	MOS	Mosaic Co/The

Maiores Quedas

-12,2%	WYNN	Wynn Resorts Ltd
-8,4%	BIO	Bio-Rad Laboratories-A
-7,7%	NCLH	Norwegian Cruise Line Holdin
-7,6%	LVS	Las Vegas Sands Corp
-6,4%	LRCX	Lam Research Corp

Fonte: Bloomberg, 11/out/2022 | Elaboração: Avenue Intelligence

Notícias Corporativas

Nvidia (NVDA)

As ações da fabricante de semicondutores caíram mais de 4% para atingir sua mínima em 52 semanas depois que o governo Biden publicou um amplo conjunto de controles de exportação, incluindo um plano para cortar o acesso chinês a certos tipos de semicondutores feitos com equipamentos dos EUA. As quedas acontecem mesmo depois que a Nvidia disse que a nova restrição não terá um efeito material em seus negócios.

Tesla (TSLA)

A Tesla entregou mais de 83.000 veículos de sua fábrica em Xangai no mês passado, um aumento de 8% em relação a agosto e seu maior total mensal para a planta recém-atualizada. Apesar da notícia positiva, ontem as ações fecharam estáveis.

Stellantis (STLA)

A Stellantis assinou um acordo de fornecimento de níquel e cobalto com a mineradora australiana GME Resources, à medida que se move para proteger componentes-chave para baterias de veículos elétricos. A montadora havia assinado um acordo de fornecimento de lítio no início deste ano com a Vulcan Resources da Austrália. A Stellantis é a dona das marcas Fiat e Chrysler.

Rivian Automotivo (RIVN)

As ações da startup EV caíram 7.3% depois que a empresa disse que vai retirar quase todos os seus veículos devido a um possível problema de um prendedor solto que poderia fazer um motorista perder o controle da direção.

Ações de cassinos

As ações de empresas de hotéis e cassinos foram as de maior queda do S&P 500, com Wynn Resorts caindo de 12.3% e Las Vegas Sands perdendo 7.6% e a MGM Resorts caiu 3,9%. Os movimentos decorrem da notícia que cidades chinesas reimpuseram os bloqueios de Covid graças a um aumento nos casos diários durante um feriado de uma semana.

PPG Industries (PPG)

As ações caíram 3.2% depois que a empresa avisou que os resultados do terceiro trimestre ficarão aquém das expectativas, dizendo que o lucro ajustado por ação virá em 5% a 7% abaixo da parte baixa das estimativas anteriores da empresa de US\$ 1,75 a US\$ 2,00. A PPG culpou "condições de demanda mais suaves" na Europa e na China que a empresa espera que continuem no quarto trimestre.

O que você precisa saber antes da abertura

Índices futuros dos EUA operam em baixa, após o Nasdaq fechar em seu menor nível em dois anos no mercado a vista, com riscos de recessão da economia global. Investidores estão focados em como a economia reagirá enquanto o Fed trabalha para conter a inflação.





Os **mercados asiáticos** fecharam em queda com destaque para Taiwan onde o índice de referência caiu 4,35% com os investidores avaliando o impacto das novas regras dos EUA sobre a fabricante de chips TSM; os mercados do Japão e da Coreia do Sul tiveram quedas de 2,64% e 1,83%.

Os **mercados europeus** operam no campo negativo nesta terça, com temores sobre as perspectivas de crescimento global e a perspectiva de mais aperto da política monetária por parte dos bancos centrais. As bolsas da região fecharam em baixa na segunda-feira, com a volatilidade continuando a abalar o sentimento dos investidores.

E o **petróleo** opera em baixa, ampliando as perdas de quase 2% na véspera, com um dólar mais forte e um surto de casos de Covid-19 na China aumentando os temores de desaceleração da demanda global.

4 - Fonte: Infomoney 10/out/2022






Índices Futuros

	Dow Jones	29.294	-0,86%
	S&P 500	3.641	-0,96%
	Nasdaq	11.047	-0,97%
	Russell 2000	1.722	-0,81%

Fonte: Bloomberg, 11/out/2022 | Elaboração: Avenue Intelligence

A negociação de futuros é especulativa, alavancada e envolve riscos substanciais.

Mercado Ásia e Europa

	Nikkei	27.116	-2,64%
	Hang Seng	17.216	-2,23%
	Shenzhen	2.974	0,19%
	Euro Stoxx 50	3.500	-1,06%
	DAX	12.327	-1,15%


Fonte: Bloomberg, 11/out/2022 | Elaboração: Avenue Intelligence

Agenda Econômica

11/outubro

	Reuniões do FMI	dia
---	-----------------	-----


12/outubro

	GBP - PIB Mensal (Variação Trimestral)	7h30
---	--	------

13/outubro

	IPP (Anual) (Set)	09h00
---	-------------------	-------

14/outubro

	IPC-núcleo (Anual) (Set)	09h30
---	--------------------------	-------

Fonte: Investing, 10/out/2022 | Elaboração: Avenue Intelligence

Agenda de Resultados

Empresa	Mkt Cap (US\$ bi)	Período
---------	-------------------	---------

12/outubro

Pepsico, Inc.	222	manhã
---------------	-----	-------

13/outubro

Taiwan Semiconductor	385	noite
Wells Fargo & Company	160	noite
BlackRock, Inc.	86	manhã
Delta Air Lines		

14/outubro

UnitedHealth Group	485	manhã
J P Morgan Chase & Co	317	manhã
Morgan Sttanley	139	manhã
Citi Group	83	manhã

Fonte: Bloomberg, 10/out/2022 | Elaboração: Avenue Intelligence

FONTES

- 1) <https://br.investing.com/news/stock-market-news/bolsas-de-ny-fecham-em-baixa-com-fed-e-combate-a-inflacao-no-radar-1044628>
- 2) <https://www.cnbc.com/2022/10/10/stocks-making-the-biggest-moves-midday-ford-las-vegas-sands-nvidia-kraft-heinz-and-more.html>
- 3) <https://www.cnbc.com/2022/10/10/stocks-making-the-biggest-moves-in-the-premarket-ford-general-motors-rivian-and-more.html>
- 4) <https://www.infomoney.com.br/mercados/bolsas-recuam-a-medida-que-preocupacoes-com-recessao-aumentam-ipca-e-mais-assuntos-do-mercado-hoje/>

DISCLAIMERS

*O risco subjacente proeminente de usar criptomoedas como meio de troca é que ela não é autorizada ou regulamentada por qualquer banco central. Os emissores de criptomoedas não estão registrados na SEC, e o mercado criptomoedas está atualmente não regulamentado. Criptomoedas são um investimento muito especulativo e envolve um alto grau de risco. Os investidores devem ter a capacidade financeira, sofisticação/experiência e disposição para suportar os riscos de um investimento, e uma perda total potencial de seu investimento.

**O Índice S&P 500 é composto por 500 ações escolhidas para o tamanho do mercado, liquidez e representação do grupo da indústria. Trata-se de um índice ponderado de valor de mercado (preço das ações vezes o número de ações em circulação), com o peso de cada ação no Índice proporcional ao seu valor de mercado. É calculado pela Standard & Poor's Corporation, e reflete o reinvestimento de todos os dividendos e ganhos de capital. Tenha em mente que as pessoas físicas não podem investir diretamente em qualquer índice, e o desempenho do índice não inclui custos de transação ou outras taxas, o que afetará o desempenho real do investimento. Os resultados individuais do investidor variam.

***Investir em commodities é geralmente considerado especulativo devido ao potencial significativo de perda de investimentos. Seus mercados provavelmente serão voláteis e pode haver flutuações acentuadas de preços mesmo durante períodos em que os preços em geral estão subindo.

A Avenue Securities LLC é membro da FINRA e da SIPC. Ela fornece seus serviços exclusivamente nos Estados Unidos.

As informações contidas nesta apresentação são consideradas confiáveis; no entanto, a Avenue não representa ou garante sua precisão, confiabilidade ou integridade, nem aceita qualquer responsabilidade por qualquer perda ou dano (seja direto ou indireto) decorrente do uso de todos ou qualquer parte dos materiais nesta apresentação. Nenhuma representação ou garantia deve ser feita em relação a quaisquer cálculos, gráficos, tabelas, diagramas ou comentários, que são fornecidos apenas para fins de ilustração / referência. As visões, opiniões, estimativas e estratégias expressas constituem nosso julgamento com base nas condições atuais de mercado e estão sujeitas a alterações sem aviso prévio. Nada nesta apresentação deve ser considerado como uma oferta, solicitação, recomendação ou conselho (seja financeiro, contábil, legal, tributário ou outro) dado pela Avenue e / ou seus diretores ou funcionários, independentemente de tal comunicação ter ou não sido feita em seu solicitar.

As visões ou estratégias de investimento descritas podem não ser adequadas para todos os investidores e estão sujeitas a riscos de investimento. Os investidores podem receber menos do que investiram e o desempenho passado não é um indicador confiável de resultados futuros. A alocação de ativos não garante lucro nem protege contra perdas. Nada na apresentação deve ser considerado isoladamente para fins de tomada de decisão de investimento. Recomenda-se que você considere cuidadosamente se os serviços, produtos, classes de ativos (por exemplo, ações, renda fixa, investimentos alternativos, commodities, etc.) ou estratégias discutidas são adequados às suas necessidades. Você também deve considerar os objetivos, riscos, encargos e despesas associados a um serviço de investimento, produto ou estratégia antes de tomar uma decisão de investimento. Os produtos oferecidos pela Avenue Securities LLC, incluindo sem limitação os valores mobiliários são: Sem seguro FDIC · Sem garantia bancária · Pode perder valor.