

Como foi o último pregão...

Os mercados acionários de Nova York fecharam em alta na quinta-feira. As bolsas em geral apresentaram um retorno substancial na quinta-feira, com o Dow Jones Industrial Average subindo 1.500 pontos de seus mínimos para o nível mais alto, com os investidores digerindo o relatório de inflação do CPI.

O Dow Jones subiu 827,87 pontos, ou 2,83%, para fechar em 30.038,72, depois de cair mais de 500 pontos no início do dia. O S&P 500 subiu 2,60%, para 3.669,91 pontos, quebrando uma sequência de seis dias de quedas. O Nasdaq Composite ganhou 2,23%, encerrando o dia em 10.649,15.







Os investidores podem estar apostando que mesmo que o relatório de inflação esteja mais forte do que o esperado, isso significa que os aumentos de preços atingirão o pico em breve. O índice de preços ao consumidor CPI subiu 0,4% no mês, acima da estimativa de 0,3% do Dow Jones. Em uma base anual, a inflação atingiu 8,2%, fora de seu pico em torno de 9% em junho, mas ainda pairando perto dos níveis mais altos desde o início da década de 1980.

Excluindo os preços voláteis de alimentos e energia, o núcleo do CPI foi ainda mais alto no mês, acelerando 0,6% contra a estimativa do Dow Jones para um aumento de 0,4%. O núcleo da inflação subiu 6,6% em relação ao ano anterior, o maior ganho em 12 meses desde agosto de 1982.





As ações caíram para mínimos da sessão quando o relatório de inflação ao consumidor de setembro mostrou um aumento maior do que o esperado. A inflação alta e persistente pode significar que o Federal Reserve precise ser mais agressivo com futuros aumentos das taxas de juros e mantenha elas mais altas até que os aumentos de preços reduza.

Índices de Bolsa







AMÉRICA DO NORTE

 S&P 500	3.699	2,60%
 Dow Jones	30.038	2,83%
 NASDAQ	10.649	2,23%
 Russell 2000	1.728	2,41%
 TSX	18.217	2,11%
 BMV IPC	45.793	0,94%





AMÉRICA DO SUL

 Ibovespa	114.300	-0,46%
 Small Caps	2.272	-0,21%
 Merval	136.982	2,30%
 IPSA	4.989	234,00%

EUROPA

 Euro Stoxx 50	3.391	0,74%
 FTSE 100	6.896	0,68%
 DAX	12.411	0,45%
 CAC 40	5.862	0,85%
 IBEX 35	7.334	0,71%
 FTSE MIB	20.719	0,77%




ÁSIA/PACÍFICO

 Nikkei	27.090	3,25%
 Hang Seng	16.701	1,21%
 Shenzhen	3.784	1,84%
 ASX 200	6.648	0,92%

Câmbio

 Dólar	5,27	0,06%
 Euro	5,48	1,12%
 Libra Esterlina	5,71	0,80%
 Peso Argentino	0,04	0,20%
 Dólar Austr.	3,21	1,11%
 Yene	0,04	1,17%

Criptoativos

 Bitcoin (BTC)	19.610	3,13%
 Ether (ETH)	1.323	3,62%
 Binance Coin (BNB)	273,0	3,15%
 Solana (SOL)	31,31	5,02%
 Cardano (ADA)	0,38	5,07%
 Ripple (XRP)	0,50	9,91%

Fonte: Bloomberg, 14/out/2022 | Elaboração: Avenue Intelligence

Setores US

Tecnologia	-1,5%	Materiais Básicos	-0,7%
Financeiro	-1,3%	Utilidades	-0,3%
Energia/Petróleo	-0,8%	Consumo Cíclico	-0,8%
Industrial	0,0%	Mercado Imobiliário	1,0%
Consumo Não Cíclico	0,9%	Saúde	0,6%

Commodities

ENERGIA		AGRO	
Petróleo WTI	0,1%	Boi Gordo	1,1%
Gás Natural	-0,1%	Café	0,4%
		Milho	-0,3%
<u>METAIS</u>		Algodão	-1,2%
Ouro	0,3%	Soja	-0,1%
Prata	0,5%	Açúcar	1,0%
Minério de Ferro	-2,3%		
Cobre	0,2%		

Fonte: Bloomberg, 13/out/2022 | Elaboração: Avenue Intelligence
Estamos com um problema para alterar, na próxima semana volta ao normal

Maiores Altas

7,3%	VTRS	Viatis Inc
5,7%	AMGN	Amgen Inc
3,0%	ABC	Amerisourcebergen Corp
4,1%	CCL	Carnival Corp
3,2%	KR	Kroger Co

Maiores Quedas

-7,5%	LVS	Las Vegas Sands Corp
-7,0%	WYNN	Wynn Resorts Ltd
-6,8%	NFLX	Netflix Inc
-6,7%	LRCX	Lam Research Corp
-5,9%	MOS	Mosaic Co/The

Fonte: Bloomberg, 13/out/2022 | **Elaboração:** Avenue Intelligence
 Estamos com um problema para alterar, na próxima semana volta ao normal

Notícias Corporativas

Delta Air Lines (DAL)

As ações da companhia aérea subiram 3,9%, com a força de uma previsão otimista do trimestre atual, à medida que a demanda de viagens continua a se recuperar. No trimestre mais recente, a Delta ganhou US\$ 1,51 ajustado por ação, um número que ficou 2 centavos abaixo do consenso, mas incluiu um impacto de 3 centavos dos efeitos do furacão Ian.

Walgreens (WBA)

A Walgreens subiu 6,8% depois que o operador da drogaria relatou lucro e receita trimestrais melhores do que o esperado. A empresa também elevou suas metas de vendas de longo prazo.

Materiais Aplicados AMAT)

Applied Materials reduziu sua perspectiva de receita do trimestre atual, com a fabricante de equipamentos de fabricação de chips dizendo que seria impactada negativamente pelas novas regulamentações dos EUA que restringem as exportações para a China.

Victoria's Secret (VSCO)

A Victoria's Secret ganhou 3,1% depois que a fabricante de lingerie disse que as vendas e o lucro do trimestre atual chegariam ao topo das previsões anteriores. A previsão otimista vem antes de uma reunião com analistas e investidores agendada para quinta-feira.

Taiwan Semicondutor (TSM)

A Taiwan Semi subiu depois que a fabricante de chips relatou um salto de 80% no lucro trimestral e em relatos de que os EUA concederam a Taiwan Semi uma licença de um ano para continuar encomendando equipamentos dos EUA para uso na China.

Kohl's (KSS)

A Kohl's ganhou 2,2% após um relatório do Wall Street Journal de que o investidor ativista Macellum Advisors está alertando o varejista que outra batalha por procuração/votos pode estar à frente. Diz-se que a Macellum está pedindo a substituição de pelo menos três diretores depois que as negociações para vender a varejista no início deste ano fracassaram.

O que você precisa saber antes da abertura





Os futuros das ações americanos caem nesta manhã, à medida que os investidores digerem os dados de inflação. Além disso ontem começou a temporada de balanços e hoje temos os grandes nomes, como bancos JP Morgan, Citi, Morgan Stanley, e a gigante da saúde United Health.

Os investidores estão ansiosos e os mercados europeus saltaram na sexta-feira, com a abundância de especulações de que o governo do Reino Unido poderia estar prestes a dar meia-volta em suas controversas políticas fiscais. Relatórios na quinta-feira sugeriram que o governo poderia eliminar os 43 bilhões de libras (US\$ 48,6 bilhões) de cortes de impostos não financiados incluídos em seu chamado "mini-orçamento" em 23 de setembro, elevando as ações e a libra.

Na Europa a maioria das bolsas abre no positivos, com Eurostocks em alta de 1,51%, DAX subindo 0,69%; e a Ásia fechou em alta de 3,25%. Os yields dos títulos americanos segue próximo das máximas, com a treasuries de 10 anos alcançando 3.92%, leve queda comparada a quinta-feira.

3 - Fonte: CNBC 14/out/2022






Índices Futuros

	Dow Jones	29.294	-0,35%
	S&P 500	3.641	-0,43%
	Nasdaq	11.047	-0,70%
	Russell 2000	1.722	-0,49%

Fonte: Bloomberg, 14/out/2022 | Elaboração: Avenue Intelligence

A negociação de futuros é especulativa, alavancada e envolve riscos substanciais.

Mercado Ásia e Europa

	Nikkei	27.116	3,25%
	Hang Seng	17.216	1,21%
	Shenzhen	2.974	1,84%
	Euro Stoxx 50	3.500	0,68%
	DAX	12.327	0,45%


Fonte: Bloomberg, 14/out/2022 | Elaboração: Avenue Intelligence

Agenda Econômica

11/outubro

	Reuniões do FMI	dia
---	-----------------	-----


12/outubro

	GBP - PIB Mensal (Variação Trimestral)	7h30
---	--	------

13/outubro

	IPP (Anual) (Set)	09h00
---	-------------------	-------

14/outubro

	IPC-núcleo (Anual) (Set)	09h30
---	--------------------------	-------

Fonte: Investing, 10/out/2022 | Elaboração: Avenue Intelligence

Agenda de Resultados

Empresa	Mkt Cap (US\$ bi)	Período
---------	-------------------	---------

12/outubro

Pepsico, Inc.	222	manhã
---------------	-----	-------

13/outubro

Taiwan Semiconductor	385	noite
Wells Fargo & Company	160	noite
BlackRock, Inc.	86	manhã
Delta Air Lines		

14/outubro

UnitedHealth Group	485	manhã
J P Morgan Chase & Co	317	manhã
Morgan Sttanley	139	manhã
Citi Group	83	manhã

Fonte: Bloomberg, 10/out/2022 | Elaboração: Avenue Intelligence

FONTES

- 1) <https://www.cnn.com/2022/10/14/europe-markets-open-to-close-uk-fiscal-u-turn-hopes-in-focus.html>
- 2) <https://www.cnn.com/2022/10/13/stocks-making-the-biggest-moves-premarket-delta-walgreens-applied-materials-and-others.html?qsearchterm=biggest%20moves>
- 3) <https://www.cnn.com/2022/10/12/pepsico-pep-reports-q3-earnings.html>

DISCLAIMERS

*O risco subjacente proeminente de usar criptomoedas como meio de troca é que ela não é autorizada ou regulamentada por qualquer banco central. Os emissores de criptomoedas não estão registrados na SEC, e o mercado criptomoedas está atualmente não regulamentado. Criptomoedas são um investimento muito especulativo e envolve um alto grau de risco. Os investidores devem ter a capacidade financeira, sofisticação/experiência e disposição para suportar os riscos de um investimento, e uma perda total potencial de seu investimento.

**O Índice S&P 500 é composto por 500 ações escolhidas para o tamanho do mercado, liquidez e representação do grupo da indústria. Trata-se de um índice ponderado de valor de mercado (preço das ações vezes o número de ações em circulação), com o peso de cada ação no Índice proporcional ao seu valor de mercado. É calculado pela Standard & Poor's Corporation, e reflete o reinvestimento de todos os dividendos e ganhos de capital. Tenha em mente que as pessoas físicas não podem investir diretamente em qualquer índice, e o desempenho do índice não inclui custos de transação ou outras taxas, o que afetará o desempenho real do investimento. Os resultados individuais do investidor variam.

***Investir em commodities é geralmente considerado especulativo devido ao potencial significativo de perda de investimentos. Seus mercados provavelmente serão voláteis e pode haver flutuações acentuadas de preços mesmo durante períodos em que os preços em geral estão subindo.

A Avenue Securities LLC é membro da FINRA e da SIPC. Ela fornece seus serviços exclusivamente nos Estados Unidos.

As informações contidas nesta apresentação são consideradas confiáveis; no entanto, a Avenue não representa ou garante sua precisão, confiabilidade ou integridade, nem aceita qualquer responsabilidade por qualquer perda ou dano (seja direto ou indireto) decorrente do uso de todos ou qualquer parte dos materiais nesta apresentação. Nenhuma representação ou garantia deve ser feita em relação a quaisquer cálculos, gráficos, tabelas, diagramas ou comentários, que são fornecidos apenas para fins de ilustração / referência. As visões, opiniões, estimativas e estratégias expressas constituem nosso julgamento com base nas condições atuais de mercado e estão sujeitas a alterações sem aviso prévio. Nada nesta apresentação deve ser considerado como uma oferta, solicitação, recomendação ou conselho (seja financeiro, contábil, legal, tributário ou outro) dado pela Avenue e / ou seus diretores ou funcionários, independentemente de tal comunicação ter ou não sido feita em seu solicitar.

As visões ou estratégias de investimento descritas podem não ser adequadas para todos os investidores e estão sujeitas a riscos de investimento. Os investidores podem receber menos do que investiram e o desempenho passado não é um indicador confiável de resultados futuros. A alocação de ativos não garante lucro nem protege contra perdas. Nada na apresentação deve ser considerado isoladamente para fins de tomada de decisão de investimento. Recomenda-se que você considere cuidadosamente se os serviços, produtos, classes de ativos (por exemplo, ações, renda fixa, investimentos alternativos, commodities, etc.) ou estratégias discutidas são adequados às suas necessidades. Você também deve considerar os objetivos, riscos, encargos e despesas associados a um serviço de investimento, produto ou estratégia antes de tomar uma decisão de investimento. Os produtos oferecidos pela Avenue Securities LLC, incluindo sem limitação os valores mobiliários são: Sem seguro FDIC · Sem garantia bancária · Pode perder valor.