

Como foi o último pregão...

Os mercados acionários de Nova York fecharam em baixa na sexta-feira. A abertura foi positiva, com investidores avaliando balanços corporativos, mas o fôlego foi curto, com indicadores dos Estados Unidos e declarações de dirigentes do Federal Reserve reforçando a expectativa de mais altas de juros, o que tende a ser negativo para as ações em geral.

O índice Dow Jones fechou em queda de 1,34%, o S&P 500 caiu 2,37% e o Nasdaq recuou 3,08%. Na comparação semanal, o Dow Jones avançou 1,15%, o S&P 500 recuou 1,55% e o Nasdaq teve baixa de 3,11%.











O índice de sentimento do consumidor nos EUA subiu de 58,6 em setembro a 59,8 na preliminar de outubro, segundo a Universidade de Michigan. O resultado superou a previsão de 59 dos analistas consultados pelo Wall Street Journal. Além disso, a pesquisa também mostrou avanço nas expectativas para a inflação, no intervalo em um ano de 4,7% em setembro a 5,1% na prévia de outubro.

Após o dado, as bolsas de Nova York perderam fôlego. Entre dirigentes do Fed, Mary Daly (São Francisco) reafirmou o compromisso com altas de juros para conter a inflação, e Esther George (Kansas City) falou em linha similar.

Entre companhias que publicaram balanços nesta sexta, entre os bancos, Citigroup (NYSE:C) subiu 0,65%, JPMorgan (NYSE:JPM) teve alta de 1,66% e Morgan Stanley (NYSE:MS), na contramão, caiu 5,07% após resultados que decepcionaram o mercado. UnitedHealth, por sua vez, subiu 0,96% depois de seu balanço, que superou a expectativa.

No Insights Avenue dessa semana comentamos sobre as expectativas para esse earnings season. Ou ainda através do podcast [GoGobal](#)







Índices de Bolsa

AMÉRICA DO NORTE			EUROPA		
 S&P 500	29.634	-1,34%	 Euro Stoxx 50	3.361	-2,01%
 Dow Jones	3.583	-2,37%	 FTSE 100	6.906	-1,67%
 NASDAQ	10.321	-3,07%	 DAX	12.283	-1,95%
 Russell 2000	1.682	-2,56%	 CAC 40	5.862	-2,05%
 TSX	18.217	-2,00%	 IBEX 35	7.334	-1,05%
 BMV IPC	45.793	-2,45%	 FTSE MIB	20.719	-2,09%
AMÉRICA DO SUL			ÁSIAPACÍFICO		
 Ibovespa	112.072	-1,95%	 Nikkei	26.397	0,00%
 Small Caps	2.272	-1,50%	 Hang Seng	16.701	-0,80%
 Merval	136.982	-5,30%	 Shenzhen	3.784	1,50%
 IPSA	4.989	-1,80%	 ASX 200	6.648	0,00%

Câmbio

 Dólar	5,32	0,92%
 Euro	5,48	1,12%
 Libra Esterlina	5,71	0,80%
 Peso Argentino	0,04	0,20%
 Dólar Austr.	3,21	1,11%
 Yene	0,04	1,17%

Criptoativos

 Bitcoin (BTC)	19.170	1,41%
 Ether (ETH)	1.302	2,92%
 Binance Coin (BNB)	272,0	2,92%
 Solana (SOL)	31,38	0,22%
 Cardano (ADA)	0,39	2,32%
 Ripple (XRP)	0,48	-2,24%

Fonte: Bloomberg, 17/out/2022 | Elaboração: Avenue Intelligence

Setores US

Tecnologia	-1,5%	Materiais Básicos	-0,7%
Financeiro	-1,3%	Utilidades	-0,3%
Energia/Petróleo	-0,8%	Consumo Cíclico	-0,8%
Industrial	0,0%	Mercado Imobiliário	1,0%
Consumo Não Cíclico	0,9%	Saúde	0,6%

Commodities

ENERGIA		AGRO	
Petróleo WTI	0,1%	Boi Gordo	1,1%
Gás Natural	-0,1%	Café	0,4%
		Milho	-0,3%
METAIS		Algodão	-1,2%
Ouro	0,3%	Soja	-0,1%
Prata	0,5%	Açúcar	1,0%
Minério de Ferro	-2,3%		
Cobre	0,2%		

Fonte: Bloomberg, 13/out/2022 | Elaboração: Avenue Intelligence
Estamos com um problema para alterar, na próxima semana volta ao normal

Maiores Altas

7,3%	VTRS	Viatis Inc
5,7%	AMGN	Amgen Inc
3,0%	ABC	Amerisourcebergen Corp
4,1%	CCL	Carnival Corp
3,2%	KR	Kroger Co

Maiores Quedas

-7,5%	LVS	Las Vegas Sands Corp
-7,0%	WYNN	Wynn Resorts Ltd
-6,8%	NFLX	Netflix Inc
-6,7%	LRCX	Lam Research Corp
-5,9%	MOS	Mosaic Co/The

Fonte: Bloomberg, 13/out/2022 | Elaboração: Avenue Intelligence
 Estamos com um problema para alterar, na próxima semana volta ao normal

Notícias Corporativas

JPMorgan Chase (JPM)

As ações do maior banco dos EUA fecharam com alta de 1.66% após superar as estimativas do último trimestre. O JPMorgan Chase disse que o lucro líquido dos juros subiu 34%, para US\$ 17,6 bilhões no período, devido a taxas de juros mais altas.

Morgan Stanley (MS)

As ações do Morgan Stanley caíram 5% depois que o banco apresentou resultados mais fracos do que o esperado no terceiro trimestre. A receita também ficou aquém das expectativas como resultado de uma queda no banco de investimento.

Citigroup (C)

As ações do Citigroup subiram 0.7% num dia de queda da bolsa americana, depois que sua receita no terceiro trimestre subiu mais do que os analistas esperavam, ajudado pelo aumento das taxas de juros. O lucro por ação do Citi também superou as expectativas de Wall Street. No entanto, seus ganhos caíram 25% em relação ao período anterior, à medida que a empresa aumentou suas provisões de perdas de crédito e o resultado do seu braço de bancos de investimento caíram.

Wells Fargo (WFC)

As ações do banco subiram 1.9% depois que a Wells Fargo reportou lucros trimestrais e receita que superavam as expectativas dos analistas. Os números fortes vieram mesmo depois que Wells reservou US\$ 784 milhões para perdas de crédito. O CEO Charlie Scharf disse que o banco está bem posicionado para continuar a se beneficiar de taxas mais altas.

UnitedHealth Group (UNH)

As ações da seguradora de saúde subiram 0.6% após a empresa ter superado as expectativas do mercado referente as suas receitas e lucros do terceiro trimestre, ajudada por custos menores para testes e tratamentos relacionados ao Covid. A UnitedHealth também elevou sua perspectiva financeira.

Beyond the Meat (BYND)

As ações caíram 9.7% depois que a Beyond Meat disse que planeja cortar 19% de sua força de trabalho à medida que a empresa de carne baseada em plantas luta contra a queda nas vendas. Vários executivos estão de saída, incluindo o diretor de operações Doug Ramsey - que foi preso depois de supostamente morder o nariz de um homem.

Albertsons (ACI)

As ações do proprietário da Safeway caíram 8.5% com a notícia de que a Kroger (KR) concordou em comprar a Albertsons em um negócio avaliado em US\$ 24,6 bilhões, ou US\$ 34,10 por ação. As ações da Kroger também tiveram queda de mais de 7%.

O que você precisa saber antes da abertura

Os futuros americanos se recuperam agora pela manhã revertendo partes das perdas registradas na última sexta-feira, à medida aguardam pelos resultados corporativos do terceiro trimestre deste ano. O Bank of America está previsto para divulgar seu balanço hoje antes da abertura, enquanto o Goldman Sachs divulgará os números na terça-feira de manhã. JP Morgan e Wells Fargo reportaram resultados que agradaram os mercados na semana passada.





O S&P 500 acabou de sair de sua quarta semana negativa em cinco, com uma perda de 1,6% na semana passada, em grande parte por conta de uma leitura de inflação mais forte do que o esperado que gerou ajuste de expectativas para os próximos aumentos das taxas do Federal Reserve.

Na agenda, saem os dados de atividade industrial Empire State, da indústria de Nova York, às 9h30.

As bolsas da Europa também operam no campo positivo na sessão de hoje; já os mercados asiáticos fecharam mistos, com preocupações de recessão pesando sobre as expectativas de políticas monetárias mais apertadas em todo o mundo.

3 - Fonte: CNBC 17/out/2022






Índices Futuros

	Dow Jones	29.294	1,05%
	S&P 500	3.641	1,22%
	Nasdaq	11.047	1,39%
	Russell 2000	1.722	1,02%

Fonte: Bloomberg, 17/out/2022 | Elaboração: Avenue Intelligence






A negociação de futuros é especulativa, alavancada e envolve riscos substanciais.

Mercado Ásia e Europa

	Nikkei	27.116	-1,16%
	Hang Seng	17.216	0,15%
	Shenzhen	2.974	0,42%
	Euro Stoxx 50	3.500	0,80%
	DAX	12.327	0,73%

Fonte: Bloomberg, 17/out/2022 | Elaboração: Avenue Intelligence

Agenda Econômica

17/outubro		
	PIB (Anual) (Q3)	23h00
18/outubro		
	Produção Industrial (Mensal) (Set)	10h15
19/outubro		
	Livro Bege	15h00
	IPC-núcleo (Mensal) (Set)	06h00
20/outubro		
	Índice de Atividade Industrial Fed Filadélfia (Out)	09h30

Fonte: Investing. 17/out/2022 | Elaboração: Avenue Intelligence

Agenda de Resultados

Empresa	Mkt Cap (US\$ bi)	Período
17/outubro		
Bank of America Corporation	239	manhã
Charles Schwab	136	manhã
Bank Of New York Mellon	30	manhã
18/outubro		
Johnson & Johnson	427	manhã
Lockheed Martin	105	manhã
Netflix	98	noite
19/outubro		
Tesla, Inc.	694	noite
Procter & Gamble Company	301	manhã
ASML Holding N.V.	161	manhã
20/outubro		
Philip Morris International	135	manhã
Union Pacific Corporation	122	manhã
AT&T Inc.	107	manhã

Fonte: Bloomberg, 17/out/2022 | Elaboração: Avenue Intelligence

FONTES

- 1) <https://br.investing.com/news/stock-market-news/bolsas-de-ny-fecham-em-queda-com-fed-dados-e-balancos-no-radar-1046006>
- 2) <https://www.cnbc.com/2022/10/14/stocks-making-the-biggest-moves-midday-jpmorgan-chase-albertsons-tesla-beyond-meat-delta-and-more.html>
- 3) <https://www.cnbc.com/2022/10/16/stock-market-futures-open-to-close-news.html>

DISCLAIMERS

*O risco subjacente proeminente de usar criptomoedas como meio de troca é que ela não é autorizada ou regulamentada por qualquer banco central. Os emissores de criptomoedas não estão registrados na SEC, e o mercado criptomoedas está atualmente não regulamentado. Criptomoedas são um investimento muito especulativo e envolve um alto grau de risco. Os investidores devem ter a capacidade financeira, sofisticação/experiência e disposição para suportar os riscos de um investimento, e uma perda total potencial de seu investimento.

**O Índice S&P 500 é composto por 500 ações escolhidas para o tamanho do mercado, liquidez e representação do grupo da indústria. Trata-se de um índice ponderado de valor de mercado (preço das ações vezes o número de ações em circulação), com o peso de cada ação no Índice proporcional ao seu valor de mercado. É calculado pela Standard & Poor's Corporation, e reflete o reinvestimento de todos os dividendos e ganhos de capital. Tenha em mente que as pessoas físicas não podem investir diretamente em qualquer índice, e o desempenho do índice não inclui custos de transação ou outras taxas, o que afetará o desempenho real do investimento. Os resultados individuais do investidor variam.

***Investir em commodities é geralmente considerado especulativo devido ao potencial significativo de perda de investimentos. Seus mercados provavelmente serão voláteis e pode haver flutuações acentuadas de preços mesmo durante períodos em que os preços em geral estão subindo.

A Avenue Securities LLC é membro da FINRA e da SIPC. Ela fornece seus serviços exclusivamente nos Estados Unidos.

As informações contidas nesta apresentação são consideradas confiáveis; no entanto, a Avenue não representa ou garante sua precisão, confiabilidade ou integridade, nem aceita qualquer responsabilidade por qualquer perda ou dano (seja direto ou indireto) decorrente do uso de todos ou qualquer parte dos materiais nesta apresentação. Nenhuma representação ou garantia deve ser feita em relação a quaisquer cálculos, gráficos, tabelas, diagramas ou comentários, que são fornecidos apenas para fins de ilustração / referência. As visões, opiniões, estimativas e estratégias expressas constituem nosso julgamento com base nas condições atuais de mercado e estão sujeitas a alterações sem aviso prévio. Nada nesta apresentação deve ser considerado como uma oferta, solicitação, recomendação ou conselho (seja financeiro, contábil, legal, tributário ou outro) dado pela Avenue e / ou seus diretores ou funcionários, independentemente de tal comunicação ter ou não sido feita em seu solicitar.

As visões ou estratégias de investimento descritas podem não ser adequadas para todos os investidores e estão sujeitas a riscos de investimento. Os investidores podem receber menos do que investiram e o desempenho passado não é um indicador confiável de resultados futuros. A alocação de ativos não garante lucro nem protege contra perdas. Nada na apresentação deve ser considerado isoladamente para fins de tomada de decisão de investimento. Recomenda-se que você considere cuidadosamente se os serviços, produtos, classes de ativos (por exemplo, ações, renda fixa, investimentos alternativos, commodities, etc.) ou estratégias discutidas são adequados às suas necessidades. Você também deve considerar os objetivos, riscos, encargos e despesas associados a um serviço de investimento, produto ou estratégia antes de tomar uma decisão de investimento. Os produtos oferecidos pela Avenue Securities LLC, incluindo sem limitação os valores mobiliários são: Sem seguro FDIC · Sem garantia bancária · Pode perder valor.