

Como foi o último pregão...

As bolsas de Nova York fecharam em alta robusta na segunda-feira. Ações de bancos ficaram em destaque, no início de uma semana marcada pela divulgação de uma série de balanços corporativos.

O Dow Jones subiu 1,86%, o S&P 500 avançou 2,65% e o Nasdaq ganhou 3,43%.







As ações do BofA tiveram alta de 6,06% nesta segunda-feira, depois do banco informar lucro líquido de US\$ 7,082 bilhões no terceiro trimestre deste ano - acima do esperado por analistas do FactSet. Papéis do JPMorgan (NYSE:JPM) (+4,20%), Citi (+0,83%), Morgan Stanley (NYSE:MS) (+2,44%) e Wells Fargo (NYSE:WFC) (+1,83%) acompanharam o movimento. Hoje temos o resultado do Goldman Sachs (NYSE:GS) que também subiram ontem, 2,24%, de olho na notícia de que a instituição planeja o que seria uma das maiores remodelações de Wall Street, com o intuito de reunir seus principais negócios em três divisões.

Entre indicadores, destaque para o índice de atividade industrial Empire State, que caiu a -9,1 neste mês - recuo maior que o previsto por analistas.







Os ganhos em Wall Street vêm na esteira de sessão positiva na Europa. Os mercados internacionais digerem o anúncio do ministro das Finanças do Reino Unido, Jeremy Hunt, de reversão dos planos de cortar impostos britânicos - que haviam sido definidos ao fim de setembro pela premiê Liz Truss.

Índices de Bolsa

AMÉRICA DO NORTE

| | | |
|--|--------|-------|
|  S&P 500 | 29.634 | 2,65% |
|  Dow Jones | 3.583 | 1,86% |
|  NASDAQ | 10.321 | 3,43% |
|  Russell 2000 | 1.682 | 2,80% |
|  TSX | 18.217 | 2,10% |
|  BMV IPC | 45.793 | 2,30% |





EUROPA

| | | |
|---|--------|-------|
|  Euro Stoxx 50 | 3.361 | 2,10% |
|  FTSE 100 | 6.906 | 2,30% |
|  DAX | 12.283 | 2,40% |
|  CAC 40 | 5.862 | 2,30% |
|  IBEX 35 | 7.334 | 2,00% |
|  FTSE MIB | 20.719 | 1,80% |

AMÉRICA DO SUL

| | | |
|--|---------|-------|
|  Ibovespa | 112.072 | 1,36% |
|  Small Caps | 2.272 | 1,55% |
|  Merval | 136.982 | 1,43% |
|  IPSA | 4.989 | 1,36% |







ÁSIA/PACÍFICO

| | | |
|---|--------|-------|
|  Nikkei | 26.397 | 1,30% |
|  Hang Seng | 16.701 | 2,30% |
|  Shenzhen | 3.784 | 1,50% |
|  ASX 200 | 6.648 | 1,00% |

Câmbio

| | | |
|---|------|--------|
|  Dólar | 5,30 | -0,34% |
|  Euro | 5,48 | -0,30% |
|  Libra Esterlina | 5,71 | -1,10% |
|  Peso Argentino | 0,04 | -0,55% |
|  Dólar Austr. | 3,21 | -0,24% |
|  Yene | 0,04 | -0,65% |

Criptoativos

| | | |
|--|--------|--------|
|  Bitcoin (BTC) | 19.170 | 0,55% |
|  Ether (ETH) | 1.302 | 2,92% |
|  Binance Coin (BNB) | 272,0 | 2,92% |
|  Solana (SOL) | 31,38 | 0,22% |
|  Cardano (ADA) | 0,39 | 2,32% |
|  Ripple (XRP) | 0,48 | -2,24% |

Fonte: Bloomberg, 18/out/2022 | Elaboração: Avenue Intelligence

Setores US

| | | | |
|---------------------|------|---------------------|------|
| Tecnologia | 3,0% | Materiais Básicos | 1,4% |
| Financeiro | 2,3% | Utilidades | 2,5% |
| Energia/Petróleo | 2,3% | Consumo Cíclico | 2,7% |
| Industrial | 1,5% | Mercado Imobiliário | 1,0% |
| Consumo Não Cíclico | 0,9% | Saúde | 0,6% |

Commodities

| ENERGIA | | AGRO | |
|------------------|-------|-----------|-------|
| Petróleo WTI | 0,1% | Boi Gordo | 1,1% |
| Gás Natural | -0,1% | Café | 0,4% |
| | | Milho | -0,3% |
| METAIS | | Algodão | -1,2% |
| Ouro | 0,3% | Soja | -0,1% |
| Prata | 0,5% | Açúcar | 1,0% |
| Minério de Ferro | -2,3% | | |
| Cobre | 0,2% | | |

Fonte: Bloomberg, 18/out/2022 | Elaboração: Avenue Intelligence

Maiores Altas

| | | |
|-------------|-------------|-------------|
| 8,0% | CDAY | Ceridian |
| 7,3% | DISH | Dish |
| 7,0% | TSLA | Tesla |
| 6,9% | MTCH | Match Group |
| 6,6% | CZR | Caesar Ent. |

Maiores Quedas

| | | |
|--------------|-------------|----------------|
| -9,4% | FOXA | Fox Crp |
| -8,0% | FOX | Fox Crp B |
| -2,4% | KR | Kroger |
| -2,3% | SCHW | Charles Schwab |
| -1,8% | CI | Cigna Corp |

Fonte: Bloomberg, 18/out/2022 | Elaboração: Avenue Intelligence

Notícias Corporativas

Avenue Intelligence – Bank of America (BAC) – 3T22

O Bank of America divulgou na segunda-feira (17/10/2022) no início do dia os seus resultados operacionais referentes ao 3T22 e os números vieram acima das expectativas do mercado, graças a área de renda fixa e ganhos com o aumento de juros.

- **Receitas: US\$ 24,61 bilhões, vs US\$ 23,57 bilhões esperado pelos analistas.**

- **Lucro por Ação: US\$ 0,81 vs US\$ 0,77 estimado.**

Entre os destaques, o Bank of America supostamente deveria ser um dos principais beneficiários neste período de aumento de taxas do Federal Reserve. Os tomadores de empréstimo no banco, além de outras instituições financeiras como JPMorgan Chase e Wells Fargo, estão produzindo mais receita à medida que as taxas de juros sobem, permitindo aos bancos gerar mais lucro de suas atividades principais de captação de depósitos e concessão de empréstimos.

A receita líquida de juros do banco saltou 24% para US\$ 13,87 bilhões no trimestre, superando a estimativa de US\$ 13,6 bilhões dos analistas. Outro destaque positivo foi a receita de negociação de renda fixa aumentou 27%, para US\$ 2,6 bilhões, superando com folga a estimativa de US\$ 2,24 bilhões. Isso mais do que compensou a receita de ações que caiu 4%, para US\$ 1,5 bilhão, abaixo da estimativa de US\$ 1,61 bilhão. É importante notar que a evolução da provisão do banco para perdas de crédito mostrou que o Bank of America está começando a levar em consideração uma perspectiva econômica mais adversa.

Para mais resumos de resultados como esse, [acesse nosso Telegram](#).

Credit Suisse (CS)

As ações do banco Credit Suisse subiram 3,64% depois que informou que se prepara para vender parte de seu banco suíço para levantar capital. O banco também concordou recentemente em pagar US\$ 495 milhões para resolver um caso relacionado a investimentos ligados a hipotecas nos EUA.

Roblox (RBLX)

As ações da Roblox subiram 19,83% depois que a empresa de jogos online reportou métricas para setembro que mostraram um engajamento mais forte do que há um ano.

Fox Corp (FOXA) , News Corp (NWSA)

As ações da Fox caíram 9,41%, enquanto a News Corp ganhou 3,4% depois que Rupert Murdoch formou um comitê especial para explorar um possível acordo que colocaria suas duas empresas de mídia juntas novamente.

Archaea Energy (LFG)

As ações de empresa de energia natural subiram 54,15% após a empresa concordar em ser adquirida pela BP por US\$ 26 por ação. O acordo vale cerca de US\$ 4,1 bilhões. As ações da BP subiram 0,49%.

O que você precisa saber antes da abertura





Os índices futuros dos Estados Unidos e bolsas da Europa operam em alta, mesma direção de fechamento da maioria dos mercados asiáticos nesta terça-feira (18), com investidores repercutindo as reviravoltas fiscais no Reino Unido e à espera de mais balanços de empresas americanas. Mudanças no Reino Unido reforçaram a confiança dos mercados. Jeremy Hunt, o novo ministro das finanças do Reino Unido, anunciou na segunda-feira que reverteria quase todos os cortes de impostos anunciados e recuaria um subsídio de energia. Na Ásia, a China adiou a publicação de uma série dados econômicos, incluindo o produto interno bruto. A medida incomum ocorre quando o Partido Comunista da China realiza seu 20º Congresso Nacional.

Hoje será divulgado o balanço trimestral da Netflix. A expectativa é que a empresa volte a registrar adições líquidas de usuários, após uma redução da base no trimestre anterior. Além dela, temos Goldman Sachs, Johnson&Johnson e Lockheed Martin, entre as maiores empresas divulgando seus números.

Em indicadores, investidores estarão atentos a divulgação da produção industrial de setembro. A media de projeções do consenso Refinitiv aponta para leve alta de 0,1% ante agosto.

4 - Fonte: CNBC 18/out/2022






Índices Futuros

| | | | |
|---|--------------|--------|-------|
|  | Dow Jones | 29.294 | 1,26% |
|  | S&P 500 | 3.641 | 1,52% |
|  | Nasdaq | 11.047 | 1,78% |
|  | Russell 2000 | 1.722 | 1,11% |

Fonte: Bloomberg, 18/out/2022 | Elaboração: Avenue Intelligence

A negociação de futuros é especulativa, alavancada e envolve riscos substanciais.

Mercado Ásia e Europa

| | | | |
|--|---------------|--------|--------|
|  | Nikkei | 27.116 | 1,42% |
|  | Hang Seng | 17.216 | 1,82% |
|  | Shenzhen | 2.974 | -0,13% |
|  | Euro Stoxx 50 | 3.500 | 0,54% |
|  | DAX | 12.765 | 1,55% |


Fonte: Bloomberg, 18/out/2022 | Elaboração: Avenue Intelligence

Agenda Econômica

17/outubro

| | | |
|---|------------------|-------|
|  | PIB (Anual) (Q3) | 23h00 |
|---|------------------|-------|

18/outubro

| | | |
|---|------------------------------------|-------|
|  | Produção Industrial (Mensal) (Set) | 10h15 |
|---|------------------------------------|-------|

19/outubro

| | | |
|---|---------------------------|-------|
|  | Livro Bege | 15h00 |
|  | IPC-núcleo (Mensal) (Set) | 06h00 |

20/outubro

| | | |
|---|---|-------|
|  | Índice de Atividade Industrial Fed Filadélfia (Out) | 09h30 |
|---|---|-------|

Fonte: Investing, 17/out/2022 | Elaboração: Avenue Intelligence

Agenda de Resultados

| Empresa | Mkt Cap (US\$ bi) | Período |
|---------|-------------------|---------|
|---------|-------------------|---------|

17/outubro

| | | |
|-----------------------------|-----|-------|
| Bank of America Corporation | 239 | manhã |
| Charles Schwab | 136 | manhã |
| Bank Of New York Mellon | 30 | manhã |

18/outubro

| | | |
|-------------------|-----|-------|
| Johnson & Johnson | 427 | manhã |
| Lockheed Martin | 105 | manhã |
| Netflix | 98 | noite |

19/outubro

| | | |
|--------------------------|-----|-------|
| Tesla, Inc. | 694 | noite |
| Procter & Gamble Company | 301 | manhã |
| ASML Holding N.V. | 161 | manhã |

20/outubro

| | | |
|-----------------------------|-----|-------|
| Philip Morris International | 135 | manhã |
| Union Pacific Corporation | 122 | manhã |
| AT&T Inc. | 107 | manhã |

Fonte: Bloomberg, 17/out/2022 | Elaboração: Avenue Intelligence

FONTES

- 1) <https://br.investing.com/news/stock-market-news/bolsas-de-ny-fecham-em-alta-com-bancos-em-destaque-e-de-olho-em-balancos-1046615>
- 2) <https://www.cnbc.com/2022/10/17/stocks-making-the-biggest-moves-midday-roblox-continental-resources-fox-corp-and-more.html>
- 3) <https://www.cnbc.com/2022/10/17/bank-of-america-bac-q3-2022-earnings.html>
- 4) <https://www.cnbc.com/2022/10/17/stock-futures-rise-after-nasdaq-notches-best-day-since-july-.html>

DISCLAIMERS

*O risco subjacente proeminente de usar criptomoedas como meio de troca é que ela não é autorizada ou regulamentada por qualquer banco central. Os emissores de criptomoedas não estão registrados na SEC, e o mercado criptomoedas está atualmente não regulamentado. Criptomoedas são um investimento muito especulativo e envolve um alto grau de risco. Os investidores devem ter a capacidade financeira, sofisticação/experiência e disposição para suportar os riscos de um investimento, e uma perda total potencial de seu investimento.

**O Índice S&P 500 é composto por 500 ações escolhidas para o tamanho do mercado, liquidez e representação do grupo da indústria. Trata-se de um índice ponderado de valor de mercado (preço das ações vezes o número de ações em circulação), com o peso de cada ação no Índice proporcional ao seu valor de mercado. É calculado pela Standard & Poor's Corporation, e reflete o reinvestimento de todos os dividendos e ganhos de capital. Tenha em mente que as pessoas físicas não podem investir diretamente em qualquer índice, e o desempenho do índice não inclui custos de transação ou outras taxas, o que afetará o desempenho real do investimento. Os resultados individuais do investidor variam.

***Investir em commodities é geralmente considerado especulativo devido ao potencial significativo de perda de investimentos. Seus mercados provavelmente serão voláteis e pode haver flutuações acentuadas de preços mesmo durante períodos em que os preços em geral estão subindo.

A Avenue Securities LLC é membro da FINRA e da SIPC. Ela fornece seus serviços exclusivamente nos Estados Unidos.

As informações contidas nesta apresentação são consideradas confiáveis; no entanto, a Avenue não representa ou garante sua precisão, confiabilidade ou integridade, nem aceita qualquer responsabilidade por qualquer perda ou dano (seja direto ou indireto) decorrente do uso de todos ou qualquer parte dos materiais nesta apresentação. Nenhuma representação ou garantia deve ser feita em relação a quaisquer cálculos, gráficos, tabelas, diagramas ou comentários, que são fornecidos apenas para fins de ilustração / referência. As visões, opiniões, estimativas e estratégias expressas constituem nosso julgamento com base nas condições atuais de mercado e estão sujeitas a alterações sem aviso prévio. Nada nesta apresentação deve ser considerado como uma oferta, solicitação, recomendação ou conselho (seja financeiro, contábil, legal, tributário ou outro) dado pela Avenue e / ou seus diretores ou funcionários, independentemente de tal comunicação ter ou não sido feita em seu solicitar.

As visões ou estratégias de investimento descritas podem não ser adequadas para todos os investidores e estão sujeitas a riscos de investimento. Os investidores podem receber menos do que investiram e o desempenho passado não é um indicador confiável de resultados futuros. A alocação de ativos não garante lucro nem protege contra perdas. Nada na apresentação deve ser considerado isoladamente para fins de tomada de decisão de investimento. Recomenda-se que você considere cuidadosamente se os serviços, produtos, classes de ativos (por exemplo, ações, renda fixa, investimentos alternativos, commodities, etc.) ou estratégias discutidas são adequados às suas necessidades. Você também deve considerar os objetivos, riscos, encargos e despesas associados a um serviço de investimento, produto ou estratégia antes de tomar uma decisão de investimento. Os produtos oferecidos pela Avenue Securities LLC, incluindo sem limitação os valores mobiliários são: Sem seguro FDIC · Sem garantia bancária · Pode perder valor.