

Como foi o último pregão...

As ações dos Estados Unidos subiram ao final da semana de negociações na sexta-feira, depois de uma notícia afirmar que o Federal Reserve provavelmente debaterá um aumento menor da taxa de juros em dezembro, o que alimentou esperanças de que o banco central norte-americano possa adotar uma postura menos agressiva na conduta de sua política monetária.

A presidente do Fed de San Francisco, Mary Daly, disse que é hora de começar a falar sobre desacelerar o ritmo dos ajustes nos custos de empréstimos e, ao fazê-lo, evitar levar a economia dos EUA para uma "desaceleração não forçada" ao subir a taxa de juros muito acentuadamente.







Além disso, o presidente do Fed de Chicago, Charles Evans, reiterou sua posição de que o banco central deve colocar a taxa básica "um pouco acima" de 4,5% no início do próximo ano e depois mantê-la lá.

Analistas esperam que o Fed suba os juros em 0,75 ponto percentual uma quarta vez consecutiva na reunião de novembro. Mas segundo o monitor de juros da CME, cresem as apostas em um aumento de 0.75bp em dezembro. Seguimos ajustando expectativas.




Nesse contexto, o índice S&P 500 fechou em alta de 2,37% , o Dow Jones subiu 2,47% e o Nasdaq Composite avançou 2,31%. Na semana, o S&P 500 subiu 4,74%, o Dow Jones ganhou 4,89% e o Nasdaq avançou 5,22%. Cada um dos três principais índices registrou seus maiores ganhos percentuais semanais em quatro meses.

Índices de Bolsa







AMÉRICA DO NORTE

| | | |
|--|--------|-------|
|  S&P 500 | 3.753 | 2,40% |
|  Dow Jones | 31.083 | 2,50% |
|  NASDAQ | 10.860 | 2,30% |
|  Russell 2000 | 1.742 | 2,20% |
|  TSX | 18.861 | 1,50% |
|  BMV IPC | 47.120 | 1,70% |





AMÉRICA DO SUL

| | | |
|--|---------|-------|
|  Ibovespa | 119.929 | 2,40% |
|  Small Caps | 2.285 | 2,00% |
|  Merval | 138.945 | 2,10% |
|  IPSA | 5.147 | 0,20% |

EUROPA

| | | |
|---|--------|--------|
|  Euro Stoxx 50 | 3.487 | 0,30% |
|  FTSE 100 | 6.942 | -0,40% |
|  DAX | 12.792 | 0,50% |
|  CAC 40 | 6.064 | 0,50% |
|  IBEX 35 | 7.618 | 1,00% |
|  FTSE MIB | 21.657 | 0,40% |

ÁSIA/PACÍFICO

| | | |
|---|--------|--------|
|  Nikkei | 26.975 | 0,30% |
|  Hang Seng | 15.181 | -6,40% |
|  Shenzhen | 3.633 | -2,90% |
|  ASX 200 | 6.779 | 1,50% |

Câmbio

| | | |
|---|------|--------|
|  Dólar | 5,14 | -1,36% |
|  Euro | 5,09 | -0,80% |
|  Libra Esterlina | 5,85 | -1,10% |
|  Peso Argentino | 0,03 | -2,30% |
|  Dólar Austr. | 3,21 | -0,55% |
|  Yene | 0,03 | -0,23% |

Criptoativos

| | | |
|--|--------|-------|
|  Bitcoin (BTC) | 19.247 | 1,07% |
|  Ether (ETH) | 1.304 | 2,77% |
|  Binance Coin (BNB) | 271,0 | 2,01% |
|  Solana (SOL) | 30,10 | 1,10% |
|  Cardano (ADA) | 0,35 | 2,10% |
|  Ripple (XRP) | 0,45 | 3,60% |

Fonte: Bloomberg, 24/out/2022 | Elaboração: Avenue Intelligence

Setores US

| | | | |
|---------------------|------|---------------------|------|
| Tecnologia | 2,6% | Materiais Básicos | 3,5% |
| Financeiro | 2,9% | Utilidades | 1,8% |
| Energia/Petróleo | 2,8% | Consumo Cíclico | 2,9% |
| Industrial | 2,6% | Mercado Imobiliário | 0,7% |
| Consumo Não Cíclico | 1,6% | Saúde | 2,2% |

Commodities

| ENERGIA | | AGRO | |
|------------------|-------|-----------|-------|
| Petróleo WTI | -1,6% | Boi Gordo | 0,5% |
| Gás Natural | -2,2% | Café | 1,2% |
| | | Milho | -0,7% |
| METAIS | | Algodão | -0,1% |
| Ouro | -0,5% | Soja | -1,0% |
| Prata | -1,2% | Açúcar | -0,4% |
| Minério de Ferro | 0,6% | | |
| Cobre | 0,8% | | |

Fonte: Bloomberg, 24/out/2022 | Elaboração: Avenue Intelligence

Maiores Altas

| | | |
|--------------|-------------|----------------------|
| 10,3% | SLB | Schlumberger Ltd |
| 10,0% | FCX | Freeport-Mcmoran Inc |
| 8,0% | NFLX | Netflix Inc |
| 8,5% | NUE | Nucor Corp |
| 8,4% | MRNA | Moderna Inc |

Maiores Quedas

| | | |
|---------------|-------------|-----------------------------|
| -23,9% | SIVB | Svb Financial Group |
| -8,6% | RHI | Robert Half Intl Inc |
| -5,7% | HCA | Hca Healthcare Inc |
| -4,9% | TWTR | Twitter Inc |
| -4,3% | UHS | Universal Health Services-B |

Fonte: Bloomberg, 24/out/2022 | Elaboração: Avenue Intelligence

Notícias Corporativas

Avenue Intelligence – Snap Inc (SNAP) – 3T22

O Snap divulgou na quinta-feira (20/10/2022) no final do dia os seus resultados e os números vieram abaixo das expectativas do mercado, o que fez as ações caírem 25%.

- Receitas: US\$ 1,13 bilhões, vs US\$ 1,14 bilhões esperado pelos analistas.
- Lucro por Ação: US\$ 0,05 vs US\$ -0,01 estimado.
- Usuários Ativos Diários Globais (DAUs): 363 milhões contra 358,2 milhões esperados.

Entre os destaques, os usuários ativos diários aumentaram 19% ano a ano, mostrando que o Snap ainda é capaz de atrair pessoas para o serviço. O problema foi que a receita média por usuário (ARPU) caiu 11%, para US\$ 3,11. A atualização de privacidade de 2021 para o iOS continua sendo uma barreira na capacidade do Snap de rastrear usuários pela web, enfraquecendo assim seu negócio de publicidade online. Empresas rivais de mídia social, principalmente o Facebook, também foram prejudicadas pelas mudanças da Apple.

Além disso a desaceleração econômica e o potencial de recessão também levaram muitos anunciantes a pausar ou reduzir os gastos em suas campanhas. Em agosto, a Snap anunciou que demitiria 20% dos cerca de 6.000 funcionários da empresa como parte de um grande plano de reestruturação. As indenizações e custos relacionados constituíram uma grande parte do encargo de reestruturação no período. A companhia acrescentou que o crescimento da receita provavelmente continuará desacelerando no quarto trimestre.

Avenue Intelligence – Verizon (VZ) – 3T22

A Verizon divulgou na sexta-feira (21/10/2022) no início do dia os seus resultados e os números vieram acima das expectativas, porém a companhia viu um número menor de adição de linhas telefônicas graças ao aumento de preços.

- Receitas: US\$ 34,2 bilhões, vs US\$ 33,8 bilhões esperado pelos analistas.
- Lucro por Ação: US\$ 1,32 vs US\$ 1,29 estimado.

Entre os destaques, o crescimento da receita de serviços e de equipamentos sem fio (wireless) mais do que compensaram os declínios da telefonia fixa e o impacto líquido da atividade de fusões e aquisições (M&A) em 2021. Outro fator relevante foi as adições líquidas totais de banda larga de 377.000 refletindo uma forte demanda por ofertas de banda larga confiáveis e de alto valor. Nos EUA mais de 40 milhões de domicílios são cobertos por wireless fixo no terceiro trimestre de 2022, incluindo mais de 30 milhões de domicílios cobertos por 5G Ultra Wideband.

A VZ possui um valor de mercado de aproximadamente \$ 155 bilhões, PE (price/earnings) de 7,43, beta de 0,37, dividend yield de 7,05% e no ano as suas ações caem 28,79%.

Notícias Corporativas

Avenue Intelligence – Crown Castle Inc (CCI) – 3T22

O Crown Castle Inc divulgou recentemente seus resultados e os números vieram em linha com as expectativas do mercado, contudo o REIT espera continuar crescendo nos próximos anos mesmo com a desaceleração econômica.

- Receitas: US\$ 1,75 bilhões, vs US\$ 1,73 bilhões esperado pelos analistas.
- Lucro por Ação: US\$ 1,85 vs US\$ 1,91 estimado.

Entre os destaques da Crown Castle, o CEO Jay Brown destacou que "nossos clientes continuam a atualizar suas redes de macro torres e esperamos outro ano de forte crescimento em 2023 com 5% de crescimento orgânico da receita em nosso segmento de torres. Além disso, esperamos que o crescimento de small cells acelere em 2023, dobrando nossas implantações de small cells para 10.000 nós, mais da metade dos quais serão alocados em fibra existente com retornos alinhados com nossas expectativas de economia de locação".

O CCI possui um valor de mercado de aproximadamente \$ 54,9 bilhões, P/FFO de 16,54, beta de 0,66, sem dividendos e no ano as suas ações caem 77,06%.

Avenue Intelligence – Philip Morris (PM) – 3T22

A Philip Morris divulgou na quinta-feira seus resultados e os números vieram acima das expectativas do mercado, com a empresa demonstrando que está na busca de diversificação do mix de produtos.

- Receitas: US\$ 8,03 bilhões, vs US\$ 7,3 bilhões esperado pelos analistas.
- Lucro por Ação: US\$ 1,57 vs US\$ 1,40 estimado.

Entre os destaques, a receita orgânica aumentou 6,9%, principalmente impulsionada pelo crescimento do volume total de remessas de 2,3%, pela mudança de mix favorável contínua de cigarros para produtos sem fumaça e uma variação do preço total favorável a companhia. Durante o terceiro trimestre, a receita de produtos sem fumaça IQOS representou 30,1% da receita total.

Para quem não sabe o IQOS é a principal aposta do gigante Phillip Morris para o futuro do consumo de tabaco, com o objetivo que seus clientes comecem a parar de fumar os cigarros tradicionais e migrem em folhas de tabaco aquecido eletricamente, mas que ainda não foram aprovados no Brasil. Fora do país, ele foi aprovado em 64 outros países, inclusive nos Estados Unidos. O entendimento da Phillip Morris é que ainda existe um estigma grande sobre os dispositivos, que prometem fazer menos mal ao fumante, já que a nicotina é liberada a partir do aquecimento das folhas prensadas do tabaco. A quota de mercado das unidades de tabaco aquecido nos mercados IQOS aumentou 1,3 pontos para 7,7% numa base anual. O total de usuários IQOS no final do trimestre foi estimado em 22% ano a ano para 19,5 milhões, dos quais aproximadamente 13,5 milhões mudaram para o IQOS e pararam de fumar.

A PM possui um valor de mercado de aproximadamente \$ 131 bilhões, PE (price/earnings) de 15,15, beta de 0,69, dividend yield de 5,97% e no ano as suas ações caem 10,49%.

Para mais resumos de resultados como esse, [acesse nosso Telegram](#).

O que você precisa saber antes da abertura





Os índices futuros dos EUA operam em baixa na depois de atingir sua melhor semana desde junho no fechamento de sexta-feira. Na Ásia o mercado em Hong Kong sofre sua maior queda desde 2008 depois que Xi Ji Ping se consolidou no poder na China – a bolsa de Shangai fechou com 2% de queda. Enquanto isso, na Europa investidores aguardam a escolha do novo primeiro-ministro do Reino Unido após a renúncia de Liz Truss na semana passada, e as bolsas sobem por lá agora pela manhã.

Essa será uma semana intensa em termos de divulgação de resultados corporativos. Depois que a Netflix surpreendeu os investidores positivamente na semana passada, as atenções se voltam para outras empresas de tecnologia. Microsoft e Alphabet, dona do Google vão divulgar resultados na terça-feira (25). No dia seguinte (26), saem os números da Meta, controladora do Facebook. E na quinta-feira é a vez da Apple e Amazon. Fora isso, diversas empresas tradicionais como GM, Ford, 3M, McDonalds, Coca-cola, entre outras, irão divulgar seus números.

Wall Street também estará de olho em mais dados de inflação — na segunda-feira, os índices de gerentes de compras de manufatura e serviços de outubro serão divulgados.

6 - Fonte: CNBC 24/out/2022






Índices Futuros

| | | | |
|---|--------------|--------|--------|
|  | Dow Jones | 31.106 | 0,08% |
|  | S&P 500 | 3.755 | 0,06% |
|  | Nasdaq | 11.301 | -0,06% |
|  | Russell 2000 | 1.740 | -0,18% |

Fonte: Bloomberg, 24/out/2022 | Elaboração: Avenue Intelligence

A negociação de futuros é especulativa, alavancada e envolve riscos substanciais.

Mercado Ásia e Europa

| | | | |
|--|-----------|--------|--------|
|  | Nikkei | 27.020 | -0,37% |
|  | Hang Seng | 15.235 | -5,89% |
|  | Shenzhen | 3.744 | -0,40% |
|  | Stoxx50 | 3.508 | 1,08% |
|  | DAX | 12.875 | 1,04% |


Fonte: Bloomberg, 24/out/2022 | Elaboração: Avenue Intelligence

Agenda Econômica


24/outubro

| | | |
|---|----------------------|--------|
|  | PMI Industrial (Out) | 10h045 |
|---|----------------------|--------|


25/outubro

| | | |
|---|---|-------|
|  | Discurso de Janet Yellen, Secretária do Tesouro | 12h00 |
|---|---|-------|

26/outubro

| | | |
|---|--------------------------------------|-------|
|  | Vendas de Casas Novas (Mensal) (Set) | 11h00 |
|---|--------------------------------------|-------|

27/outubro

| | | |
|---|--------------------------------|-------|
|  | Decisão da Taxa de Juros (Out) | 09h15 |
|---|--------------------------------|-------|

28/outubro

| | | |
|---|---|-------|
|  | Núcleo do Índice de Preços PCE (Mensal) (Set) | 09h30 |
|---|---|-------|

Fonte: Investing. 24/out/2022 | Elaboração: Avenue Intelligence

Agenda de Resultados

| Empresa | Mkt Cap (US\$ bi) | Período |
|---------|-------------------|---------|
|---------|-------------------|---------|

24/outubro

| | | |
|-----------------------------|-----|-------|
| HSBC Holdings plc | 106 | manhã |
| Cadence Design Systems, Inc | 41 | noite |
| Discover Financial Services | 25 | noite |

25/outubro

| | | |
|-------------------------|------|-------|
| Microsoft Corporation | 1763 | noite |
| Alphabet Inc. | 1309 | noite |
| Coca-Cola Company (The) | 242 | manhã |

26/outubro

| | | |
|------------------------------|-----|-------|
| Meta Platforms, Inc. | 358 | noite |
| Thermo Fisher Scientific Inc | 198 | manhã |
| Bristol-Myers Squibb Company | 151 | manhã |

27/outubro

| | | |
|------------------------|------|-------|
| Apple Inc. | 2492 | noite |
| Amazon.com, Inc. | 1171 | noite |
| McDonald's Corporation | 184 | manhã |

28/outubro

| | | |
|-------------------------|-----|-------|
| Exxon Mobil Corporation | 432 | manhã |
| Chevron Corporation | 328 | manhã |
| AbbVie Inc. | 253 | manhã |

Fonte: Bloomberg, 24/out/2022 | Elaboração: Avenue Intelligence

FONTES

- 1) <https://br.investing.com/news/economy/wall-st-salta-conforme-crescem-esperancas-de-fed-menos-agressivo-1048267>
- 2) <https://www.cnbc.com/2022/10/20/snap-earnings-q3-2022.html>
- 3) <https://seekingalpha.com/news/3893623-verizon-non-gaap-eps-of-1-32-beats-0-03-revenue-of-34-2b-beats-410m>
- 4) <https://seekingalpha.com/news/3892886-crown-castle-sees-higher-afco-site-rental-revenues-after-strong-q3>
- 5) <https://seekingalpha.com/news/3893045-philip-morris-non-gaap-eps-of-1-53-beats-0-17-revenue-of-8-03b-beats-730m>
- 6) <https://www.cnbc.com/2022/10/23/stock-futures-rise-after-notching-their-best-week-since-june.html>

DISCLAIMERS

*O risco subjacente proeminente de usar criptomoedas como meio de troca é que ela não é autorizada ou regulamentada por qualquer banco central. Os emissores de criptomoedas não estão registrados na SEC, e o mercado criptomoedas está atualmente não regulamentado. Criptomoedas são um investimento muito especulativo e envolve um alto grau de risco. Os investidores devem ter a capacidade financeira, sofisticação/experiência e disposição para suportar os riscos de um investimento, e uma perda total potencial de seu investimento.

**O Índice S&P 500 é composto por 500 ações escolhidas para o tamanho do mercado, liquidez e representação do grupo da indústria. Trata-se de um índice ponderado de valor de mercado (preço das ações vezes o número de ações em circulação), com o peso de cada ação no Índice proporcional ao seu valor de mercado. É calculado pela Standard & Poor's Corporation, e reflete o reinvestimento de todos os dividendos e ganhos de capital. Tenha em mente que as pessoas físicas não podem investir diretamente em qualquer índice, e o desempenho do índice não inclui custos de transação ou outras taxas, o que afetará o desempenho real do investimento. Os resultados individuais do investidor variam.

***Investir em commodities é geralmente considerado especulativo devido ao potencial significativo de perda de investimentos. Seus mercados provavelmente serão voláteis e pode haver flutuações acentuadas de preços mesmo durante períodos em que os preços em geral estão subindo.

A Avenue Securities LLC é membro da FINRA e da SIPC. Ela fornece seus serviços exclusivamente nos Estados Unidos.

As informações contidas nesta apresentação são consideradas confiáveis; no entanto, a Avenue não representa ou garante sua precisão, confiabilidade ou integridade, nem aceita qualquer responsabilidade por qualquer perda ou dano (seja direto ou indireto) decorrente do uso de todos ou qualquer parte dos materiais nesta apresentação. Nenhuma representação ou garantia deve ser feita em relação a quaisquer cálculos, gráficos, tabelas, diagramas ou comentários, que são fornecidos apenas para fins de ilustração / referência. As visões, opiniões, estimativas e estratégias expressas constituem nosso julgamento com base nas condições atuais de mercado e estão sujeitas a alterações sem aviso prévio. Nada nesta apresentação deve ser considerado como uma oferta, solicitação, recomendação ou conselho (seja financeiro, contábil, legal, tributário ou outro) dado pela Avenue e / ou seus diretores ou funcionários, independentemente de tal comunicação ter ou não sido feita em seu solicitar.

As visões ou estratégias de investimento descritas podem não ser adequadas para todos os investidores e estão sujeitas a riscos de investimento. Os investidores podem receber menos do que investiram e o desempenho passado não é um indicador confiável de resultados futuros. A alocação de ativos não garante lucro nem protege contra perdas. Nada na apresentação deve ser considerado isoladamente para fins de tomada de decisão de investimento. Recomenda-se que você considere cuidadosamente se os serviços, produtos, classes de ativos (por exemplo, ações, renda fixa, investimentos alternativos, commodities, etc.) ou estratégias discutidas são adequados às suas necessidades. Você também deve considerar os objetivos, riscos, encargos e despesas associados a um serviço de investimento, produto ou estratégia antes de tomar uma decisão de investimento. Os produtos oferecidos pela Avenue Securities LLC, incluindo sem limitação os valores mobiliários são: Sem seguro FDIC · Sem garantia bancária · Pode perder valor.