

Como foi o último pregão...

As ações fecharam em alta nesta segunda-feira nos EUA, estendendo os avanços da semana passada, depois que sinais de abrandamento econômico sugeriram que os efeitos da política monetária agressiva do Federal Reserve, que visa desacelerar a economia norte-americana e assim conter a inflação mais alta em décadas, começaram a se enraizar.

Os três principais índices de ações dos EUA ganharam força ao longo da primeira sessão de uma semana repleta de balanços corporativos e dados econômicos cruciais.







O índice S&P 500 fechou em alta de 1,19%, a 3.797,34 pontos. O Dow Jones subiu 1,34%, a 31.499,62 pontos. O índice de tecnologia Nasdaq Composite avançou 0,86%, a 10.952,61 pontos.

Um relatório da S&P Global mostrou uma contração na atividade empresarial este mês, o que oferece um sinal de que a enxurrada de aumentos acentuados da taxa de juros do Federal Reserve está tendo o efeito desejado, alimentando esperanças de que o banco central norte-americano possa começar a desacelerar o ritmo de ajustes na sua taxa básica.





Entre os 11 principais setores do S&P 500, nove fecharam em território positivo e o de saúde obteve o maior ganho percentual. Materiais e imobiliário encerraram a sessão em território negativo.

Índices de Bolsa







AMÉRICA DO NORTE

 S&P 500	3.797	1,20%
 Dow Jones	31.500	1,30%
 NASDAQ	10.953	0,90%
 Russell 2000	1.748	0,40%
 TSX	18.918	0,30%
 BMV IPC	47.765	1,40%





AMÉRICA DO SUL

 Ibovespa	116.013	-3,30%
 Small Caps	2.260	-1,10%
 Merval	139.733	0,60%
 IPSA	5.108	-0,80%

EUROPA

 Euro Stoxx 50	3.519	-0,20%
 FTSE 100	6.972	-0,60%
 DAX	12.826	-0,80%
 CAC 40	6.149	0,30%
 IBEX 35	7.686	0,10%
 FTSE MIB	21.897	-0,40%


ÁSIA/PACÍFICO

 Nikkei	27.250	1,00%
 Hang Seng	15.166	-0,10%
 Shenzhen	3.627	-0,20%
 ASX 200	6.799	0,30%

Câmbio

 Dólar	5,30	2,60%
 Euro	5,40	2,50%
 Libra Esterlina	6,01	2,10%
 Peso Argentino	0,03	-2,30%
 Dólar Austr.	3,21	-0,55%
 Yene	0,04	-0,23%

Criptoativos

 Bitcoin (BTC)	\$19.293.06	0,52%
 Ether (ETH)	\$1.345.14	0,13%
 Binance Coin (BNB)	\$1	0,00%
 Solana (SOL)	\$28.18	2,83%
 Cardano (ADA)	\$0.3599	0,73%
 Ripple (XRP)	\$0.4469	2,34%

Fonte: Bloomberg, 25/out/2022 | Elaboração: Avenue Intelligence

Setores US

Tecnologia	1,4%	Materiais Básicos	-0,6%
Financeiro	1,3%	Utilidades	0,8%
Energia/Petróleo	0,5%	Consumo Cíclico	0,5%
Industrial	1,4%	Mercado Imobiliário	-0,1%
Consumo Não Cíclico	1,8%	Saúde	1,9%

Commodities

ENERGIA		AGRO	
Petróleo WTI	-1,3%	Boi Gordo	1,1%
Gás Natural	-0,7%	Café	-0,4%
		Milho	-0,4%
METAIS		Algodão	0,4%
Ouro	-0,6%	Soja	0,0%
Prata	-2,0%	Açúcar	0,2%
Minério de Ferro	-1,7%		
Cobre	-0,9%		

Fonte: Bloomberg, 25/out/2022 | Elaboração: Avenue Intelligence

Maiores Altas

7,0%	HCA	Hca Healthcare Inc
5,3%	RF	Regions Financial Corp
4,9%	KEY	Keycorp
5,1%	GPC	Genuine Parts Co
4,9%	KEY	Keycorp

Maiores Quedas

-10,3%	LVS	Las Vegas Sands Corp
-5,5%	SBUX	Starbucks Corp
-3,9%	WYNN	Wynn Resorts Ltd
-3,8%	BBWI	Bath & Body Works Inc
-3,5%	LIN	Linde Plc

Fonte: Bloomberg, 25/out/2022 | Elaboração: Avenue Intelligence

Notícias Corporativas

China: ações sofrem com mais um mandato de Xi Ji Ping

As ações de **empresas chinesas de tecnologia** listadas nos EUA tiveram forte queda depois que o presidente Xi garantiu um terceiro mandato de liderança, levando à especulação de uma repressão contínua ao setor de tecnologia do país. Alibaba perdeu 12.51%, Tencent Music Entertainment teve queda de 4.96%, Pinduoduo 24.61%, Baidu 12.58% e JD.COM 13.02%.

Não obstante, algumas empresas do segmento de **cassinos** também tiveram um dia difícil. Las Vegas Sands e a Wynn Resorts tiveram quedas de 10.29% e 3.86% respectivamente. Ambos têm exposição à China, que viu seu mercado despencar em meio à referida reformulação política.

As ações da **Starbucks** caíram mais de 5.47%. A empresa também tem exposição à China, abrindo sua 6.000ª loja no país no mês passado.

Tesla (TSLA)

As ações da empresa de veículos elétricos caíram 1.49% depois que a Tesla cortou os preços iniciais de alguns de seus veículos na China. As reduções de preço se aplicam aos carros Modelo 3 e Model Y. O CEO Elon Musk disse na semana passada que viu sinais de uma recessão na China.

Koninklijke Philips (PHG)

A Royal Philips caiu 1.38% depois de relatar uma perda maior do que o esperado, com a fabricante holandesa de equipamentos médicos também dizendo que cortaria 4.000 empregos, ou cerca de 5% de sua força de trabalho. Seus resultados foram prejudicados por problemas na cadeia de suprimentos, bem como um recall considerável de um dispositivo de apneia do sono.

Tractor Supply (TSCO)

As ações da Tractor Supply Company subiram 5.30%. A empresa divulgou resultados na semana passada que superaram as estimativas e também fecharam recentemente a compra da Orscheln Farm and Home.

Medtronic (MDT)

A fabricante de equipamentos médicos anunciou planos para transformar sua unidade de monitoramento de pacientes e intervenções respiratórias em uma empresa separada. As ações da Medtronic tiveram alta de 0.74%.

O que você precisa saber antes da abertura





Os índices futuros americanos apontam para leve queda na manhã de terça-feira, à medida que os investidores esperam pelos resultados das grandes empresas de tecnologia para obter mais pistas sobre a saúde da economia dos EUA. Hoje após o fechamento temos Alphabet e da Microsoft divulgando seus números. A Meta Platforms informa quarta-feira, seguida por Amazon e Apple na quinta-feira. Dado os seus tamanhos, qualquer movimento pode impulsionar o mercado.

Até agora nesta temporada, as empresas mostraram números melhores do que o previsto, isso se deve, em parte, ao fato de que as estimativas de lucro dos analistas caíram nos últimos meses. Hoje antes da abertura temos resultados de UPS, General Electric, Coca-Cola e General Motors. Chipotle Mexican Grill e Texas Instruments se apresentarão após o fechamento de terça-feira. Em termos de dados econômicos, temos os preços das casas de agosto da S&P/Case-Shiller e a confiança do consumidor de outubro.

Bolsas na Europa com sinais mistos com altas na França e Espanha e quedas na Alemanha, Inglaterra e Itália. Na Ásia o Asia Dow encerrou com alta de 0.4% ainda que quedas tenham sido observadas em Hong Kong, China e Índia.

6 - Fonte: CNBC 25/out/2022






Índices Futuros

	Dow Jones	31.393	-0,34%
	S&P 500	3.789	-0,22%
	Nasdaq	11.431	0,01%
	Russell 2000	1.743	-0,33%

Fonte: Bloomberg, 25/out/2022 | Elaboração: Avenue Intelligence

A negociação de futuros é especulativa, alavancada e envolve riscos substanciais.

Mercado Ásia e Europa

	Nikkei	27.223	0,97%
	Hang Seng	15.188	0,36%
	Shenzhen	3.628	-3,11%
	Stoxx50	3.520	-0,23%
	DAX	12.857	-0,83%


Fonte: Bloomberg, 25/out/2022 | Elaboração: Avenue Intelligence

Agenda Econômica


24/outubro

	PMI Industrial (Out)	10h045
---	----------------------	--------


25/outubro

	Discurso de Janet Yellen, Secretária do Tesouro	12h00
---	---	-------

26/outubro

	Vendas de Casas Novas (Mensal) (Set)	11h00
---	--------------------------------------	-------

27/outubro

	Decisão da Taxa de Juros (Out)	09h15
---	--------------------------------	-------

28/outubro

	Núcleo do Índice de Preços PCE (Mensal) (Set)	09h30
---	---	-------

Fonte: Investing, 24/out/2022 | Elaboração: Avenue Intelligence

Agenda de Resultados

Empresa	Mkt Cap (US\$ bi)	Período
---------	-------------------	---------

24/outubro

HSBC Holdings plc	106	manhã
Cadence Design Systems, Inc	41	noite
Discover Financial Services	25	noite

25/outubro

Microsoft Corporation	1763	noite
Alphabet Inc.	1309	noite
Coca-Cola Company (The)	242	manhã

26/outubro

Meta Platforms, Inc.	358	noite
Thermo Fisher Scientific Inc	198	manhã
Bristol-Myers Squibb Company	151	manhã

27/outubro

Apple Inc.	2492	noite
Amazon.com, Inc.	1171	noite
McDonald's Corporation	184	manhã

28/outubro

Exxon Mobil Corporation	432	manhã
Chevron Corporation	328	manhã
AbbVie Inc.	253	manhã

Fonte: Bloomberg, 24/out/2022 | Elaboração: Avenue Intelligence

FONTES

- 1) <https://br.investing.com/news/economy/wall-st-fecha-em-alta-por-esperanca-de-fed-menos-agressivo-1048903>
- 2) <https://www.cnbc.com/2022/10/24/stocks-making-the-biggest-moves-midday-avis-starbucks-alibaba-and-more.html>
- 3) <https://www.cnbc.com/2022/10/24/stocks-making-the-biggest-moves-in-the-premarket-tesla-wework-alibaba-and-more.html>
- 4) <https://www.cnbc.com/2022/10/24/stock-market-futures-opens-higher-after-wall-st-closes.html>

DISCLAIMERS

*O risco subjacente proeminente de usar criptomoedas como investimento é que ela não é autorizada ou regulamentada por qualquer banco central. Os emissores de criptomoedas não estão registrados na SEC, e o mercado criptomoedas está atualmente não regulamentado. Criptomoedas são um investimento muito especulativo e envolve um alto grau de risco. Os investidores devem ter a capacidade financeira, sofisticação/experiência e disposição para suportar os riscos de um investimento, e uma perda total potencial de seu investimento.

**O Índice S&P 500 é composto por 500 ações escolhidas para o tamanho do mercado, liquidez e representação do grupo da indústria. Trata-se de um índice ponderado de valor de mercado (preço das ações vezes o número de ações em circulação), com o peso de cada ação no Índice proporcional ao seu valor de mercado. É calculado pela Standard & Poor's Corporation, e reflete o reinvestimento de todos os dividendos e ganhos de capital. Tenha em mente que as pessoas físicas não podem investir diretamente em qualquer índice, e o desempenho do índice não inclui custos de transação ou outras taxas, o que afetará o desempenho real do investimento. Os resultados individuais do investidor variam.

***Investir em commodities é geralmente considerado especulativo devido ao potencial significativo de perda de investimentos. Seus mercados provavelmente serão voláteis e pode haver flutuações acentuadas de preços mesmo durante períodos em que os preços em geral estão subindo.

A Avenue Securities LLC é membro da FINRA e da SIPC. Ela fornece seus serviços exclusivamente nos Estados Unidos.

As informações contidas nesta apresentação são consideradas confiáveis; no entanto, a Avenue não representa ou garante sua precisão, confiabilidade ou integridade, nem aceita qualquer responsabilidade por qualquer perda ou dano (seja direto ou indireto) decorrente do uso de todos ou qualquer parte dos materiais nesta apresentação. Nenhuma representação ou garantia deve ser feita em relação a quaisquer cálculos, gráficos, tabelas, diagramas ou comentários, que são fornecidos apenas para fins de ilustração / referência. As visões, opiniões, estimativas e estratégias expressas constituem nosso julgamento com base nas condições atuais de mercado e estão sujeitas a alterações sem aviso prévio. Nada nesta apresentação deve ser considerado como uma oferta, solicitação, recomendação ou conselho (seja financeiro, contábil, legal, tributário ou outro) dado pela Avenue e / ou seus diretores ou funcionários, independentemente de tal comunicação ter ou não sido feita em seu solicitar.

As visões ou estratégias de investimento descritas podem não ser adequadas para todos os investidores e estão sujeitas a riscos de investimento. Os investidores podem receber menos do que investiram e o desempenho passado não é um indicador confiável de resultados futuros. A alocação de ativos não garante lucro nem protege contra perdas. Nada na apresentação deve ser considerado isoladamente para fins de tomada de decisão de investimento. Recomenda-se que você considere cuidadosamente se os serviços, produtos, classes de ativos (por exemplo, ações, renda fixa, investimentos alternativos, commodities, etc.) ou estratégias discutidas são adequados às suas necessidades. Você também deve considerar os objetivos, riscos, encargos e despesas associados a um serviço de investimento, produto ou estratégia antes de tomar uma decisão de investimento. Os produtos oferecidos pela Avenue Securities LLC, incluindo sem limitação os valores mobiliários são: Sem seguro FDIC · Sem garantia bancária · Pode perder valor.