

## Como foi o último pregão...

As bolsas de Nova York fecharam em queda na quarta-feira, com operadores digerindo ainda os balanços corporativos das empresas de tecnologia. As apostas para alta de juros do Federal Reserve (Fed, o banco central norte-americano) continuam para reunião do dia 02 de novembro.







No fechamento, o Dow Jones fechou estável 0%, o S&P 500 caiu 0,7% e o Nasdaq teve queda de 2%.

As ações da controladora do Facebook despencaram 20% nas negociações de pré-mercado em uma previsão fraca para o quarto trimestre e resultados decepcionantes no terceiro trimestre. A empresa também disse que perderia ainda mais dinheiro no ano que vem construindo o metaverso. O relatório levou vários analistas a rebaixar as ações.





Os comerciantes também analisaram relatórios de ganhos de outras empresas. ServiceNow subiu mais de 12% após uma batida de ganhos. A Ford Motor, por sua vez, caiu 2% depois que a empresa divulgou seus últimos resultados.

## Índices de Bolsa







### AMÉRICA DO NORTE

	S&P 500	3.831	-0,70%
	Dow Jones	31.839	0,00%
	NASDAQ	10.971	-2,00%
	Russell 2000	1.804	0,50%
	TSX	19.280	1,00%
	BMV IPC	49.327	1,40%





### AMÉRICA DO SUL

	Ibovespa	112.764	-1,60%
	Small Caps	2.172	-2,90%
	Merval	145.029	0,70%
	IPSA	5.151	-0,30%

### EUROPA

	Euro Stoxx 50	3.585	-0,60%
	FTSE 100	7.075	0,30%
	DAX	13.127	-0,50%
	CAC 40	6.231	-0,70%
	IBEX 35	7.841	-0,40%
	FTSE MIB	22.245	-0,60%



### ÁSIA/PACÍFICO

	Nikkei	27.345	-0,30%
	Hang Seng	15.428	0,70%
	Shenzhen	3.631	-0,70%
	ASX 200	6.845	0,50%

## Câmbio

	Dólar	5,38	1,20%
	Euro	5,40	2,50%
	Libra Esterlina	6,24	2,10%
	Peso Argentino	0,03	-2,30%
	Dólar Austr.	3,21	-0,55%
	Yene	0,04	-0,23%

## Criptoativos

	Bitcoin (BTC)	\$20.610.71	0,14%
	Ether (ETH)	\$1.548.10	0,82%
	Binance Coin (BNB)	\$288.37	0,26%
	Solana (SOL)	\$31.50	0,08%
	Cardano (ADA)	\$0.4071	0,33%
	Ripple (XRP)	\$0.4714	0,81%

Fonte: Bloomberg, 27/out/2022 | Elaboração: Avenue Intelligence

## Setores US

Tecnologia	-2,2%	Materiais Básicos	0,7%
Financeiro	0,3%	Utilidades	0,0%
Energia/Petróleo	1,4%	Consumo Cíclico	-1,1%
Industrial	0,3%	Mercado Imobiliário	-0,1%
Consumo Não Cíclico	0,6%	Saúde	1,1%

## Commodities

ENERGIA		AGRO	
Petróleo WTI	0,0%	Boi Gordo	0,2%
Gás Natural	-0,1%	Café	0,1%
		Milho	0,3%
METAIS		Algodão	-0,8%
Ouro	-0,1%	Soja	0,3%
Prata	-1,1%	Açúcar	0,1%
Minério de Ferro	-2,2%		
Cobre	3,6%		

Fonte: Bloomberg, 27/out/2022 | Elaboração: Avenue Intelligence

**Maiores Altas**

<b>13,1%</b>	<b>UHS</b>	Universal Health Services-B
<b>10,0%</b>	<b>ROL</b>	Rollins Inc
<b>4,8%</b>	<b>HES</b>	Hess Corp
<b>5,3%</b>	<b>FCX</b>	Freeport-Mcmoran Inc
<b>5,1%</b>	<b>AMP</b>	Ameriprise Financial Inc

**Maiores Quedas**

<b>-10,5%</b>	<b>AIZ</b>	Assurant Inc
<b>-9,6%</b>	<b>GOOG</b>	Alphabet Inc-CI C
<b>-9,1%</b>	<b>GOOGL</b>	Alphabet Inc-CI A
<b>-8,8%</b>	<b>BA</b>	Boeing Co/The
<b>-7,8%</b>	<b>AVY</b>	Avery Dennison Corp

Fonte: Bloomberg, 27/out/2022 | Elaboração: Avenue Intelligence

## Notícias Corporativas

### \*\*Avenue Intelligence – Ford Motor Co (F) – 3T22\*\*

A montadora de carros Ford [divulgou](#) nesta quarta-feira (26/10/2022) antes da abertura do mercado os seus resultados operacionais referentes ao 3º trimestre de 2022 e decepcionaram as estimativas de mercado, graças a problemas na cadeia de suprimentos e custos relacionados ao desmantelamento de sua unidade de veículos autônomos Argo AI.

Resultados Gerais:

Receitas: US\$ 37,2 bilhões vs US\$ 36,25 bilhões esperado pelos analistas.

Lucro por Ação: US\$ 0,30 vs US\$ 0,27 estimado.

Entre os destaques, a montadora americana conseguiu superar por pouco as expectativas moderadas de Wall Street para o período, mas revisou para baixo os seus lucros no ano. Os ganhos e previsões da indústria automobilística estão sendo observados de perto pelos investidores em busca de quaisquer sinais de que a demanda do consumidor possa estar enfraquecendo em meio ao aumento das taxas de juros e aos temores de recessão iminentes. No entanto, tanto a Ford quanto a rival General Motors continuam dizendo que a demanda por seus produtos continua forte, apesar das preocupações econômicas externas e do aumento das taxas de juros.

O F possui um valor de mercado de aproximadamente US\$ 51 bilhões, P/E (price/earnings) de 4,47, beta de 1,40, dividend yield de 4,68% e no ano as suas ações caem 38,28%.

### \*\*Avenue Intelligence – Boeing (BA) – 3T22\*\*

A Boeing [divulgou](#) nesta quarta-feira (26/10/2022) antes do fechamento do mercado os seus resultados operacionais referentes ao 3º trimestre de 2022 e os números decepcionaram as estimativas de mercado e a ação apresentava queda no pre-market.

Resultados Gerais:

- Receitas: US\$ 15.96 bilhões, vs US\$ 17.76 bilhões esperado pelos analistas.

- Lucro por Ação: prejuízo de US\$ 6.18 vs lucro de US\$ 0.07 estimado.

A Boeing relatou uma perda trimestral de US\$ 3,3 bilhões na quarta-feira devido a perdas de US\$ 2.8 bilhões em sua unidade de defesa – problemas com preços fixos de seus produtos e a atualização de custos mais altos de fabricação e cadeia de suprimentos, além de desafios técnicos. Já na parte comercial a empresa reportou receitas 40% maiores em relação ao ano anterior. A empresa entregou 112 aviões no terceiro trimestre, contra 85 um ano antes. As entregas de seu 787 Dreamliner foram retomadas em agosto, após uma pausa de quase 2 anos devido a uma série de falhas de fabricação. Apesar das dificuldades na unidade de defesa a empresa gerou quase US\$ 3 bilhões em fluxo de caixa livre número bem acima do fluxo negativo de US\$ 507 milhões um ano antes. A Boeing reiterou sua previsão de alcançar fluxo de caixa livre positivo para o ano. Por outro lado a empresa reiterou que problemas na cadeia de suprimentos e escassez de mão-de-obra estão dificultando o aumento da produção. A Boeing tem lutado para estabilizar seus negócios após 2 acidentes de seu 737 Max, um há quase 4 anos na Indonésia e outro na Etiópia 5 meses depois. A fabricante está agora tentando obter a aprovação do regulador federal de novas versões dessa aeronave, as 737 Max 7 e 10, as menores e maiores da família.

A Boeing possui um valor de mercado de aproximadamente US\$ 87 bilhões, P/E (price/earnings) de -16.36, beta de 1.45, não paga dividendos e no ano as suas ações caem 27%.

## Notícias Corporativas

### **\*\*Avenue Intelligence – Meta Platforms Inc (META) – 3T22\*\***

A Meta Plataformas (controladora do Facebook) [divulgou](#) nesta quarta-feira (26/10/2022) depois do fechamento do mercado os seus resultados operacionais referentes ao 3º trimestre de 2022 e decepcionaram as estimativas de mercado, com as ações apresentando queda de 14% no after market. Resultados Gerais:

Receitas: US\$ 27,71 bilhões vs US\$ 27,38 bilhões esperado pelos analistas.

Lucro por Ação: US\$ 1,89 vs US\$ 1,64 estimado.

Usuários ativos diários (DAUs): 1,98 bilhão contra 1,98 bilhão esperado.

Usuários ativos mensais (MAUs): 2,96 bilhões contra 2,94 bilhões.

Receita média por usuário (ARPU): US\$ 9,41 contra US\$ 9,83 esperados.

Entre os destaques, a empresa de Mark Zuckerberg declarou que está enfrentando uma ampla desaceleração nas receitas com anúncios online, desafios com a atualização de privacidade do iOS da Apple e o aumento da concorrência do TikTok. Some tudo e a Meta deverá registrar seu terceiro trimestre consecutivo de queda nas receitas em base anual.

A receita da Meta caiu 4% ano a ano, para US\$ 27,7 bilhões no terceiro trimestre, enquanto os custos e despesas da empresa aumentaram 19% ano a ano, para US\$ 22,1 bilhões. O lucro operacional caiu 46% em relação ao ano anterior, para US\$ 5,66 bilhões. A receita da unidade Reality Labs, que abriga os headsets de realidade virtual da empresa e seu negócio de metaverso futurista, caiu quase pela metade em relação ao ano anterior, para US\$ 285 milhões. Por fim, a gigante das redes sociais disse que está “mantendo algumas equipes estáveis em termos de número de funcionários, diminuindo outras e investindo o crescimento do número de funcionários apenas em nossas maiores prioridades”.

O Meta possui um valor de mercado de aproximadamente US\$ 348 bilhões, P/E (price/earnings) de 10,7, beta de 1,29, não paga dividendos e no ano as suas ações caem 61,4%.

Para mais resumos como este, acesse o nosso canal no Telegram: <https://t.me/avenuesec>

## O que você precisa saber antes da abertura

Os índices futuros americanos operam em baixa agora pela manhã nesta quinta-feira, com esperanças crescentes de que o Federal Reserve possa desacelerar o ritmo de seus aumentos de taxas de juros para domar a inflação, enquanto as ações da Meta Platforms despencaram após uma previsão sombria.





O Banco do Canadá anunciou um aumento da taxa menor do que o esperado na quarta-feira, com foco dos investidores em uma decisão do Banco Central Europeu no final do dia.

Os resultados da Amazon.com Inc (NASDAQ:AMZN) e Apple Inc (NASDAQ:AAPL) são esperados ainda hoje, bem como os dados do produto interno bruto dos EUA para o terceiro trimestre, que oferecerão mais pistas sobre as perspectivas de aperto da política monetária.

Por fim, relatório do Departamento de Comércio, previsto para às 8h30, deve mostrar que o crescimento do PIB provavelmente se recuperou a uma taxa anualizada de 2,4% no último trimestre, após duas quedas trimestrais consecutivas.

3 - Fonte: CNBC 27/out/2022




### Índices Futuros

	Dow Jones	31.955	0,36%
	S&P 500	3.834	0,09%
	Nasdaq	11.365	-0,36%
	Russell 2000	1.810	-0,05%

Fonte: Bloomberg, 27/out/2022 | Elaboração: Avenue Intelligence

*A negociação de futuros é especulativa, alavancada e envolve riscos substanciais.*

### Mercado Ásia e Europa

	Nikkei	27.283	-0,57%
	Hang Seng	15.454	0,80%
	Shenzhen	3.650	0,49%
	Stoxx50	3.584	-0,58%
	DAX	13.144	-0,55%


Fonte: Bloomberg, 27/out/2022 | Elaboração: Avenue Intelligence

### Agenda Econômica


#### 24/outubro

	PMI Industrial (Out)	10h045
---	----------------------	--------


#### 25/outubro

	Discurso de Janet Yellen, Secretária do Tesouro	12h00
---	---	-------

#### 26/outubro

	Vendas de Casas Novas (Mensal) (Set)	11h00
---	--------------------------------------	-------

#### 27/outubro

	Decisão da Taxa de Juros (Out)	09h15
---	--------------------------------	-------

#### 28/outubro

	Núcleo do Índice de Preços PCE (Mensal) (Set)	09h30
---	---	-------

Fonte: Investing, 24/out/2022 | Elaboração: Avenue Intelligence

### Agenda de Resultados

Empresa	Mkt Cap (US\$ bi)	Período
---------	-------------------	---------

#### 24/outubro

HSBC Holdings plc	106	manhã
Cadence Design Systems, Inc	41	noite
Discover Financial Services	25	noite

#### 25/outubro

Microsoft Corporation	1763	noite
Alphabet Inc.	1309	noite
Coca-Cola Company (The)	242	manhã

#### 26/outubro

Meta Platforms, Inc.	358	noite
Thermo Fisher Scientific Inc	198	manhã
Bristol-Myers Squibb Company	151	manhã

#### 27/outubro

Apple Inc.	2492	noite
Amazon.com, Inc.	1171	noite
McDonald's Corporation	184	manhã

#### 28/outubro

Exxon Mobil Corporation	432	manhã
Chevron Corporation	328	manhã
AbbVie Inc.	253	manhã

Fonte: Bloomberg, 24/out/2022 | Elaboração: Avenue Intelligence

## FONTES

- 1) <https://www.cnbc.com/2022/10/26/stock-market-futures-open-to-close-news.html?&qsearchterm=market%20closed>
- 2) <https://www.cnbc.com/2022/10/26/ford-motor-f-earnings-q3-2022.html>
- 3) <https://www.investing.com/news/stock-market-news/futures-climb-on-easing-rate-hike-bets-meta-plunges-on-dismal-outlook-2923335>

## DISCLAIMERS

\*O risco subjacente proeminente de usar criptomoedas como meio de troca é que ela não é autorizada ou regulamentada por qualquer banco central. Os emissores de criptomoedas não estão registrados na SEC, e o mercado criptomoedas está atualmente não regulamentado. Criptomoedas são um investimento muito especulativo e envolve um alto grau de risco. Os investidores devem ter a capacidade financeira, sofisticação/experiência e disposição para suportar os riscos de um investimento, e uma perda total potencial de seu investimento.

\*\*O Índice S&P 500 é composto por 500 ações escolhidas para o tamanho do mercado, liquidez e representação do grupo da indústria. Trata-se de um índice ponderado de valor de mercado (preço das ações vezes o número de ações em circulação), com o peso de cada ação no Índice proporcional ao seu valor de mercado. É calculado pela Standard & Poor's Corporation, e reflete o reinvestimento de todos os dividendos e ganhos de capital. Tenha em mente que as pessoas físicas não podem investir diretamente em qualquer índice, e o desempenho do índice não inclui custos de transação ou outras taxas, o que afetará o desempenho real do investimento. Os resultados individuais do investidor variam.

\*\*\*Investir em commodities é geralmente considerado especulativo devido ao potencial significativo de perda de investimentos. Seus mercados provavelmente serão voláteis e pode haver flutuações acentuadas de preços mesmo durante períodos em que os preços em geral estão subindo.

A Avenue Securities LLC é membro da FINRA e da SIPC. Ela fornece seus serviços exclusivamente nos Estados Unidos.

As informações contidas nesta apresentação são consideradas confiáveis; no entanto, a Avenue não representa ou garante sua precisão, confiabilidade ou integridade, nem aceita qualquer responsabilidade por qualquer perda ou dano (seja direto ou indireto) decorrente do uso de todos ou qualquer parte dos materiais nesta apresentação. Nenhuma representação ou garantia deve ser feita em relação a quaisquer cálculos, gráficos, tabelas, diagramas ou comentários, que são fornecidos apenas para fins de ilustração / referência. As visões, opiniões, estimativas e estratégias expressas constituem nosso julgamento com base nas condições atuais de mercado e estão sujeitas a alterações sem aviso prévio. Nada nesta apresentação deve ser considerado como uma oferta, solicitação, recomendação ou conselho (seja financeiro, contábil, legal, tributário ou outro) dado pela Avenue e / ou seus diretores ou funcionários, independentemente de tal comunicação ter ou não sido feita em seu solicitar.

As visões ou estratégias de investimento descritas podem não ser adequadas para todos os investidores e estão sujeitas a riscos de investimento. Os investidores podem receber menos do que investiram e o desempenho passado não é um indicador confiável de resultados futuros. A alocação de ativos não garante lucro nem protege contra perdas. Nada na apresentação deve ser considerado isoladamente para fins de tomada de decisão de investimento. Recomenda-se que você considere cuidadosamente se os serviços, produtos, classes de ativos (por exemplo, ações, renda fixa, investimentos alternativos, commodities, etc.) ou estratégias discutidas são adequados às suas necessidades. Você também deve considerar os objetivos, riscos, encargos e despesas associados a um serviço de investimento, produto ou estratégia antes de tomar uma decisão de investimento. Os produtos oferecidos pela Avenue Securities LLC, incluindo sem limitação os valores mobiliários são: Sem seguro FDIC · Sem garantia bancária · Pode perder valor.