

Como foi o mercado ontem

Wall Street teve um dia de quedas na sexta-feira com os três principais índices em quedas superiores a 3%, depois do sinal do chair do Federal Reserve, Jerome Powell, de que o banco central dos Estados Unidos continuará a subir juros para domar a inflação, reduzindo as crescentes esperanças de alguns investidores de uma trajetória mais modesta de altas da taxa básica de juros.

O índice S&P 500 fechou em queda de 3,37%, a 4.057,66 pontos. O Dow Jones caiu 3,03%, a 32.283,40 pontos. O índice de tecnologia Nasdaq Composite recuou 3,94%, a 12.141,71 pontos – esse foi o pior desempenho diário do Nasdaq desde 16 de junho

Jerome Powell reforçou que a economia dos Estados Unidos precisará de uma política monetária apertada "por algum tempo" antes que a inflação fique sob controle e isso deve resultar em crescimento mais lento, um mercado de trabalho mais fraco e "alguma dor" para famílias e empresas.

Todos os 11 principais setores do S&P 500 caíram. As quedas de sexta anularam os modestos ganhos de agosto que os três índices sustentavam até então. Na semana, o Nasdaq caiu 4,4%, o Dow Jones perdeu 4,2%, e o S&P 500 cedeu 4%.

Índices de Bolsa

AMÉRICA DO NORTE

	S&P 500	4.058	-3,4%
	Dow Jones	32.283	-3,0%
	NASDAQ	12.142	-3,9%
	Russell 2000	1.900	-3,3%
	TSX	19.873	-1,5%
	BMV IPC	47.272	-1,0%

AMÉRICA DO SUL

	Ibovespa	112.299	-1,1%
	Small Caps	2.251	-1,2%
	Merval	141.460	-0,9%
	IPSA	5.462	0,0%

EUROPA

	Euro Stoxx 50	3.604	-1,9%
	FTSE 100	7.427	-0,7%
	DAX	12.971	-2,3%
	CAC 40	6.274	-1,7%
	IBEX 35	8.064	-1,5%
	FTSE MIB	21.895	-2,5%

ÁSIA/PACÍFICO

	Nikkei	28.641	0,6%
	Hang Seng	20.170	1,0%
	Shenzhen	12.060	-0,4%
	ASX 200	7.104	0,8%

Câmbio

	Dólar	5,06	-1,0%
	Euro	5,04	-1,1%
	Libra Esterlina	5,94	-1,7%
	Peso Argentino	0,04	-1,3%
	Dólar Austr.	3,88	-1,8%
	Yene	0,04	-1,7%

Criptoativos

	Bitcoin (BTC)	19.843,75	-0,6%
	Ether (ETH)	1.453,90	-2,0%
	Binance Coin (BNB)	275,72	-0,9%
	Solana (SOL)	30,74	-2,5%
	Cardano (ADA)	0,44	-2,2%
	Ripple (XRP)	0,32	-3,6%

Fonte: Bloomberg, 26/ago/2022 | Elaboração: Avenue Intelligence

Setores US

Tecnologia	-4,3%	Materiais Básicos	-3,1%
Financeiro	-3,0%	Utilidades	-1,5%
Energia/Petróleo	-1,2%	Consumo Cíclico	-2,5%
Industrial	-3,5%	Mercado Imobiliário	-2,5%
Consumo Não Cíclico	-3,8%	Saúde	-2,8%

Commodities

ENERGIA

Petróleo WTI	1,2%
Gás Natural	2,7%

METAIS

Ouro	-0,7%
Prata	-1,5%
Minério de Ferro	-1,9%
Cobre	-2,0%

AGRO

Boi Gordo	-0,4%
Café	-0,6%
Milho	1,1%
Algodão	-0,6%
Soja	-1,1%
Açúcar	3,2%

Maiores Altas

3,6%	EA	Electronic Arts
1,6%	TTWO	Take-Two
0,8%	CF	CF Industries
0,0%	COP	ConocoPhillips
0,0%	NLSN	Nielsen

Maiores Quedas

-9,5%	MMM	3M
-9,2%	NVDA	NVIDIA
-8,9%	HPQ	HP Inc
-7,5%	ALGN	Align
-7,4%	MPWR	Monolithic

Fonte: Bloomberg, 26/ago/2022 | Elaboração: Avenue Intelligence

> Notícias Corporativas

Dell Technologies Inc (DELL)

As ações da Dell caíram mais de 10% depois que a empresa reportou uma receita menor que a esperada pelo mercado no último trimestre com o mercado de PCs mostrando sinais de fraqueza. Apesar de uma receita mais fraca a empresa superou as estimativas de lucro em 4 centavos por ação. A Dell tem um valor de mercado de aproximadamente US\$ 30 bilhões e suas ações caem 26% no ano.

Electronic Arts (EA)

As ações da fabricante de videogames Electronic Arts subiram 3.5% na sexta após uma notícia de que a Amazon estaria anunciando uma oferta para comprar a empresa. No entanto, fontes disseram a David Faber, da CNBC, que nenhum acordo está em andamento. Um porta-voz da Amazon disse que a empresa não comenta rumores ou especulações. Um porta-voz da EA se recusou a comentar. O valor de mercado da EA é de aproximadamente US\$ 36 bilhões e suas ações estão estáveis no ano.

Micro Focus (MFGP)

As ações da Micro Focus tiveram alta de 92% na sexta-feira após a notícia de que a fabricante britânica de software corporativo será comprada pela empresa canadense de software OpenText (OTEX) em um acordo que avalia a empresa em US\$ 6 bilhões, incluindo dívidas. As ações da OpenText caíram 8,5%. O valor de mercado da Micro Focus (depois da alta de sexta) é de US\$ 2 bilhões e sua dívida de aproximadamente US\$ 4 bilhões (ex-caixa).

Workday Inc (WDAY)

As ações da Workday tiveram alta de 2,5% após a empresa de tecnologia reportar números do 2T22 que superaram as expectativas. A empresa reportou lucros de 83 centavos por ação após ajustes em US\$ 1,54 bilhão de receita. Analistas pesquisados pela Refinitive esperavam um lucro de 80 centavos por ação e us\$ 1,52 bilhão de receita. A Workday manteve sua estimativa de receita de assinatura para o ano (guidance), mas aumentou sua previsão de margem. A empresa possui um valor de mercado de US\$ 42 bilhões e suas ações acumulam queda de 39% no ano.

Seagen (SGEN)

As ações da empresa de biotecnologia caíram mais de 5% depois dos rumores de que as negociações entre a empresa e a farmacêutica Merck tenham sido interrompidas, de acordo com a Bloomberg. Pessoas familiarizadas com o assunto disseram ao que ambos os lados não chegaram a um acordo sobre um preço de compra. A Seagen possui um valor de mercado de US\$ 28 bilhões e suas ações estão estáveis no ano.

O que você precisa saber antes da abertura

Os índices futuros de ações nos Estados Unidos seguem repercutindo os comentários do do presidente do FED, Jerome Powell, em Jackson Hole, na sexta-feira. A probabilidade de um aumento de 75 pontos-base na reunião do FOMC de setembro subiu para 70,5% no início da manhã de segunda-feira de acordo com a medida fedwatch do CME Group. Powell sinalizou que a política de juros elevado pode seguir por um prazo maior mesmo que isso gere impactos negativos na economia americana.

O mau humor se espalhou e bolsas operam em queda na Europa nessa manhã. Por lá (Europa) também, no fim de semana, a membro do conselho do Banco Central Europeu, Isabel Schnabel, alertou que os bancos centrais devem continuar a combater a inflação — mesmo que isso transforme as economias em recessão.

O ouro tomba para o menor nível em um mês com a possibilidade do FED manter os juros altos por mais tempo. O cobre caiu na China e o petróleo sobe.

5 - Fonte: CNBC, 26/ago/2022





Índices Futuros

	Dow Jones	32.004	-0,8%
	S&P 500	4.023	-0,9%
	Nasdaq	12.481	-1,1%
	Russell 2000	1.880	-1,0%

Fonte: Bloomberg, 29/ago/2022 | Elaboração: Avenue Intelligence

A negociação de futuros é especulativa, alavancada e envolve riscos substanciais.


Mercado Ásia e Europa

	Nikkei	27.908	0,0%
	Hang Seng	19.929	-0,5%
	Shenzhen	4.108	0,2%
	Euro Stoxx 50	3.538	-1,6%
	DAX	12.781	-1,4%




Fonte: Bloomberg, 29/ago/2022 | Elaboração: Avenue Intelligence

Agenda Econômica



29/agosto

	Evolução de Emprego (CAGED)	08h25
--	-----------------------------	-------

30/agosto

	IGP-M mensal	09h00
	PMI Industrial	22h30
	Confiança do Consumidor	11h00


31/agosto

	IPC (Anual)	06h00
	Varição de Empregos Privados	10h15
	Taxa de Desemprego	09h00

01/setembro

	PIB (Anual)	08h00
--	-------------	-------

02/setembro

	IPC-Fpe	05h00
	Taxa de Desemprego (Ago)	09h30

Fonte: Investing, 26/ago/2022 | Elaboração: Avenue Intelligence

Agenda de Resultados

Empresa	Mkt Cap (US\$ bi)	Período
---------	-------------------	---------

29/agosto

Pinduoduo (PDD)	72,8	manhã
HP Inc (HPC)	32,4	

30/agosto

Baidu (BIUD)	51,0	manhã
CrowdStrike Holdings (CRWD)	45,15	

31/agosto

Brown Forman (BFb)	35,83	manhã
--------------------	-------	-------

01/setembro

Broadcom (AVGO)	210,33	tarde
Lululemon Athletica (LULU)	39,74	tarde
Hormel Foods (HRL)	27,89	manhã

Fonte: Bloomberg, 26/ago/2022 | Elaboração: Avenue Intelligence

Fontes:

- 1) <https://www.cnbc.com/2022/08/26/stocks-making-the-biggest-moves-midday-affirm-electronic-arts-dell-seagen-and-more.html>
- 2) <https://www.cnbc.com/2022/08/26/stocks-making-the-biggest-moves-premarket-electronic-arts-gap-ultra-beauty-and-more.html>
- 3) <https://br.investing.com/news/economy/wall-street-tem-queda-forte-apos-discurso-de-powell-reafirmar-postura-dura-em-relacao-a-inflacao-1030901>
- 4) <https://www.cnbc.com/2022/08/28/stock-market-news-futures-open-to-close-live-updates.html>

Disclaimers:

*O risco subjacente proeminente de usar criptomoedas como meio de troca é que ela não é autorizada ou regulamentada por qualquer banco central. Os emissores de criptomoedas não estão registrados na SEC, e o mercado de criptomoedas está atualmente não regulamentado. Criptomoedas são um investimento muito especulativo e envolve um alto grau de risco. Os investidores devem ter a capacidade financeira, sofisticação/experiência e disposição para suportar os riscos de um investimento, e uma perda total potencial de seu investimento.

**O Índice S&P 500 é composto por 500 ações escolhidas para o tamanho do mercado, liquidez e representação do grupo da indústria. Trata-se de um índice ponderado de valor de mercado (preço das ações vezes o número de ações em circulação), com o peso de cada ação no Índice proporcional ao seu valor de mercado. É calculado pela Standard & Poor's Corporation, e reflete o reinvestimento de todos os dividendos e ganhos de capital. Tenha em mente que as pessoas físicas não podem investir diretamente em qualquer índice, e o desempenho do índice não inclui custos de transação ou outras taxas, o que afetará o desempenho real do investimento. Os resultados individuais do investidor variam.

***Investir em commodities é geralmente considerado especulativo devido ao potencial significativo de perda de investimentos. Seus mercados provavelmente serão voláteis e pode haver flutuações acentuadas de preços mesmo durante períodos em que os preços em geral estão subindo.

A Avenue Securities LLC é membro da FINRA e da SIPC. Ela fornece seus serviços exclusivamente nos Estados Unidos.

As informações contidas nesta apresentação são consideradas confiáveis; no entanto, a Avenue não representa ou garante sua precisão, confiabilidade ou integridade, nem aceita qualquer responsabilidade por qualquer perda ou dano (seja direto ou indireto) decorrente do uso de todos ou qualquer parte dos materiais nesta apresentação. Nenhuma representação ou garantia deve ser feita em relação a quaisquer cálculos, gráficos, tabelas, diagramas ou comentários, que são fornecidos apenas para fins de ilustração / referência. As visões, opiniões, estimativas e estratégias expressas constituem nosso julgamento com base nas condições atuais de mercado e estão sujeitas a alterações sem aviso prévio. Nada nesta apresentação deve ser considerado como uma oferta, solicitação, recomendação ou conselho (seja financeiro, contábil, legal, tributário ou outro) dado pela Avenue e / ou seus diretores ou funcionários, independentemente de tal comunicação ter ou não sido feita em seu solicitar.

As visões ou estratégias de investimento descritas podem não ser adequadas para todos os investidores e estão sujeitas a riscos de investimento. Os investidores podem receber menos do que investiram e o desempenho passado não é um indicador confiável de resultados futuros. A alocação de ativos não garante lucro nem protege contra perdas. Nada na apresentação deve ser considerado isoladamente para fins de tomada de decisão de investimento. Recomenda-se que você considere cuidadosamente se os serviços, produtos, classes de ativos (por exemplo, ações, renda fixa, investimentos alternativos, commodities, etc.) ou estratégias discutidas são adequados às suas necessidades. Você também deve considerar os objetivos, riscos, encargos e despesas associados a um serviço de investimento, produto ou estratégia antes de tomar uma decisão de investimento. Os produtos oferecidos pela Avenue Securities LLC, incluindo sem limitação os valores mobiliários são: Sem seguro FDIC · Sem garantia bancária · Pode perder valor.