

## > Como foi o mercado ontem

O índice Nasdaq Composite, com forte peso de ações de tecnologia, subiu mais de 3% nesta segunda-feira, mas ainda em seu pior início de ano, com investidores se afastando de papéis com avaliações elevadas em meio a apostas de aumentos agressivos de taxas de juros e a tensões geopolíticas.

As avaliações das ações de crescimento e tecnologia estão sob foco, o que explica em parte o tombo de 10,5% do Nasdaq no acumulado deste mês.

O índice S&P 500 acumula uma queda de 6,5% em janeiro, a caminho de seu pior mês desde o "crash" causado pela pandemia, em março de 2020.

O banco central dos EUA sinalizou na semana passada que pretende combater a inflação --no pico em quatro décadas-- aumentando as taxas de juros de forma mais agressiva do que muitos participantes do mercado esperavam.

Tensões geopolíticas também elevaram a incerteza do mercado, com os EUA e seus aliados ameaçando a Rússia com novas sanções econômicas se Moscou atacar a Ucrânia.

1 - Fonte: Investing, 31/jan/2022

## Índices de Bolsa

### AMÉRICA DO NORTE

	S&P 500	4.516	1,89%
	Dow Jones	35.132	1,17%
	NASDAQ	14.240	3,41%
	Russell 2000	2.028	3,05%
	TSX	21.098	1,72%
	BMV IPC	51.331	1,32%

### AMÉRICA DO SUL

	Ibovespa	112.144	0,21%
	Small Caps	2.446	2,58%
	Merval	90.908	2,99%
	IPSA	4.548	0,12%

### EUROPA

	Euro Stoxx 50	4.175	0,91%
	FTSE 100	7.464	-0,02%
	DAX	15.471	0,99%
	CAC 40	6.999	0,48%
	IBEX 35	8.613	0,03%
	FTSE MIB	26.814	0,94%

### ÁSIA/PACÍFICO

	Nikkei	27.158	0,58%
	Hang Seng	23.802	1,07%
	Shenzhen	4.564	-1,21%
	ASX 200	6.998	0,38%

Fonte: Bloomberg, 31/jan/22 | Elaboração: Avenue Intelligence

## Câmbio

	Dólar	5,31	-1,35%
	Euro	5,97	-0,58%
	Libra Esterlina	7,00	-0,03%
	Peso Argentino	0,10	-1,78%
	Dólar Austr.	7,00	0,50%
	Yene	0,05	0,04%

## Criptoativos\*

	Bitcoin (BTC)	38.388,82	3,98%
	Ether (ETH)	2.695,57	7,27%
	Binance Coin (BNB)	377,68	2,41%
	Solana (SOL)	102,03	12,02%
	Cardano (ADA)	1,04	1,77%
	Ripple (XRP)	0,62	5,22%

Fonte: Bloomberg e CoinMarketCap, 31/jan/22 | Elaboração: Avenue Intelligence

## Setores do S&P 500\*\*

Tecnologia	2,7%	Materiais Básicos	1,4%
Financeiro	0,9%	Utilidades	1,9%
Energia/Petróleo	0,4%	Consumo Cíclico	3,8%
Industrial	1,1%	Mercado Imobiliário	1,3%
Consumo Não Cíclico	0,5%	Saúde	0,7%

Fonte: Bloomberg, 31/jan/22 | Elaboração: Avenue Intelligence

## Commodities\*\*\*

<u>ENERGIA</u>		<u>AGRO</u>	
Petróleo WTI	0,2%	Boi Gordo	1,0%
Gás Natural	1,1%	Café	-0,3%
		Milho	-0,1%
<u>METAIS</u>		Algodão	-0,1%
Ouro	0,0%	Soja	-0,1%
Prata	-0,1%	Açúcar	0,1%
Minério de Ferro	3,5%		
Cobre	0,0%		

Fonte: Bloomberg, 31/jan/22 | Elaboração: Avenue Intelligence

## > Destaques do Pregão (S&P 500)

Maiores Altas		
13,4%	ENPH	Enphase Energy Inc
12,3%	SEDG	Solaredge Technologies Inc
11,1%	NFLX	Netflix Inc
10,7%	TSLA	Tesla Inc
8,8%	XLNX	Xilinx Inc

Maiores Quedas		
-4,3%	LHX	L3Harris Technologies Inc
-3,5%	K	Kellogg Co
-3,4%	CTXS	Citrix Systems Inc
-3,1%	CF	Cf Industries Holdings Inc
-3,0%	PFE	Pfizer Inc

Fonte: Bloomberg, 31/jan/2022 | Elaboração: Avenue Intelligence

## > Notícias Corporativas

### Spotify (SPOT)

As ações da plataforma de streaming estão em observação depois que o influente podcaster Joe Rogan se desculpou com o Spotify em meio a um boicote ao seu conteúdo. Neil Young e Joni Mitchell retiraram suas músicas do Spotify depois que a empresa continuou a apresentar "The Joe Rogan Experience", que os profissionais médicos chamaram para espalhar a desinformação de Covid. As ações do Spotify subiram mais de 13,5%.

### Boeing (BA)

As ações da Boeing caíram 5,1% depois que a fabricante de aeronaves ganhou uma encomenda da Qatar Airways na segunda-feira. A companhia aérea assinou uma ordem provisória para 25 jatos 737 Max 10.

### Enphase Energy (ENPH)

As ações da Enphase Energy subiram 13,4% depois que a empresa, que fabrica microinversores e armazenamento de energia de backup para sistemas solares, anunciou uma expansão do armazenamento de baterias em Massachusetts.

### Citrix Systems (CTXS)

As ações da Citrix caíram 3,4% após relatos de que a empresa de computação em nuvem se tornará privada em um negócio no valor de US\$ 16,5 bilhões, incluindo dívidas. A Vista Equity Partners e uma afiliada da Elliott Management estão adquirindo a Citrix por US\$ 104 por ação, de acordo com o The Wall Street Journal.

### BlackBerry (BB)

As ações da BlackBerry subiram 4,4% depois que a empresa de software de comunicação anunciou um acordo para vender suas patentes herdadas por US\$ 600 milhões. Os ativos de patente incluem dispositivos móveis, mensagens e rede sem fio.

### Otis Worldwide (OTIS)

As ações da empresa de elevadores subiram 3,2% depois que a Otis reportou US\$ 0,72 de lucro por ação no quarto trimestre, quatro centavos acima das estimativas de mercado. A empresa ficou atrás das estimativas de receita, mas disse que projeta crescimento para as vendas e as margens operacionais em 2022.

### Walgreens (WBA)

As ações da Walgreens caíram cerca de 1,4% depois que a Bloomberg informou que a empresa iniciou o processo de venda de sua unidade internacional de farmácias Boots. Outras empresas fruto de aquisições, como a Sycamore Partners, também estão supostamente considerando ofertas.





## O que você precisa saber antes da abertura

As ações globais seguem em alta, com autoridades do Federal Reserve alertando para o aperto da política monetária e com as empresas dos EUA sinalizando outra temporada de fortes lucros. O dólar enfraqueceu, enquanto as curvas de rendimento do Tesouro se achataram.

Funcionários do Fed disseram que apoiarão os aumentos das taxas de juros em um ritmo que não perturbe a economia, acalmando os mercados temerosos por mensagens anteriores do banco central. Os investidores também se concentram na divulgação de resultados para avaliar a força da recuperação econômica.

3 - Fonte: Bloomberg, 01/fev/2022

### Índices Futuros

	Dow Jones	35.132	0,12%
	S&P 500	4.516	0,19%
	Nasdaq	14.240	0,34%
	Russell 2000	2.028	0,31%

Fonte: Bloomberg, 01/fev/2022 | Elaboração: Avenue Intelligence

A negociação de futuros é especulativa, alavancada e envolve riscos substanciais.


### Mercado Ásia e Europa

	Nikkei	27.078	0,28%
	Hang Seng	23.802	1,07%
	Shenzhen	4.564	-1,21%
	Euro Stoxx 50	4.204	0,69%
	DAX	15.572	0,65%



Fonte: Bloomberg, 01/fev/2022 | Elaboração: Avenue Intelligence

### Agenda Econômica




#### 31/janeiro

	Feriado - Festival da Primavera	dia todo
--	---------------------------------	----------



#### 01/fevereiro

	Feriado - Festival da Primavera	dia todo
	Oferta de Emprego (JOLTs)	12:00



#### 02/fevereiro

	Feriado - Festival da Primavera	dia todo
	Variação de Empregos Privados	10:15
	Decisão da Taxa de Juros Selic	18:00

#### 03/fevereiro

	Feriado - Festival da Primavera	dia todo
	Decisão da Taxa de Juros (Fev)	09:45

#### 04/fevereiro

	Feriado - Festival da Primavera	dia todo
	Taxa de Desemprego (Jan)	10:30

Fonte: Investing, 31/jan/2022 | Elaboração: Avenue Intelligence

### Agenda de Resultados

Empresa	Mkt Cap (US\$ bi)	Período
---------	-------------------	---------

#### 01/fevereiro

Exxon Mobil (XOM)	321,6	manhã
UPS (UPS)	175,8	manhã
Alphabet (GOOGL)	1.800	tarde
Paypal (PYPL)	202	tarde
Starbucks (SBUX)	117,4	tarde

#### 02/fevereiro

Novartis (NVS)	210,1	manhã
Meta (FB)	871,4	tarde
Qualcomm (QCOM)	197,7	tarde
MetLife (MET)	56,4	tarde

Fonte: Bloomberg, 31/jan/2022 | Elaboração: Avenue Intelligence

## Fontes:

- 1) <https://br.investing.com/news/stock-market-news/nasdaq-sobe-na-sessao-mas-ainda-caminha-para-tombo-mensal-em-janeiro-conturbado-969421>
- 2) <https://www.cnbc.com/2022/01/31/stocks-making-the-biggest-moves-midday-tesla-spotify-netflix-beyond-meat-and-more.html>
- 3) <https://blinks.bloomberg.com/news/stories/R6MEVPDWX2QB>

## Disclaimers:

\*O risco subjacente proeminente de usar criptomoedas como meio de troca é que ela não é autorizada ou regulamentada por qualquer banco central. Os emissores de criptomoedas não estão registrados na SEC, e o mercado criptomoedas está atualmente não regulamentado. Criptomoedas são um investimento muito especulativo e envolve um alto grau de risco. Os investidores devem ter a capacidade financeira, sofisticação/experiência e disposição para suportar os riscos de um investimento, e uma perda total potencial de seu investimento.

\*\*O Índice S&P 500 é composto por 500 ações escolhidas para o tamanho do mercado, liquidez e representação do grupo da indústria. Trata-se de um índice ponderado de valor de mercado (preço das ações vezes o número de ações em circulação), com o peso de cada ação no Índice proporcional ao seu valor de mercado. É calculado pela Standard & Poor's Corporation, e reflete o reinvestimento de todos os dividendos e ganhos de capital. Tenha em mente que as pessoas físicas não podem investir diretamente em qualquer índice, e o desempenho do índice não inclui custos de transação ou outras taxas, o que afetará o desempenho real do investimento. Os resultados individuais do investidor variam.

\*\*\*Investir em commodities é geralmente considerado especulativo devido ao potencial significativo de perda de investimentos. Seus mercados provavelmente serão voláteis e pode haver flutuações acentuadas de preços mesmo durante períodos em que os preços em geral estão subindo.

A Avenue Securities LLC é membro da FINRA e da SIPC. Ela fornece seus serviços exclusivamente nos Estados Unidos.

As informações contidas nesta apresentação são consideradas confiáveis; no entanto, a Avenue não representa ou garante sua precisão, confiabilidade ou integridade, nem aceita qualquer responsabilidade por qualquer perda ou dano (seja direto ou indireto) decorrente do uso de todos ou qualquer parte dos materiais nesta apresentação. Nenhuma representação ou garantia deve ser feita em relação a quaisquer cálculos, gráficos, tabelas, diagramas ou comentários, que são fornecidos apenas para fins de ilustração / referência. As visões, opiniões, estimativas e estratégias expressas constituem nosso julgamento com base nas condições atuais de mercado e estão sujeitas a alterações sem aviso prévio. Nada nesta apresentação deve ser considerado como uma oferta, solicitação, recomendação ou conselho (seja financeiro, contábil, legal, tributário ou outro) dado pela Avenue e / ou seus diretores ou funcionários, independentemente de tal comunicação ter ou não sido feita em seu solicitar.

As visões ou estratégias de investimento descritas podem não ser adequadas para todos os investidores e estão sujeitas a riscos de investimento. Os investidores podem receber menos do que investiram e o desempenho passado não é um indicador confiável de resultados futuros. A alocação de ativos não garante lucro nem protege contra perdas. Nada na apresentação deve ser considerado isoladamente para fins de tomada de decisão de investimento. Recomenda-se que você considere cuidadosamente se os serviços, produtos, classes de ativos (por exemplo, ações, renda fixa, investimentos alternativos, commodities, etc.) ou estratégias discutidas são adequados às suas necessidades. Você também deve considerar os objetivos, riscos, encargos e despesas associados a um serviço de investimento, produto ou estratégia antes de tomar uma decisão de investimento.

Os produtos oferecidos pela Avenue Securities LLC, incluindo sem limitação os valores mobiliários são: Sem seguro FDIC · Sem garantia bancária · Pode perder valor.