

> Como foi o mercado ontem

Os principais índices encerraram em território misto nesta segunda-feira, enquanto os investidores monitoravam os desenvolvimentos na invasão russa na Ucrânia, incluindo um novo lote de sanções dos EUA e seus aliados.

O Dow Jones Industrial Average caiu 166,15 pontos, ou cerca de 0,49%, mas fechou bem a baixa da sessão em 33.892,60. O S&P 500 fechou em queda de 0,24%, a 4.373,94 pontos, enquanto o Nasdaq subiu no final da sessão para um ganho de 0,41%, a 13.751,40 pontos.

Os movimentos de ontem encerraram um fevereiro difícil para as ações, com as principais médias registrando fortes perdas mensais.

A sessão volátil ocorreu em meio a turbulências sobre o conflito entre a Rússia e a Ucrânia, onde as forças ucranianas ocuparam cidades importantes, incluindo a capital de Kiev. Autoridades de ambos os países realizaram uma rodada de negociações perto da fronteira com a Bielorrússia na segunda-feira.

Os mercados de câmbio foram um importante driver de volatilidade. O Banco Central da Rússia mais que dobrou sua principal taxa de juros, de 9,5% para 20%, em reação a um movimento cambial que viu o rublo cair quase 22% em relação ao dólar americano.

Índices de Bolsa

AMÉRICA DO NORTE

	S&P 500	4.374	-0,24%
	Dow Jones	33.893	-0,49%
	NASDAQ	13.751	0,41%
	Russell 2000	2.032	0,35%
	TSX	2.048	0,10%
	BMV IPC	21.126	1,61%

EUROPA

	Euro Stoxx 50	3.858	-1,70%
	FTSE 100	7.429	-0,39%
	DAX	14.187	-1,89%
	CAC 40	6.558	-1,51%
	IBEX 35	8.401	-0,93%
	FTSE MIB	25.100	-1,24%

AMÉRICA DO SUL

	Ibovespa	113.142	1,39%
	Small Caps	2.319	-0,58%
	Merval	87.970	-0,85%
	IPSA	4.534	1,54%

ÁSIA/PACÍFICO

	Nikkei	26.845	1,20%
	Hang Seng	22.762	0,21%
	Shenzhen	4.620	0,83%
	ASX 200	7.097	0,67%

Fonte: Bloomberg, 01/mar/22 | Elaboração: Avenue Intelligence

Câmbio

	Dólar	5,24	0,66%
	Euro	5,80	1,24%
	Libra Esterlina	6,92	0,00%
	Peso Argentino	0,05	0,42%
	Dólar Austr.	3,75	0,16%
	Iene	114,81	-0,17%

Criptoativos*

	Bitcoin (BTC)	43.280,00	12,95%
	Ether (ETH)	2.896,00	10,31%
	Binance Coin (BNB)	407,28	10,26%
	Solana (SOL)	95,95	5,91%
	Cardano (ADA)	0,95	8,52%
	Ripple (XRP)	0,76	5,93%

Fonte: Bloomberg e CoinMarketCap, 01/mar/22 | Elaboração: Avenue Intelligence

Setores do S&P 500**

Tecnologia	-0,2%	Materiais Básicos	-1,2%
Financeiro	-1,4%	Utilidades	0,4%
Energia/Petróleo	2,6%	Consumo Cíclico	0,6%
Industrial	0,7%	Mercado Imobiliário	-1,8%
Consumo Não Cíclico	-1,3%	Saúde	-0,8%

Fonte: Bloomberg, 01/mar/22 | Elaboração: Avenue Intelligence

Commodities***

<u>ENERGIA</u>		<u>AGRO</u>	
Petróleo WTI	2,7%	Boi Gordo	-0,4%
Gás Natural	1,7%	Café	1,5%
		Milho	3,29%
<u>METAIS</u>		Algodão	0,1%
Ouro	0,38%	Soja	2,6%
Prata	0,34%	Açúcar	1,3%
Minério de Ferro	3,2%		
Cobre	0,1%		

> Destaques do Pregão (S&P 500)

Maiores Altas

14,9%	SEDG	Solaredge Technologies Inc
12,80%	OXY	Occidental Petroleum
8,30%	ENPH	Enphase Energy
8,05%	LHX	L3harris Technologies
7,92%	NOC	Northrop Grumman

Maiores Quedas

-45%	EPAM	Epam Systems
-24,2%	VTRS	Viatrix Inc
-7,8%	XRAY	Dentsply Sirona
-5,6%	IPGP	IPG Photonics
-5,41%	PPG	PPG Industries

Fonte: Bloomberg, 01/mar/2022 | Elaboração: Avenue Intelligence

> Notícias Corporativas

BP (BP)

As ações da gigante de petróleo e gás caíram 3,9%, depois que a empresa disse que venderia sua participação de quase 20% na produtora de petróleo estatal russa, Rosneft. O CEO da BP, Bernard Looney, e o ex-executivo Bob Dudley também estão se demitindo do conselho da Rosneft, com efeito imediato.

Block (SQ)

As ações da fintech, Block, subiram 6,4% após uma atualização para outperform pelo BMO Capital Markets. A empresa disse que os investidores têm a oportunidade de comprar ações da Block em um nível de crescimento a um preço razoável após a retração das ações.

Tesla (TSLA)

As ações da Tesla subiram 7,4% depois que Bernstein aumentou seu preço-alvo para as ações de veículos elétricos. "Uma justificativa óbvia para a avaliação da TSLA é seu perfil de crescimento único, que se destaca, mesmo entre as empresas de tecnologia", disse o analista Toni Sacconaghi. No entanto, Sacconaghi manteve uma classificação de baixo desempenho na ação e ainda prevê uma queda significativa a partir daqui.

Renewable Energy Group (REGI)

As ações do Renewable Energy Group subiram 40,3% depois que a Chevron disse que compraria a fabricante de biodiesel em um acordo em dinheiro avaliado em US\$ 3,15 bilhões. A Chevron ganhou 2,5%.

First Horizon (FHN)

As ações do banco com sede em Memphis subiram 28,6%, após a notícia de que a empresa será adquirida pela TD em um acordo em dinheiro no valor de US\$ 13,4 bilhões, ou US\$ 25 por ação, um movimento que permitirá ao gigante bancário canadense expandir suas atividades na parte sudeste dos EUA

Healthcare Trust of America (HTA)

As ações do fundo de investimento imobiliário centrado na saúde caíram 5,3% após a notícia de que se fundirá com a rival Healthcare Realty em um acordo com um valor implícito de US\$ 35,08 por ação. As ações da Healthcare Realty caíram 11,1%.

Ações de defesa





As companhias do setor de defesa registraram ganhos, à medida que o conflito entre a Rússia e a Ucrânia continuou na segunda-feira e os países europeus se comprometeram a gastar mais em defesa. A Northrop Grumman subiu 7,9%, enquanto a Raytheon Technologies ganhou 4,6% e a General Dynamics adicionou 2,8%. A Lockheed Martin, subiu 6,6%.

O que você precisa saber antes da abertura

As bolsas de valores europeias e os índices futuros americanos operam em queda nesta terça-feira, enquanto os mercados lutam com a incerteza causada pela invasão da Ucrânia pela Rússia. O preço do barril de petróleo voltou a operar acima dos US\$ 100 dólares, enquanto o rublo se recuperava das perdas causadas por sanções ocidentais. Os mercados de ações da Rússia permanecem suspensos e algumas plataformas de negociação de títulos não estão mais mostrando preços, mas as negociações nos principais centros financeiros da Europa e da Ásia durante a noite foram ordenadas.

3 - Fonte: Bloomberg, 01/mar/2022






Índices Futuros

	Dow Jones	33.691	-0,60%
	S&P 500	4.342	-0,70%
	Nasdaq	14.111	-0,85%
	Russell 2000	2.032	-0,42%

Fonte: Bloomberg, 01/mar/2022 | Elaboração: Avenue Intelligence

A negociação de futuros é especulativa, alavancada e envolve riscos substanciais.




Mercado Ásia e Europa

	Nikkei	26.844	1,20%
	Hang Seng	22.761	0,21%
	Shenzhen	4.619	0,83%
	Euro Stoxx 50	3.836	-2,63%
	DAX	14.152	-2,44%

Fonte: Bloomberg, 01/mar/2022 | Elaboração: Avenue Intelligence

Agenda Econômica

28/fevereiro

	Discurso de Lagarde, Presidente do BCE	08:30
	PMI de Chicago (Fev)	11:45
	PMI Industrial (Fev)	22:30




01/março

	PMI Industrial (Fev)	06:00
	PMI Industrial ISM (Fev)	11:45
	Discurso de Joe Biden	A definir




02/março

	IPC (Anual)	07:00
	Variação de Empregos Privados ADP	10:15
	Livro Bege	16:00

03/março

	Ata da Reunião do BCE	09:00
	Pedidos Iniciais por Seguro-Desemprego	10:30
	PMI ISM Não Manufatura (Fev)	10:30

04/março

	Vendas no Varejo (Jan)	07:00
	PIB Anual	09:00
	Relatório de Emprego (Payroll)	10:30

Fonte: Investing, 01/mar/2022 | Elaboração: Avenue Intelligence

Agenda de Resultados

Empresa	Mkt Cap (US\$ bilhões)	Período
28/fevereiro		
Workday (WDAY)	55,6	tarde
Lucid Group (LCID)	41,62	tarde
Zoom Video (ZM)	37,83	tarde
HP Inc (HPQ)	37,36	tarde
SBA (SBAC)	32,88	tarde
01/março		
Salesforce (CRM)	102,6	tarde
Target Corporation (TGT)	91,77	manhã
Bank of Nova Scotia (BNS)	84,24	manhã
Bank of Montreal (BMO)	72,07	manhã
Sea Limited (SE)	68,45	manhã

Fonte: Bloomberg, 01/mar/2022 | Elaboração: Avenue Intelligence

Fontes:

- 1) <https://www.cnbc.com/2022/02/27/stock-market-futures-open-to-close-news.html>
- 2) <https://www.cnbc.com/2022/02/28/stocks-making-the-biggest-moves-midday-raytheon-block-tesla-foot-locker-and-more.html>
- 3) <https://blinks.bloomberg.com/news/stories/R6MEVPDWX2QB>

Disclaimers:

*O risco subjacente proeminente de usar criptomoedas como meio de troca é que ela não é autorizada ou regulamentada por qualquer banco central. Os emissores de criptomoedas não estão registrados na SEC, e o mercado criptomoedas está atualmente não regulamentado. Criptomoedas são um investimento muito especulativo e envolve um alto grau de risco. Os investidores devem ter a capacidade financeira, sofisticação/experiência e disposição para suportar os riscos de um investimento, e uma perda total potencial de seu investimento.

**O Índice S&P 500 é composto por 500 ações escolhidas para o tamanho do mercado, liquidez e representação do grupo da indústria. Trata-se de um índice ponderado de valor de mercado (preço das ações vezes o número de ações em circulação), com o peso de cada ação no índice proporcional ao seu valor de mercado. É calculado pela Standard & Poor's Corporation, e reflete o reinvestimento de todos os dividendos e ganhos de capital. Tenha em mente que as pessoas físicas não podem investir diretamente em qualquer índice, e o desempenho do índice não inclui custos de transação ou outras taxas, o que afetará o desempenho real do investimento. Os resultados individuais do investidor variam.

***Investir em commodities é geralmente considerado especulativo devido ao potencial significativo de perda de investimentos. Seus mercados provavelmente serão voláteis e pode haver flutuações acentuadas de preços mesmo durante períodos em que os preços em geral estão subindo.

A Avenue Securities LLC é membro da FINRA e da SIPC. Ela fornece seus serviços exclusivamente nos Estados Unidos.

As informações contidas nesta apresentação são consideradas confiáveis; no entanto, a Avenue não representa ou garante sua precisão, confiabilidade ou integridade, nem aceita qualquer responsabilidade por qualquer perda ou dano (seja direto ou indireto) decorrente do uso de todos ou qualquer parte dos materiais nesta apresentação. Nenhuma representação ou garantia deve ser feita em relação a quaisquer cálculos, gráficos, tabelas, diagramas ou comentários, que são fornecidos apenas para fins de ilustração / referência. As visões, opiniões, estimativas e estratégias expressas constituem nosso julgamento com base nas condições atuais de mercado e estão sujeitas a alterações sem aviso prévio. Nada nesta apresentação deve ser considerado como uma oferta, solicitação, recomendação ou conselho (seja financeiro, contábil, legal, tributário ou outro) dado pela Avenue e / ou seus diretores ou funcionários, independentemente de tal comunicação ter ou não sido feita em seu solicitar.

As visões ou estratégias de investimento descritas podem não ser adequadas para todos os investidores e estão sujeitas a riscos de investimento. Os investidores podem receber menos do que investiram e o desempenho passado não é um indicador confiável de resultados futuros. A alocação de ativos não garante lucro nem protege contra perdas. Nada na apresentação deve ser considerado isoladamente para fins de tomada de decisão de investimento. Recomenda-se que você considere cuidadosamente se os serviços, produtos, classes de ativos (por exemplo, ações, renda fixa, investimentos alternativos, commodities, etc.) ou estratégias discutidas são adequados às suas necessidades. Você também deve considerar os objetivos, riscos, encargos e despesas associados a um serviço de investimento, produto ou estratégia antes de tomar uma decisão de investimento.

Os produtos oferecidos pela Avenue Securities LLC, incluindo sem limitação os valores mobiliários são: Sem seguro FDIC · Sem garantia bancária · Pode perder valor.