

Como foi o mercado ontem

Os principais índices americanos caíram nas negociações de terça-feira, com os investidores encerrando um mês difícil que viu o S&P 500 flertar com o território de "bear-market" em meio a temores de inflação e recessão.

O Dow Jones Industrial Average caiu 222,84 pontos, ou 0,7%, para fechar em 32.990,12. O S&P 500 caiu 0,6%, para 4.132,15 pontos. O Nasdaq Composite caiu 0,4%, para 12.081,39.

Os movimentos de terça-feira ressaltaram os temores de que a alta inflação esteja pesando sobre o crescimento econômico. Na Europa, as leituras de inflação da zona do euro divulgadas na terça-feira atingiram um recorde pelo sétimo mês consecutivo, subindo 8,1% em maio.

A atuação no mercado de petróleo também foi prioridade para os investidores. Os preços do petróleo subiram inicialmente após a União Européia concordar em proibir a maioria das importações de petróleo da Rússia. Então, os preços da commodity recuaram das altas quando o The Wall Street Journal informou que a Organização dos Países Exportadores de Petróleo estava ponderando suspender a Rússia de seu acordo de produção de petróleo.

1 - Fonte: CNBC, 31/mai/2022

Índices de Bolsa

AMÉRICA DO NORTE

	S&P 500	4.132	-0,63%
	Dow Jones	32.990	-0,67%
	NASDAQ	12.081	-0,41%
	Russell 2000	1.864	-1,26%
	TSX	20.729	-0,91%
	BMV IPC	51.753	-0,79%

AMÉRICA DO SUL

	Ibovespa	111.351	0,29%
	Small Caps	2.270	-0,67%
	Merval	92.288	-1,02%
	IPSA	5.350	-0,65%

EUROPA

	Euro Stoxx 50	3.789	-1,36%
	FTSE 100	7.608	0,10%
	DAX	14.388	-1,29%
	CAC 40	6.469	-1,43%
	IBEX 35	8.852	-0,89%
	FTSE MIB	24.505	-1,22%

ÁSIA/PACÍFICO

	Nikkei	27.440	0,59%
	Hang Seng	21.415	1,38%
	Shenzhen	4.092	1,55%
	ASX 200	7.236	0,35%

Fonte: Bloomberg, 31/mai/22 | Elaboração: Avenue Intelligence

Câmbio

	Dólar	4,73	-0,44%
	Euro	5,08	-0,82%
	Libra Esterlina	5,98	-0,01%
	Peso Argentino	0,04	0,25%
	Dólar Austr.	3,40	0,14%
	Iene	128,96	0,22%

Criptomoedas*

	Bitcoin (BTC)	31.585,00	0,09%
	Ether (ETH)	1.937,86	-1,45%
	Binance Coin (BNB)	318,61	-0,43%
	Solana (SOL)	44,91	-2,88%
	Cardano (ADA)	0,61	-6,45%
	Ripple (XRP)	0,41	-0,47%

Fonte: Bloomberg e CoinMarketCap, 31/mai/22 | Elaboração: Avenue Intelligence

Setores do S&P 500**

Tecnologia	-0,7%	Materiais Básicos	-1,6%
Financeiro	-0,3%	Utilidades	-1,4%
Energia/Petróleo	-1,6%	Consumo Cíclico	0,8%
Industrial	-0,9%	Mercado Imobiliário	-1,3%
Consumo Não Cíclico	-0,7%	Saúde	-1,4%

Fonte: Bloomberg, 31/mai/22 | Elaboração: Avenue Intelligence

Commodities***

<u>ENERGIA</u>		<u>AGRO</u>	
Petróleo WTI	0,6%	Boi Gordo	-1,5%
Gás Natural	1,5%	Café	0,8%
		Milho	-0,2%
<u>METAIS</u>		Algodão	0,2%
Ouro	-0,1%	Soja	0,2%
Prata	0,1%	Açúcar	-1,1%
Minério de Ferro	0,2%		
Cobre	-1,0%		

Fonte: Bloomberg, 31/mai/22 | Elaboração: Avenue Intelligence

> Destaques do Pregão (S&P 500)

Maiores Altas

4,6%	MOS	Mosaic Co
4,4%	AMZN	Amazon.com
3,4%	UA	Under Armour
3,2%	CF	CF Industries
3,1%	HAS	Hasbro Inc

Maiores Quedas

-7,2%	ILMN	Illumina Inc
-6,7%	CEG	Constellation Energy Corp
-4,8%	MOH	Molina Healthcare
-4,3%	TECH	Bio-Techne Corp
-4,3%	LH	Laboratory Corporation

Fonte: Bloomberg, 31/mai/2022 | Elaboração: Avenue Intelligence

> Notícias Corporativas

Alibaba (BABA), JD.com (JD)

Uma série de ações chinesas listadas nos EUA subiram nesta terça-feira, após o relaxamento das medidas de bloqueio do Covid-19 no país. A Alibaba saltou 2,8%, enquanto a JD.com avançou 4,6%. O bloqueio em Xangai foi anunciado em março e afetou diretamente o mercado de ações chinês.

Unilever (UL)

A empresa de produtos de consumo viu suas ações saltarem 9,9% no pregão de ontem, depois de nomear o investidor ativista Nelson Peltz para seu conselho. O CEO e sócio fundador da Trian Fund Management adquiriu uma participação de 1,5% na empresa e seu novo cargo entrará em vigor em 20 de julho.

DexCom (DXCM)

As ações subiram 3,1% nesta terça-feira depois que a DexCom negou um relatório da Bloomberg citando fontes não identificadas de que está em negociações para adquirir a empresa de dispositivos médicos Insulet.

“Geralmente, é nossa política não comentar rumores ou especulações, no entanto... desejamos confirmar que a Dexcom não está em discussões ativas sobre uma transação de fusão neste momento”, dizia um comunicado da empresa na terça-feira. Enquanto isso, as ações da Insulet caíram mais de 10%.

Yamana Gold (AUY)

As ações da mineradora subiram 3,7% nesta terça-feira, depois que a Yamana Gold concordou em ser adquirida pela Gold Fields em uma transação de US\$ 6,7 bilhões em ações.

Credit Suisse (CS)

As ações do banco caíram 4,1% depois que o Credit Suisse negou uma reportagem da Reuters de que está deliberando maneiras de levantar capital após seus recentes prejuízos. A reportagem, citando duas fontes não identificadas, disse que o Credit Suisse está ponderando sobre opções, incluindo a venda de ações a acionistas existentes ou a venda de uma unidade de negócios, como seu braço de gestão de ativos.

Sanofi (SNY)





As ações caíram 3,5% no pregão anterior, depois que o teste da empresa farmacêutica para a versão sem receita de seu medicamento para disfunção erétil, Cialis, foi suspenso pelo FDA. A Sanofi disse que a trilha foi interrompida “devido a questões relacionadas ao projeto do protocolo” e continuará trabalhando com a FDA nas próximas etapas.

O que você precisa saber antes da abertura

As ações na Europa e os futuros de ações dos EUA lutaram por direção em meio a um debate sobre a escala do aperto da política monetária do banco central necessário para combater a inflação. Os contratos do S&P 500 e do Nasdaq 100 flutuaram. Os títulos europeus caíram e os Treasuries estenderam um declínio, empurrando os rendimentos de 10 anos para mais perto de 2,9%, com os operadores aumentando as apostas nos aumentos das taxas de juros do Federal Reserve. O dólar avançou em relação aos principais pares. O petróleo, por sua vez, subiu, enquanto os investidores avaliavam o futuro da unidade da Opep+, assim como os ministros do grupo se preparam para se reunir na quinta-feira para discutir sua política de abastecimento para julho. O petróleo bruto avançou cerca de 10% em maio, alimentando mais preocupações com a inflação.

3 - Fonte: Bloomberg, 01/jun/2022






Índices Futuros

	Dow Jones	33.123	0,38%
	S&P 500	4.139	0,21%
	Nasdaq	12.645	0,11%
	Russell 2000	1.866	-0,30%

Fonte: Bloomberg, 01/jun/2022 | Elaboração: Avenue Intelligence

A negociação de futuros é especulativa, alavancada e envolve riscos substanciais.

Mercado Ásia e Europa

	Nikkei	27.457	0,65%
	Hang Seng	21.294	-0,56%
	Shenzhen	4.083	-0,20%
	Euro Stoxx 50	3.787	-0,04%
	DAX	14.430	0,30%

Fonte: Bloomberg, 01/jun/2022 | Elaboração: Avenue Intelligence

Agenda Econômica




30/maio

	PMI Industrial (Mai)	22:30
--	----------------------	-------




31/maio

	IPC Anual	06:00
	Confiança do Consumidor CB (Mai)	11:00

01/junho

	Discurso de Lagarde, Presidente do BCE	08:00
	PMI Industrial ISM (Mai)	11:00
	Oferta de Emprego JOLTs (Abr)	11:00

02/junho

	PIB Anual	08:00
	Variação de Empregos Privados ADP (Mai)	09:30
	Pedidos Iniciais por Seguro-Desemprego	09:30

03/junho

	Payroll (Mai)	09:30
	Taxa de Desemprego (Mai)	09:30

Fonte: Investing, 31/mai/2022 | Elaboração: Avenue Intelligence

Agenda de Resultados

Empresa	Mkt Cap (US\$ bilhões)	Período
---------	---------------------------	---------

01/junho

Donaldson Company (DCI)	58,3	manhã
Veeva Systems (VEEV)	26,6	tarde
Hewlett Packard (HPE)	20,5	tarde
MongoDB (MDB)	17,0	tarde
NetApp (NTAP)	16,2	tarde

Fonte: Bloomberg, 31/mai/2022 | Elaboração: Avenue Intelligence

Fontes:

- 1) <https://www.cnbc.com/2022/05/30/stock-market-futures-open-to-close-news.html>
- 2) <https://www.cnbc.com/2022/05/31/stocks-making-the-biggest-moves-midday-american-eagle-outfitters-unilever-nio-and-more.html>
- 3) <https://blinks.bloomberg.com/news/stories/R6MEVPDWX2QB>

Disclaimers:

*O risco subjacente proeminente de usar criptomoedas como meio de troca é que ela não é autorizada ou regulamentada por qualquer banco central. Os emissores de criptomoedas não estão registrados na SEC, e o mercado criptomoedas está atualmente não regulamentado. Criptomoedas são um investimento muito especulativo e envolve um alto grau de risco. Os investidores devem ter a capacidade financeira, sofisticação/experiência e disposição para suportar os riscos de um investimento, e uma perda total potencial de seu investimento.

**O Índice S&P 500 é composto por 500 ações escolhidas para o tamanho do mercado, liquidez e representação do grupo da indústria. Trata-se de um índice ponderado de valor de mercado (preço das ações vezes o número de ações em circulação), com o peso de cada ação no índice proporcional ao seu valor de mercado. É calculado pela Standard & Poor's Corporation, e reflete o reinvestimento de todos os dividendos e ganhos de capital. Tenha em mente que as pessoas físicas não podem investir diretamente em qualquer índice, e o desempenho do índice não inclui custos de transação ou outras taxas, o que afetará o desempenho real do investimento. Os resultados individuais do investidor variam.

***Investir em commodities é geralmente considerado especulativo devido ao potencial significativo de perda de investimentos. Seus mercados provavelmente serão voláteis e pode haver flutuações acentuadas de preços mesmo durante períodos em que os preços em geral estão subindo.

A Avenue Securities LLC é membro da FINRA e da SIPC. Ela fornece seus serviços exclusivamente nos Estados Unidos.

As informações contidas nesta apresentação são consideradas confiáveis; no entanto, a Avenue não representa ou garante sua precisão, confiabilidade ou integridade, nem aceita qualquer responsabilidade por qualquer perda ou dano (seja direto ou indireto) decorrente do uso de todos ou qualquer parte dos materiais nesta apresentação. Nenhuma representação ou garantia deve ser feita em relação a quaisquer cálculos, gráficos, tabelas, diagramas ou comentários, que são fornecidos apenas para fins de ilustração / referência. As visões, opiniões, estimativas e estratégias expressas constituem nosso julgamento com base nas condições atuais de mercado e estão sujeitas a alterações sem aviso prévio. Nada nesta apresentação deve ser considerado como uma oferta, solicitação, recomendação ou conselho (seja financeiro, contábil, legal, tributário ou outro) dado pela Avenue e / ou seus diretores ou funcionários, independentemente de tal comunicação ter ou não sido feita em seu solicitar.

As visões ou estratégias de investimento descritas podem não ser adequadas para todos os investidores e estão sujeitas a riscos de investimento. Os investidores podem receber menos do que investiram e o desempenho passado não é um indicador confiável de resultados futuros. A alocação de ativos não garante lucro nem protege contra perdas. Nada na apresentação deve ser considerado isoladamente para fins de tomada de decisão de investimento. Recomenda-se que você considere cuidadosamente se os serviços, produtos, classes de ativos (por exemplo, ações, renda fixa, investimentos alternativos, commodities, etc.) ou estratégias discutidas são adequados às suas necessidades. Você também deve considerar os objetivos, riscos, encargos e despesas associados a um serviço de investimento, produto ou estratégia antes de tomar uma decisão de investimento.

Os produtos oferecidos pela Avenue Securities LLC, incluindo sem limitação os valores mobiliários são: Sem seguro FDIC · Sem garantia bancária · Pode perder valor.