

Como foi o mercado ontem

Os principais índices americanos caíram na quinta-feira, com o S&P 500 encerrando seu pior primeiro semestre em mais de 50 anos. As preocupações com o avanço da inflação e aumentos das taxas do Federal Reserve, bem como a guerra em curso da Rússia contra a Ucrânia e os bloqueios do Covid-19 na China, impactaram diretamente o desempenho das ações.

O Dow Jones Industrial Average caiu 253,88 pontos, ou 0,8%, para 30.775,43. O S&P 500 caiu quase 0,9%, para 3.785,38, e o Nasdaq Composite recuou 1,3%, para 11.028,74.

Na frente econômica, foram divulgados os dados do núcleo do índice de preços das despesas de consumo pessoal, a medida de inflação preferida do Fed. O índice registrou um aumento de 4,7% em maio, segundo Departamento de Comércio. Isso é 0,2 ponto percentual a menos que no mês anterior, mas ainda em torno dos níveis vistos pela última vez na década de 1980. Esperava-se que o índice mostrasse um aumento ano a ano de 4,8% em maio, segundo a Dow Jones.

O PMI de Chicago, que acompanha a atividade de negócios na região, chegou a 56 em junho, ligeiramente abaixo da estimativa da StreetAccount de 58,3.

Índices de Bolsa

AMÉRICA DO NORTE

	S&P 500	3.785	-0,88%
	Dow Jones	30.775	-0,82%
	NASDAQ	11.029	-1,33%
	Russell 2000	1.708	-0,66%
	TSX	18.861	-1,14%
	BMV IPC	47.524	-1,12%

EUROPA

	Euro Stoxx 50	3.455	-1,69%
	FTSE 100	7.169	-1,96%
	DAX	12.784	-1,69%
	CAC 40	5.923	-1,80%
	IBEX 35	8.099	-1,09%
	FTSE MIB	21.294	-2,47%

AMÉRICA DO SUL

	Ibovespa	98.542	-1,08%
	Small Caps	1.900	-1,37%
	Merval	88.450	0,36%
	IPSA	4.950	-1,18%

ÁSIA/PACÍFICO

	Nikkei	26.393	-1,54%
	Hang Seng	21.860	-0,62%
	Shenzhen	4.485	1,44%
	ASX 200	6.568	-1,97%

Fonte: Bloomberg, 30/jun/22 | Elaboração: Avenue Intelligence

Câmbio

	Dólar	5,26	1,44%
	Euro	5,51	1,81%
	Libra Esterlina	6,40	-0,06%
	Peso Argentino	0,04	-0,24%
	Dólar Austr.	3,63	-0,08%
	Iene	135,75	0,02%

Criptomoedas*

	Bitcoin (BTC)	18.880,86	-6,87%
	Ether (ETH)	1.027,48	-7,80%
	Binance Coin (BNB)	212,52	-4,16%
	Solana (SOL)	31,92	-5,53%
	Cardano (ADA)	0,44	-5,55%
	Ripple (XRP)	0,32	-4,18%

Fonte: Bloomberg e CoinMarketCap, 30/jun/22 | Elaboração: Avenue Intelligence

Setores do S&P 500**

Tecnologia	-1,3%	Materiais Básicos	-1,2%
Financeiro	-0,9%	Utilidades	1,1%
Energia/Petróleo	-2,0%	Consumo Cíclico	-1,5%
Industrial	0,3%	Mercado Imobiliário	0,0%
Consumo Não Cíclico	-0,1%	Saúde	-0,3%

Fonte: Bloomberg, 30/jun/22 | Elaboração: Avenue Intelligence

Commodities***

<u>ENERGIA</u>		<u>AGRO</u>	
Petróleo WTI	-3,7%	Boi Gordo	0,3%
Gás Natural	-16,5%	Café	0,8%
		Milho	-5,2%
<u>METAIS</u>		Algodão	1,4%
Ouro	0,0%	Soja	-1,4%
Prata	-0,1%	Açúcar	-0,1%
Minério de Ferro	-5,4%		
Cobre	0,4%		

> Destaques do Pregão (S&P 500)

Maiores Altas		
5,7%	ENPH	Enphase Energy
4,7%	PWR	Quanta Services Inc
4,1%	SEDG	Solaredge Technologies
3,6%	NOC	Northrop Grumman Corp
3,2%	AES	AES Corp

Maiores Quedas		
-7,2%	WBA	Walgreens Boots Alliance
-6,1%	UHS	Universal Health Services
-5,0%	GM	General Motors
-5,0%	BWA	Borgwarner Inc
-4,9%	CZR	Caesars Entertainment

Fonte: Bloomberg, 30/jun/2022 | Elaboração: Avenue Intelligence

> Notícias Corporativas

RH (RH)

As ações da RH caíram 10,6% nesta quinta-feira, depois que a vendedora de móveis de alto padrão reduziu suas perspectivas para o ano inteiro e disse que a demanda do consumidor por seus produtos poderia continuar a diminuir no segundo semestre de 2022.

Walgreens Boots Alliance (WBA)

As ações da rede de drogarias caíram 7,3% nesta quinta-feira, apesar de superar as expectativas de lucros para o trimestre mais recente. A Walgreens disse que uma desaceleração na demanda por vacinas Covid-19 pesou nos lucros, mas reiterou sua previsão para o ano inteiro.

Universal Health Services (UHS)

As ações da Universal caíram 6,1% no pregão de ontem, depois que a empresa de serviços hospitalares anunciou que está cortando sua orientação anual. A companhia relatou menores volumes de pacientes e receitas em seus hospitais de cuidados intensivos.

Spirit Airlines (SAVE)





As ações da companhia aérea subiram 6,4% nesta quinta-feira, à medida que a batalha pela Spirit Airlines esquentava entre a JetBlue e o Frontier Group. A Spirit adiou uma votação de acionistas sobre sua proposta de fusão com o Frontier Group para 8 de julho.

O que você precisa saber antes da abertura

Os contratos futuros de ações dos EUA estenderam as perdas, após encerrarem o pior semestre desde 1970. Os contratos futuros do S&P e do Nasdaq apontam para quedas de 0,3% e 0,5%, respectivamente. O rendimento do Tesouro dos EUA de 10 anos caiu abaixo de 3%, para o menor nível desde o início de junho. O dólar, por sua vez, avançou perante as principais moedas. Os ativos de risco continuaram a ser o alvo dos vendedores na sexta-feira, estimulados por preocupações com o avanço desenfreado da inflação e o risco iminente de recessão econômica. Com os formuladores de políticas do Federal Reserve decididos a levar o crescimento dos preços de volta à sua meta de 2%, os investidores estão avaliando o impacto na economia de aumentos severos das taxas de juros.

3 - Fonte: Bloomberg, 01/jul/2022

Índices Futuros

	Dow Jones	30.707	-0,24%
	S&P 500	3.774	-0,30%
	Nasdaq	11.450	-0,50%
	Russell 2000	1.696	-0,66%

Fonte: Bloomberg, 01/jul/2022 | Elaboração: Avenue Intelligence

A negociação de futuros é especulativa, alavancada e envolve riscos substanciais.



Mercado Ásia e Europa

	Nikkei	25.935	-1,73%
	Hang Seng	21.859	-0,62%
	Shenzhen	4.466	-0,41%
	Euro Stoxx 50	3.410	-0,32%
	DAX	12.622	-0,09%



Fonte: Bloomberg, 01/jul/2022 | Elaboração: Avenue Intelligence

Agenda Econômica


27/junho

	Núcleo de Pedidos de Bens Duráveis	09:30
	Vendas Pendentes de Moradias	11:00




28/junho

	Discurso de Lagarde, Presidente do BCE	05:00
	Confiança do Consumidor CB (Jun)	11:00

29/junho

	PIB Trimestral (Q1)	09:30
	Estoques de Petróleo Bruto	11:30
	PMI Industrial (Jun)	22:30

30/junho

	Taxa de Desemprego	06:00
	Índice de Evolução de Emprego do CAGED	-
	Pedidos Iniciais de Seguro-Desemprego	09:30

01/julho

	IPC Anual	06:00
	PMI Industrial ISM (Jun)	11:00

Fonte: Investing, 27/jun/2022 | Elaboração: Avenue Intelligence

Agenda de Resultados

Empresa	Mkt Cap (US\$ bilhões)	Período
30/junho		
Micron Technology (MU)	64,61	tarde
Constellation Brands (STZ)	45,23	manhã
Walgreens Boots (WBA)	35,38	manhã
Acuity Brands (AYI)	5,33	manhã

Fonte: Bloomberg, 30/jun/2022 | Elaboração: Avenue Intelligence

Fontes:

- 1) <https://www.cnbc.com/2022/06/29/stock-market-futures-open-to-close-news.html>
- 2) <https://www.cnbc.com/2022/06/30/stocks-making-the-biggest-moves-midday-rh-carnival-universal-health-services-and-more.html>
- 3) <https://blinks.bloomberg.com/news/stories/R6MEVPDWX2QB>

Disclaimers:

*O risco subjacente proeminente de usar criptomoedas como meio de troca é que ela não é autorizada ou regulamentada por qualquer banco central. Os emissores de criptomoedas não estão registrados na SEC, e o mercado criptomoedas está atualmente não regulamentado. Criptomoedas são um investimento muito especulativo e envolve um alto grau de risco. Os investidores devem ter a capacidade financeira, sofisticação/experiência e disposição para suportar os riscos de um investimento, e uma perda total potencial de seu investimento.

**O Índice S&P 500 é composto por 500 ações escolhidas para o tamanho do mercado, liquidez e representação do grupo da indústria. Trata-se de um índice ponderado de valor de mercado (preço das ações vezes o número de ações em circulação), com o peso de cada ação no índice proporcional ao seu valor de mercado. É calculado pela Standard & Poor's Corporation, e reflete o reinvestimento de todos os dividendos e ganhos de capital. Tenha em mente que as pessoas físicas não podem investir diretamente em qualquer índice, e o desempenho do índice não inclui custos de transação ou outras taxas, o que afetará o desempenho real do investimento. Os resultados individuais do investidor variam.

***Investir em commodities é geralmente considerado especulativo devido ao potencial significativo de perda de investimentos. Seus mercados provavelmente serão voláteis e pode haver flutuações acentuadas de preços mesmo durante períodos em que os preços em geral estão subindo.

A Avenue Securities LLC é membro da FINRA e da SIPC. Ela fornece seus serviços exclusivamente nos Estados Unidos.

As informações contidas nesta apresentação são consideradas confiáveis; no entanto, a Avenue não representa ou garante sua precisão, confiabilidade ou integridade, nem aceita qualquer responsabilidade por qualquer perda ou dano (seja direto ou indireto) decorrente do uso de todos ou qualquer parte dos materiais nesta apresentação. Nenhuma representação ou garantia deve ser feita em relação a quaisquer cálculos, gráficos, tabelas, diagramas ou comentários, que são fornecidos apenas para fins de ilustração / referência. As visões, opiniões, estimativas e estratégias expressas constituem nosso julgamento com base nas condições atuais de mercado e estão sujeitas a alterações sem aviso prévio. Nada nesta apresentação deve ser considerado como uma oferta, solicitação, recomendação ou conselho (seja financeiro, contábil, legal, tributário ou outro) dado pela Avenue e / ou seus diretores ou funcionários, independentemente de tal comunicação ter ou não sido feita em seu solicitar.

As visões ou estratégias de investimento descritas podem não ser adequadas para todos os investidores e estão sujeitas a riscos de investimento. Os investidores podem receber menos do que investiram e o desempenho passado não é um indicador confiável de resultados futuros. A alocação de ativos não garante lucro nem protege contra perdas. Nada na apresentação deve ser considerado isoladamente para fins de tomada de decisão de investimento. Recomenda-se que você considere cuidadosamente se os serviços, produtos, classes de ativos (por exemplo, ações, renda fixa, investimentos alternativos, commodities, etc.) ou estratégias discutidas são adequados às suas necessidades. Você também deve considerar os objetivos, riscos, encargos e despesas associados a um serviço de investimento, produto ou estratégia antes de tomar uma decisão de investimento.

Os produtos oferecidos pela Avenue Securities LLC, incluindo sem limitação os valores mobiliários são: Sem seguro FDIC · Sem garantia bancária · Pode perder valor.