

Como foi o mercado ontem

O S&P 500 fechou em alta nesta terça-feira, liderado pelo setor de energia, enquanto a compra tardia de ações em crescimento ajudou o setor de tecnologia a sair das mínimas da sessão.

Ações de valor, incluindo energia, indústrias e materiais sustentaram o mercado mais amplo, com as petrolíferas liderando o caminho, apoiadas por um salto nas ações da Exxon Mobil.

Os papeis do setor de tecnologia reagiram na parte da tarde, com Microsoft e Apple apagando boa parte das perdas, a medida que os investidores aguardavam mais uma onda de balanços importantes, como Google e AMD, após o fechamento do mercado.

Na frente econômica, a atividade manufatureira dos EUA desacelerou, mas menos do que o esperado. O PMI Industrial ISM para janeiro mostrou um declínio para 57,6. Uma leitura acima de 50 no índice ISM indica uma expansão na manufatura, que responde por cerca de 12% da economia americana.

Índices de Bolsa

AMÉRICA DO NORTE

S&P 500	4.547	0,69%
Dow Jones	35.405	0,78%
NASDAQ	14.346	0,75%
Russell 2000	2.051	1,10%
TSX	21.320	1,05%
BMV IPC	51.783	0,88%

EUROPA

Euro Stoxx 50	4.250	0,61%
FTSE 100	7.594	0,78%
DAX	15.692	0,47%
CAC 40	7.138	0,54%
IBEX 35	8.756	0,34%
FTSE MIB	27.473	0,91%

AMÉRICA DO SUL

Ibovespa	113.228	0,97%
Small Caps	2.440	-0,26%
Merval	91.417	0,56%
IPSA	4.599	1,11%

ÁSIA/PACÍFICO

Nikkei	27.534	1,68%
Hang Seng	23.802	1,07%
Shenzhen	4.564	-1,21%
ASX 200	7.088	1,17%

Fonte: Bloomberg, 01/jan/22 | Elaboração: Avenue Intelligence

Câmbio

Dólar	5,27	-0,78%
Euro	5,94	-0,49%
Libra Esterlina	7,17	0,41%
Peso Argentino	0,05	-1,78%
Dólar Austr.	3,76	0,20%
Yene	114,35	-0,31%

Criptoativos*

Bitcoin (BTC)	38.536,19	-0,72%
Ether (ETH)	2.770,24	-1,02%
Binance Coin (BNB)	385,82	1,05%
Solana (SOL)	111,78	6,98%
Cardano (ADA)	1,10	4,30%
Ripple (XRP)	0,62	0,83%

Fonte: Bloomberg e CoinMarketCap, 01/jan/22 | Elaboração: Avenue Intelligence

Setores do S&P 500**

Tecnologia	0,2%	Materiais Básicos	1,7%
Financeiro	1,4%	Utilidades	-1,3%
Energia/Petróleo	3,5%	Consumo Cíclico	0,6%
Industrial	1,4%	Mercado Imobiliário	-0,7%
Consumo Não Cíclico	-0,1%	Saúde	0,3%

Fonte: Bloomberg, 01/jan/22 | Elaboração: Avenue Intelligence

Commodities***

ENERGIA

Petróleo WTI	0,2%
Gás Natural	4,6%

METAIS

Ouro	0,1%
Prata	0,7%
Minério de Ferro	3,5%
Cobre	2,0%

AGRO

Boi Gordo	0,6%
Café	1,2%
Milho	0,0%
Algodão	0,2%
Soja	0,5%
Açúcar	-0,7%

> Destaques do Pregão (S&P 500)

Maiores Altas		
14,1%	UPS	United Parcel Service-CI B
9,1%	MOS	Mosaic Co/The
8,1%	CF	Cf Industries Holdings Inc
7,0%	NFLX	Netflix Inc
6,7%	TECH	Bio-Techne Corp

Maiores Quedas		
-4,2%	T	At&T Inc
-3,7%	BR	Broadridge Financial Solutions
-3,4%	TT	Trane Technologies Plc
-3,1%	ETSY	Etsy Inc
-3,0%	NRG	Nrg Energy Inc

Fonte: Bloomberg, 01/jan/2022 | Elaboração: Avenue Intelligence

> Notícias Corporativas

Exxon Mobil - (\$XOM)

As ações da Exxon avançaram 6,5% depois que o lucro da empresa no quarto trimestre superou as estimativas dos analistas. A petrolífera reportou um lucro por ação de US\$ 2,05, acima dos US\$ 1,93 esperados pelos analistas consultados pela Refinitiv. A receita chegou a US\$ 84,97 bilhões, abaixo dos US\$ 91,85 bilhões esperados. A empresa disse que pagou US\$ 9 bilhões em dívidas durante o período, e reduziu seu endividamento para níveis pré-pandêmicos.

United Parcel Service - (\$UPS)

As ações da empresa de entregas subiram 14% após os resultados do quarto trimestre e as orientações otimistas da empresa. A empresa divulgou um lucro por ação de US\$ 3,59, enquanto os analistas consultados pela Refinitiv esperavam US\$ 3,10. A receita também superou as expectativas, e a UPS anunciou um aumento de dividendos de 49%.

AMC Entertainment - (\$AMC)

As ações da rede de cinemas subiram 5% depois que a empresa anunciou resultados preliminares do quarto trimestre que superaram as expectativas. A AMC disse que conseguiu encerrar 2021 com “o trimestre mais forte em dois anos”, liderado por filmes como “Homem-Aranha: Sem Volta para Casa”.

Sirius XM – (\$SIRI)

As ações da empresa de serviços de rádio e streaming de áudio por satélite subiram 6,3% após um relatório de resultados acima do esperado. A Sirius superou as estimativas por um centavo com lucro trimestral de 8 centavos por ação e receitas de US\$ 2,28 bilhões, ante consenso de US\$ 2,24. A Sirius também anunciou um dividendo especial de 25 centavos por ação.

Carnival Corp. (\$CCL)

As ações das principais operadoras de cruzeiros subiram durante a tarde do pregão de terça-feira. A Carnival Corp. adicionou 5,7%. A Norwegian Cruise Line e a Royal Caribbean subiram 3,7% e 4,4%, respectivamente.

Pitney Bowes (\$PBI)





As ações da empresa de correspondência caíram 15,4% no pregão do meio-dia, depois de perder as estimativas de Wall Street para seus ganhos trimestrais. A Pitney Bowes reportou EPS de 6 centavos por ação, abaixo dos 11 centavos por ação previstos por analistas, segundo a Refinitiv.

O que você precisa saber antes da abertura

As ações globais caminham para o mais um dia positivo, enquanto os futuros de índices americanos saltaram, já que empresas dos EUA à Europa relataram ganhos acima do previsto e a compra de ações de tecnologia continuou. Os futuros do índice Nasdaq 100 subiram 1,4%, enquanto os do S&P 500 subiram 0,7%. Alphabet Inc. e Advanced Micro Devices Inc. subiram 11% cada nas negociações de pré-mercado de Nova York após apresentarem fortes resultados. O índice Stoxx 600 da Europa foi negociado acima de sua média móvel de 50 dias pela primeira vez desde 21 de janeiro. Os preços do petróleo flutuaram perto das máximas dos últimos sete anos, antes de uma reunião da Opec + sobre o aumento da oferta. O dólar, por sua vez, enfraqueceu.

3 - Fonte: Bloomberg, 02/fev/2022

Índices Futuros

	Dow Jones	35.321	0,15%
	S&P 500	4.571	0,74%
	Nasdaq	14.346	1,44%
	Russell 2000	2.051	0,28%

Fonte: Bloomberg, 02/fev/2022 | Elaboração: Avenue Intelligence

A negociação de futuros é especulativa, alavancada e envolve riscos substanciais.


Mercado Ásia e Europa

	Nikkei	27.534	1,79%
	Hang Seng	23.802	1,40%
	Shenzhen	4.564	0.00%
	Euro Stoxx 50	4.250	0,78%
	DAX	15.692	1,81%



Fonte: Bloomberg, 02/fev/2022 | Elaboração: Avenue Intelligence

Agenda Econômica




31/janeiro

	Feriado - Festival da Primavera	dia todo
--	---------------------------------	----------



01/fevereiro

	Feriado - Festival da Primavera	dia todo
	Oferta de Emprego (JOLTs)	12:00



02/fevereiro

	Feriado - Festival da Primavera	dia todo
	Variação de Empregos Privados	10:15
	Decisão da Taxa de Juros Selic	18:00

03/fevereiro

	Feriado - Festival da Primavera	dia todo
	Decisão da Taxa de Juros (Fev)	09:45

04/fevereiro

	Feriado - Festival da Primavera	dia todo
	Taxa de Desemprego (Jan)	10:30

Fonte: Investing, 01/jan/2022 | Elaboração: Avenue Intelligence

Agenda de Resultados

Empresa	Mkt Cap (US\$ bi)	Período
---------	-------------------	---------

02/fevereiro

Novartis (NVS)	210,1	manhã
Meta (FB)	871,4	tarde
Qualcomm (QCOM)	197,7	tarde
MetLife (MET)	56,4	tarde

03/fevereiro

Merck (MRK)	205,81	manhã
Honeywell (HON)	140,76	manhã
ConocoPhillips (COP)	116,885	manhã
Amazon (AMZN)	1,517,11	noite
Ford (F)	81,12	noite

Fonte: Bloomberg, 01/jan/2022 | Elaboração: Avenue Intelligence

Fontes:

- 1) <https://www.investing.com/news/stock-market-news/sp-500-makes-winning-start-to-month-as-energy-leads-gains-2754624>
- 2) <https://www.cnbc.com/2022/02/01/stocks-making-the-biggest-moves-midday-exxon-mobil-amc-entertainment-ups-and-more.html>
- 3) <https://blinks.bloomberg.com/news/stories/R6MEVPDWX2QB>

Disclaimers:

*O risco subjacente proeminente de usar criptomoedas como meio de troca é que ela não é autorizada ou regulamentada por qualquer banco central. Os emissores de criptomoedas não estão registrados na SEC, e o mercado criptomoedas está atualmente não regulamentado. Criptomoedas são um investimento muito especulativo e envolve um alto grau de risco. Os investidores devem ter a capacidade financeira, sofisticação/experiência e disposição para suportar os riscos de um investimento, e uma perda total potencial de seu investimento.

**O Índice S&P 500 é composto por 500 ações escolhidas para o tamanho do mercado, liquidez e representação do grupo da indústria. Trata-se de um índice ponderado de valor de mercado (preço das ações vezes o número de ações em circulação), com o peso de cada ação no índice proporcional ao seu valor de mercado. É calculado pela Standard & Poor's Corporation, e reflete o reinvestimento de todos os dividendos e ganhos de capital. Tenha em mente que as pessoas físicas não podem investir diretamente em qualquer índice, e o desempenho do índice não inclui custos de transação ou outras taxas, o que afetará o desempenho real do investimento. Os resultados individuais do investidor variam.

***Investir em commodities é geralmente considerado especulativo devido ao potencial significativo de perda de investimentos. Seus mercados provavelmente serão voláteis e pode haver flutuações acentuadas de preços mesmo durante períodos em que os preços em geral estão subindo.

A Avenue Securities LLC é membro da FINRA e da SIPC. Ela fornece seus serviços exclusivamente nos Estados Unidos.

As informações contidas nesta apresentação são consideradas confiáveis; no entanto, a Avenue não representa ou garante sua precisão, confiabilidade ou integridade, nem aceita qualquer responsabilidade por qualquer perda ou dano (seja direto ou indireto) decorrente do uso de todos ou qualquer parte dos materiais nesta apresentação. Nenhuma representação ou garantia deve ser feita em relação a quaisquer cálculos, gráficos, tabelas, diagramas ou comentários, que são fornecidos apenas para fins de ilustração / referência. As visões, opiniões, estimativas e estratégias expressas constituem nosso julgamento com base nas condições atuais de mercado e estão sujeitas a alterações sem aviso prévio.

Nada nesta apresentação deve ser considerado como uma oferta, solicitação, recomendação ou conselho (seja financeiro, contábil, legal, tributário ou outro) dado pela Avenue e / ou seus diretores ou funcionários, independentemente de tal comunicação ter ou não sido feita em seu solicitar.

As visões ou estratégias de investimento descritas podem não ser adequadas para todos os investidores e estão sujeitas a riscos de investimento. Os investidores podem receber menos do que investiram e o desempenho passado não é um indicador confiável de resultados futuros. A alocação de ativos não garante lucro nem protege contra perdas. Nada na apresentação deve ser considerado isoladamente para fins de tomada de decisão de investimento. Recomenda-se que você considere cuidadosamente se os serviços, produtos, classes de ativos (por exemplo, ações, renda fixa, investimentos alternativos, commodities, etc.) ou estratégias discutidas são adequados às suas necessidades. Você também deve considerar os objetivos, riscos, encargos e despesas associados a um serviço de investimento, produto ou estratégia antes de tomar uma decisão de investimento.

Os produtos oferecidos pela Avenue Securities LLC, incluindo sem limitação os valores mobiliários são: Sem seguro FDIC · Sem garantia bancária · Pode perder valor.