

## Como foi o mercado ontem

No primeiro pregão de março, os principais índices americanos encerraram em território negativo, com a alta dos preços do petróleo e os investidores monitorando os combates entre a Rússia e a Ucrânia.

O Dow Jones Industrial Average caiu 597,65 pontos, ou 1,76%, para fechar em 33.294,95. O S&P 500 caiu 1,55%, para 4.306,26, e o Nasdaq Composite caiu 1,59%, para 13.532,46.

Câmeras de satélite capturaram um comboio de veículos militares russos aparentemente a caminho de Kiev, a capital ucraniana. Uma autoridade de defesa dos EUA disse na terça-feira que 80% das tropas russas que se concentraram na fronteira da Ucrânia no mês passado já entraram no país.

A agressão contínua da Rússia elevou os preços da energia. Os futuros do petróleo West Texas Intermediate subiram na terça-feira, ultrapassando US\$ 106 por barril e atingindo seu nível mais alto em sete anos.





Os preços do trigo também subiram na terça-feira. O aumento dos preços das commodities elevou os temores de inflação nos EUA e na Europa.

## Índices de Bolsa

### AMÉRICA DO NORTE

	S&P 500	4.306	-1,55%
	Dow Jones	33.295	-1,76%
	NASDAQ	13.532	-1,59%
	Russell 2000	2.009	-1,93%
	TSX	21.005	-0,58%
	BMV IPC	53.169	-0,43%





### AMÉRICA DO SUL

	Ibovespa	113.142	1,39%
	Small Caps	2.319	-0,58%
	Merval	87.970	-0,85%
	IPSA	4.435	-2,19%

### EUROPA





	Euro Stoxx 50	3.761	-0,13%
	FTSE 100	7.382	0,71%
	DAX	13.865	-0,28%
	CAC 40	6.373	-0,37%
	IBEX 35	8.191	0,04%
	FTSE MIB	24.251	-0,46%

### ÁSIA/PACÍFICO

	Nikkei	26.393	-1,68%
	Hang Seng	22.344	-1,84%
	Shenzhen	4.579	-0,89%
	ASX 200	7.117	0,28%




Fonte: Bloomberg, 01/mar/22 | Elaboração: Avenue Intelligence

## Câmbio

	Dólar	5,15	0,66%
	Euro	5,80	1,24%
	Libra Esterlina	7,00	-0,15%
	Peso Argentino	0,10	0,42%
	Dólar Austr.	7,00	0,50%
	Iene	115,20	0,24%

Fonte: Bloomberg e CoinMarketCap, 01/mar/22 | Elaboração: Avenue Intelligence

## Criptoativos\*

	Bitcoin (BTC)	44.002,00	1,70%
	Ether (ETH)	2.996,00	3,39%
	Binance Coin (BNB)	412,86	1,32%
	Solana (SOL)	103,86	8,20%
	Cardano (ADA)	0,95	0,15%
	Ripple (XRP)	0,76	0,25%

## Setores do S&P 500\*\*

Tecnologia	-2,0%	Materiais Básicos	-2,3%
Financeiro	-3,7%	Utilidades	-0,8%
Energia/Petróleo	1,0%	Consumo Cíclico	-1,3%
Industrial	-1,5%	Mercado Imobiliário	-0,2%
Consumo Não Cíclico	-0,6%	Saúde	-0,6%

Fonte: Bloomberg, 01/mar/22 | Elaboração: Avenue Intelligence

## Commodities\*\*\*

<u>ENERGIA</u>		<u>AGRO</u>	
Petróleo WTI	5,3%	Boi Gordo	-0,6%
Gás Natural	3,7%	Café	-0,9%
		Milho	2,4%
<u>METAIS</u>		Algodão	0,0%
Ouro	-0,5%	Soja	-0,3%
Prata	-1,1%	Açúcar	0,9%
Minério de Ferro	3,5%		
Cobre	1,8%		

## > Destaques do Pregão (S&P 500)

### Maiores Altas

9,8%	TGT	Target Corp
8,4%	CHRW	C.H. Robinson Worldwide Inc
7,0%	OXY	Occidental Petroleum Corp
5,3%	LMT	Lockheed Martin Corp
4,7%	APA	Apa Corp

### Maiores Quedas

-11,6%	DXC	Dxc Technology Co
-8,8%	APTV	Aptiv Plc
-8,7%	RCL	Royal Caribbean Cruises Ltd
-8,6%	PVH	Pvh Corp
-8,6%	RF	Regions Financial Corp

Fonte: Bloomberg, 01/mar/2022 | Elaboração: Avenue Intelligence

## > Notícias Corporativas

### Target (TGT)

As ações da varejista subiram 9,9%, depois que a empresa registrou um crescimento de 9% nas vendas no quarto trimestre fiscal, apesar das pressões da cadeia de suprimentos. A Target também divulgou uma orientação de receita com um crescimento de um dígito e um lucro ajustado por ação projetado para aumentar em um dígito alto no próximo ano.

### AutoZone (AZO)

As ações da AutoZone caíram 2,5%, apesar de ter superado as expectativas de ganhos e receitas para o segundo trimestre fiscal. As vendas mesmas lojas da empresa aumentaram 13,8% ano a ano.

### Workday (WDAY)

As ações da Workday subiram 4,9%, depois de bater as linhas superior e inferior de seus resultados trimestrais. A empresa também elevou a orientação para que sua receita de assinaturas do ano fiscal de 2023 fique na faixa de US\$ 5,53 bilhões a US\$ 5,55 bilhões, refletindo um crescimento ano a ano de 22%.

### Lucid Group (LCID)

As ações da montadora de carros elétricos caíram 13,8% no pregão, depois de relatar uma perda maior do que o esperado de 64 centavos por ação, enquanto os analistas esperavam uma perda de 25 centavos por ação, segundo a Refinitiv. A receita chegou a US\$ 26,4 milhões, abaixo da previsão de US\$ 36,7 milhões.

### Zoom Video (ZM)

As ações da Zoom caíram 7,4%, depois que a plataforma de videoconferência emitiu uma orientação mais fraca do que o esperado para o primeiro trimestre e o ano inteiro. A empresa superou as expectativas de lucros e receitas para o quarto trimestre.

### Novavax (NVAX)

As ações da Novavax fecharam em alta de 0,4%. A empresa de biotecnologia relatou receitas e lucros menores do que o estimado para o quarto trimestre, mas disse que espera receita entre US\$ 4 bilhões e US\$ 5 bilhões em 2022. A Novavax também está trabalhando em uma vacina específica para omicron.

### Hormel Foods (HRL)

As ações da Hormel subiram 4%, depois que a empresa superou as estimativas de receita em seu último relatório trimestral. Os lucros da Hormel corresponderam às expectativas de Wall Street.

### Wells Fargo , Bank of America (WFC, BAC)





As ações financeiras estavam entre as maiores perdedoras na terça-feira. O Bank of America caiu 3,9%, enquanto o Wells Fargo recuou 5,8%. A queda nos rendimentos do Tesouro pode afetar os lucros dos bancos, enquanto o conflito na Europa Oriental e as sanções à Rússia levantaram preocupações com a interrupção nos mercados de crédito.

## O que você precisa saber antes da abertura

Os futuros dos EUA subiram e as ações europeias apagaram as perdas, à medida que os investidores avaliavam o impacto da invasão da Ucrânia pela Rússia no crescimento econômico e na oferta de commodities. O petróleo saltou antes de uma reunião da OPEP+, quando a Agência Internacional de Energia alertou que a segurança energética global está ameaçada após a invasão da Ucrânia pela Rússia. Os contratos do petróleo chegaram a ser negociados a US\$ 110 o barril. O índice de commodities saltou mais desde 2009 para um recorde, com os futuros de trigo subindo para uma alta de 14 anos e os futuros de milho subindo para a maior desde 2013.

3 - Fonte: Bloomberg, 02/mar/2022

### Índices Futuros

	Dow Jones	33.534	0,74%
	S&P 500	4.337	0,74%
	Nasdaq	14.101	0,70%
	Russell 2000	2.026	1,50%

Fonte: Bloomberg, 02/mar/2022 | Elaboração: Avenue Intelligence

A negociação de futuros é especulativa, alavancada e envolve riscos substanciais.

### Mercado Ásia e Europa

	Nikkei	26.393	-1,68%
	Hang Seng	22.344	-1,84%
	Shenzhen	4.579	-0,89%
	Euro Stoxx 50	3.785	0,48%
	DAX	13.929	0,19%

Fonte: Bloomberg, 02/mar/2022 | Elaboração: Avenue Intelligence

### Agenda Econômica

#### 28/fevereiro

	Discurso de Lagarde, Presidente do BCE	08:30
	PMI de Chicago (Fev)	11:45
	PMI Industrial (Fev)	22:30




#### 01/março

	PMI Industrial (Fev)	06:00
	PMI Industrial ISM (Fev)	11:45
	Discurso de Joe Biden	A definir




#### 02/março

	IPC (Anual)	07:00
	Variação de Empregos Privados ADP	10:15
	Livro Bege	16:00

#### 03/março

	Ata da Reunião do BCE	09:00
	Pedidos Iniciais por Seguro-Desemprego	10:30
	PMI ISM Não Manufatura (Fev)	10:30

#### 04/março

	Vendas no Varejo (Jan)	07:00
	PIB Anual	09:00
	Relatório de Emprego (Payroll)	10:30

Fonte: Investing, 01/mar/2022 | Elaboração: Avenue Intelligence

### Agenda de Resultados

Empresa	Mkt Cap (US\$ bilhões)	Período
---------	---------------------------	---------

#### 02/março

Snowflake (SNOW)	81,37	tarde
Coupage (CPNG)	46,5	tarde
Veeva Systems (VEEV)	35	tarde
Dollar Tree (DLTR)	31,96	manhã
Okta (OKTA)	28,4	tarde

#### 03/março

Broadcom (AVGO)	240,6	tarde
Costco Wholesale (COST)	230,25	tarde
Toronto Dominion (TD)	147,22	manhã
Canadian Resources (CNQ)	65,7	manhã
Marvell Technology (MRVL)	57,65	tarde
Kroger Company (KR)	34,49	manhã

Fonte: Bloomberg, 02/mar/2022 | Elaboração: Avenue Intelligence

## Fontes:

- 1) <https://www.cnbc.com/2022/02/28/stock-market-futures-open-to-close-news.html>
- 2) <https://www.cnbc.com/2022/03/01/stocks-making-the-biggest-moves-midday-target-kroger-foot-locker-and-more.html>
- 3) <https://blinks.bloomberg.com/news/stories/R6MEVPDWX2QB>

## Disclaimers:

\*O risco subjacente proeminente de usar criptomoedas como meio de troca é que ela não é autorizada ou regulamentada por qualquer banco central. Os emissores de criptomoedas não estão registrados na SEC, e o mercado de criptomoedas está atualmente não regulamentado. Criptomoedas são um investimento muito especulativo e envolve um alto grau de risco. Os investidores devem ter a capacidade financeira, sofisticação/experiência e disposição para suportar os riscos de um investimento, e uma perda total potencial de seu investimento.

\*\*O Índice S&P 500 é composto por 500 ações escolhidas para o tamanho do mercado, liquidez e representação do grupo da indústria. Trata-se de um índice ponderado de valor de mercado (preço das ações vezes o número de ações em circulação), com o peso de cada ação no índice proporcional ao seu valor de mercado. É calculado pela Standard & Poor's Corporation, e reflete o reinvestimento de todos os dividendos e ganhos de capital. Tenha em mente que as pessoas físicas não podem investir diretamente em qualquer índice, e o desempenho do índice não inclui custos de transação ou outras taxas, o que afetará o desempenho real do investimento. Os resultados individuais do investidor variam.

\*\*\*Investir em commodities é geralmente considerado especulativo devido ao potencial significativo de perda de investimentos. Seus mercados provavelmente serão voláteis e pode haver flutuações acentuadas de preços mesmo durante períodos em que os preços em geral estão subindo.

A Avenue Securities LLC é membro da FINRA e da SIPC. Ela fornece seus serviços exclusivamente nos Estados Unidos.

As informações contidas nesta apresentação são consideradas confiáveis; no entanto, a Avenue não representa ou garante sua precisão, confiabilidade ou integridade, nem aceita qualquer responsabilidade por qualquer perda ou dano (seja direto ou indireto) decorrente do uso de todos ou qualquer parte dos materiais nesta apresentação. Nenhuma representação ou garantia deve ser feita em relação a quaisquer cálculos, gráficos, tabelas, diagramas ou comentários, que são fornecidos apenas para fins de ilustração / referência. As visões, opiniões, estimativas e estratégias expressas constituem nosso julgamento com base nas condições atuais de mercado e estão sujeitas a alterações sem aviso prévio. Nada nesta apresentação deve ser considerado como uma oferta, solicitação, recomendação ou conselho (seja financeiro, contábil, legal, tributário ou outro) dado pela Avenue e / ou seus diretores ou funcionários, independentemente de tal comunicação ter ou não sido feita em seu solicitar.

As visões ou estratégias de investimento descritas podem não ser adequadas para todos os investidores e estão sujeitas a riscos de investimento. Os investidores podem receber menos do que investiram e o desempenho passado não é um indicador confiável de resultados futuros. A alocação de ativos não garante lucro nem protege contra perdas. Nada na apresentação deve ser considerado isoladamente para fins de tomada de decisão de investimento. Recomenda-se que você considere cuidadosamente se os serviços, produtos, classes de ativos (por exemplo, ações, renda fixa, investimentos alternativos, commodities, etc.) ou estratégias discutidas são adequados às suas necessidades. Você também deve considerar os objetivos, riscos, encargos e despesas associados a um serviço de investimento, produto ou estratégia antes de tomar uma decisão de investimento.

Os produtos oferecidos pela Avenue Securities LLC, incluindo sem limitação os valores mobiliários são: Sem seguro FDIC · Sem garantia bancária · Pode perder valor.