

Como foi o mercado ontem

As ações dos EUA recuaram em negociações agitadas na quarta-feira em meio a preocupações com a saúde da economia, quando Wall Street virou a página para mais um mês após um maio volátil.

O Dow Jones Industrial Average caiu 176,89 pontos, ou 0,5%, para 32.813,23. O S&P 500 recuou cerca de 0,8%, para 4.101,23. O Nasdaq Composite, focado em tecnologia, recuou 0,7%, para 11.994,46.

As preocupações com a política monetária mais apertada ganharam ainda mais força na quarta-feira, depois que o Institute for Supply Management disse que seu PMI de manufatura chegou a 56,1 em maio, acima dos 55,4 do mês anterior. Enquanto isso, as vagas de emprego caíram acentuadamente em abril, mas permaneceram altas em relação aos níveis históricos.

O Fed elevou as taxas duas vezes este ano, com um desses aumentos sendo de 50 pontos-base. O banco central também sinalizou que pretende continuar aumentando as taxas para combater a inflação.

Por sua vez, o rendimento de referência do Tesouro dos EUA avançou. As taxas crescentes descontam o valor dos lucros futuros e podem tornar as ações menos atraentes.

Índices de Bolsa

AMÉRICA DO NORTE

	S&P 500	4.101	-0,75%
	Dow Jones	32.813	-0,54%
	NASDAQ	11.994	-0,72%
	Russell 2000	1.855	-0,49%
	TSX	20.714	-0,08%
	BMV IPC	51.506	-0,48%

EUROPA

	Euro Stoxx 50	3.760	-0,78%
	FTSE 100	7.533	-0,98%
	DAX	14.340	-0,33%
	CAC 40	6.419	-0,77%
	IBEX 35	8.747	-1,18%
	FTSE MIB	24.284	-0,90%

AMÉRICA DO SUL

	Ibovespa	111.360	0,01%
	Small Caps	2.267	-0,16%
	Merval	91.370	-1,00%
	IPSA	5.299	-0,96%

ÁSIA/PACÍFICO

	Nikkei	27.385	-0,27%
	Hang Seng	20.973	-1,51%
	Shenzhen	4.074	-0,23%
	ASX 200	7.170	-0,88%

Fonte: Bloomberg, 01/jun/22 | Elaboração: Avenue Intelligence

Câmbio

	Dólar	4,82	1,71%
	Euro	5,13	0,93%
	Libra Esterlina	6,01	-0,12%
	Peso Argentino	0,04	0,75%
	Dólar Austr.	3,45	-0,10%
	Iene	129,99	-0,11%

Criptomoedas*

	Bitcoin (BTC)	29.946,10	-5,50%
	Ether (ETH)	1.824,59	-5,57%
	Binance Coin (BNB)	303,19	-4,50%
	Solana (SOL)	40,03	-10,59%
	Cardano (ADA)	0,58	-4,57%
	Ripple (XRP)	0,39	-4,53%

Fonte: Bloomberg e CoinMarketCap, 01/jun/22 | Elaboração: Avenue Intelligence

Setores do S&P 500**

Tecnologia	-0,3%	Materiais Básicos	-1,0%
Financeiro	-1,7%	Utilidades	-0,2%
Energia/Petróleo	1,8%	Consumo Cíclico	-0,8%
Industrial	-0,6%	Mercado Imobiliário	-1,1%
Consumo Não Cíclico	-1,3%	Saúde	-1,4%

Fonte: Bloomberg, 01/jun/22 | Elaboração: Avenue Intelligence

Commodities***

<u>ENERGIA</u>		<u>AGRO</u>	
Petróleo WTI	-2,5%	Boi Gordo	1,9%
Gás Natural	-0,4%	Café	3,5%
		Milho	-0,3%
<u>METAIS</u>		Algodão	-1,7%
Ouro	-0,1%	Soja	-0,1%
Prata	-0,2%	Açúcar	0,2%
Minério de Ferro	1,2%		
Cobre	0,6%		

> Destaques do Pregão (S&P 500)

Maiores Altas

9,8%	CRM	Salesforce Inc
3,9%	BKR	Baker Hughes Co
3,8%	HPQ	HP Inc
3,5%	HES	Hess Corp
3,0%	COP	Conocophillips

Maiores Quedas

-7,8%	ALB	Albermarle Corp
-6,3%	COM	Moody's Corp
-6,0%	MOS	Mosaic Co
-5,7%	PARA	Paramount Global
-5,6%	IDXX	IDEXX Laboratories

Fonte: Bloomberg, 01/jun/2022 | Elaboração: Avenue Intelligence

> Notícias Corporativas

Salesforce (CRM)

As ações da fabricante de software corporativo subiram 9,9% nesta quarta-feira, após divulgar resultados trimestrais mais fortes do que o esperado. A Salesforce também elevou sua orientação de ganhos para o ano inteiro, mas reduziu sua orientação para receita. A empresa disse que está desacelerando na contratação e não pretende fazer outra grande compra neste momento após a aquisição do Slack.

Delta Airlines (DAL)

As ações caíram 5,2% nesta quarta-feira, depois que a companhia aérea disse que espera que as vendas no trimestre atual retornem aos níveis pré-pandêmicos. A Delta Air Lines disse que a maior demanda de viagens de consumidores dispostos a pagar tarifas mais altas ajudou a compensar o aumento nos preços da energia.

Victoria's Secret (VSCO)

As ações da varejista de roupas íntimas subiram 8,9% nesta quarta-feira, depois de relatar lucros acima das expectativas no trimestre recente. A Victoria's Secret reportou lucro ajustado por ação de US\$ 1,11, em comparação com as estimativas dos analistas de US\$ 0,84. A receita chegou a US\$ 1,48 bilhão, ficando em linha com as expectativas.

Stanley Black & Decker (SWK)





A empresa de manufatura viu suas ações caírem 3,4% no pregão de ontem, depois que seu conselho nomeou Donald Allan, o atual presidente e diretor financeiro, como o próximo CEO da empresa. A nova função de Allan entrará em vigor em 1º de julho. Ele se juntará ao conselho e manterá seu título como presidente.

O que você precisa saber antes da abertura

Os futuros dos EUA e as ações europeias subiram na quinta-feira, uma vez que uma queda nos preços do petróleo aliviou algumas preocupações dos investidores sobre a inflação e despertou o interesse em ações com valor atraente. Os contratos do S&P 500 subiram 0,5% e os do Nasdaq 100 subiram 0,6%. O índice Stoxx 600 da Europa subiu, com as ações de construção e de consumo liderando os ganhos, enquanto as ações de energia ficaram para trás. O petróleo bruto caiu, após um relatório de que a Arábia Saudita está pronta para aumentar a oferta da commodity se a produção russa diminuir. Os rendimentos do tesouro de 10 anos, por sua vez, recuaram, mas ainda negociam acima do patamar de 2,90%.

3 - Fonte: Bloomberg, 02/jun/2022






Índices Futuros

	Dow Jones	32.966	0,46%
	S&P 500	4.123	0,54%
	Nasdaq	12.645	0,75%
	Russell 2000	1.862	0,41%

Fonte: Bloomberg, 02/jun/2022 | Elaboração: Avenue Intelligence

A negociação de futuros é especulativa, alavancada e envolve riscos substanciais.

Mercado Ásia e Europa

	Nikkei	27.413	0,16%
	Hang Seng	21.082	-1,00%
	Shenzhen	4.083	-0,20%
	Euro Stoxx 50	37.879	0,79%
	DAX	14.456	0,82%

Fonte: Bloomberg, 02/jun/2022 | Elaboração: Avenue Intelligence

Agenda Econômica




30/maio

	PMI Industrial (Mai)	22:30
--	----------------------	-------




31/maio

	IPC Anual	06:00
	Confiança do Consumidor CB (Mai)	11:00

01/junho

	Discurso de Lagarde, Presidente do BCE	08:00
	PMI Industrial ISM (Mai)	11:00
	Oferta de Emprego JOLTs (Abr)	11:00

02/junho

	PIB Anual	08:00
	Variação de Empregos Privados ADP (Mai)	09:30
	Pedidos Iniciais por Seguro-Desemprego	09:30

03/junho

	Payroll (Mai)	09:30
	Taxa de Desemprego (Mai)	09:30

Fonte: Investing, 01/jun/2022 | Elaboração: Avenue Intelligence

Agenda de Resultados

Empresa	Mkt Cap (US\$ bilhões)	Período
---------	---------------------------	---------

02/junho

lululemon athletica (LULU)	37,4	tarde
CrowdStrike (CRWD)	37,1	tarde
Hormel Foods (HRL)	26,5	manhã
MongoDB (MDB)	17,0	tarde

Fonte: Bloomberg, 01/jun/2022 | Elaboração: Avenue Intelligence

Fontes:

- 1) <https://www.cnbc.com/2022/05/31/stock-market-news-futures-open-to-close.html>
- 2) <https://www.cnbc.com/2022/06/01/stocks-making-the-biggest-moves-midday-salesforce-delta-albemarle-and-more.html>
- 3) <https://blinks.bloomberg.com/news/stories/R6MEVPDWX2QB>

Disclaimers:

*O risco subjacente proeminente de usar criptomoedas como meio de troca é que ela não é autorizada ou regulamentada por qualquer banco central. Os emissores de criptomoedas não estão registrados na SEC, e o mercado de criptomoedas está atualmente não regulamentado. Criptomoedas são um investimento muito especulativo e envolve um alto grau de risco. Os investidores devem ter a capacidade financeira, sofisticação/experiência e disposição para suportar os riscos de um investimento, e uma perda total potencial de seu investimento.

**O Índice S&P 500 é composto por 500 ações escolhidas para o tamanho do mercado, liquidez e representação do grupo da indústria. Trata-se de um índice ponderado de valor de mercado (preço das ações vezes o número de ações em circulação), com o peso de cada ação no índice proporcional ao seu valor de mercado. É calculado pela Standard & Poor's Corporation, e reflete o reinvestimento de todos os dividendos e ganhos de capital. Tenha em mente que as pessoas físicas não podem investir diretamente em qualquer índice, e o desempenho do índice não inclui custos de transação ou outras taxas, o que afetará o desempenho real do investimento. Os resultados individuais do investidor variam.

***Investir em commodities é geralmente considerado especulativo devido ao potencial significativo de perda de investimentos. Seus mercados provavelmente serão voláteis e pode haver flutuações acentuadas de preços mesmo durante períodos em que os preços em geral estão subindo.

A Avenue Securities LLC é membro da FINRA e da SIPC. Ela fornece seus serviços exclusivamente nos Estados Unidos.

As informações contidas nesta apresentação são consideradas confiáveis; no entanto, a Avenue não representa ou garante sua precisão, confiabilidade ou integridade, nem aceita qualquer responsabilidade por qualquer perda ou dano (seja direto ou indireto) decorrente do uso de todos ou qualquer parte dos materiais nesta apresentação. Nenhuma representação ou garantia deve ser feita em relação a quaisquer cálculos, gráficos, tabelas, diagramas ou comentários, que são fornecidos apenas para fins de ilustração / referência. As visões, opiniões, estimativas e estratégias expressas constituem nosso julgamento com base nas condições atuais de mercado e estão sujeitas a alterações sem aviso prévio. Nada nesta apresentação deve ser considerado como uma oferta, solicitação, recomendação ou conselho (seja financeiro, contábil, legal, tributário ou outro) dado pela Avenue e / ou seus diretores ou funcionários, independentemente de tal comunicação ter ou não sido feita em seu solicitar.

As visões ou estratégias de investimento descritas podem não ser adequadas para todos os investidores e estão sujeitas a riscos de investimento. Os investidores podem receber menos do que investiram e o desempenho passado não é um indicador confiável de resultados futuros. A alocação de ativos não garante lucro nem protege contra perdas. Nada na apresentação deve ser considerado isoladamente para fins de tomada de decisão de investimento. Recomenda-se que você considere cuidadosamente se os serviços, produtos, classes de ativos (por exemplo, ações, renda fixa, investimentos alternativos, commodities, etc.) ou estratégias discutidas são adequados às suas necessidades. Você também deve considerar os objetivos, riscos, encargos e despesas associados a um serviço de investimento, produto ou estratégia antes de tomar uma decisão de investimento.

Os produtos oferecidos pela Avenue Securities LLC, incluindo sem limitação os valores mobiliários são: Sem seguro FDIC · Sem garantia bancária · Pode perder valor.