

Como foi o mercado ontem

As ações se recuperaram acentuadamente na quarta-feira, apesar de um aumento contínuo nos preços do petróleo em meio à intensificação do conflito entre a Rússia e a Ucrânia.

O Dow Jones Industrial Average ganhou 596,40 pontos, ou 1,79%, para fechar em 33.891,35. O S&P 500 subiu 1,86%, para 4.386,54, enquanto o Nasdaq Composite, de alta tecnologia, subiu 1,62%, para 13.752,02. Os ganhos efetivamente reverteram as perdas da sessão de terça-feira.

Os movimentos ocorreram mesmo quando os preços do petróleo subiram, com base em um movimento maciço na sessão anterior. Os futuros do West Texas Intermediate foram negociados em até US\$ 112,51 por barril na manhã de quarta-feira, antes de reduzir os ganhos para cerca de US\$ 111.

As ações subiram quando o presidente do Fed, Jerome Powell, testemunhou perante o Congresso para sua atualização semestral de política monetária. O chefe do banco central disse que os aumentos das taxas provavelmente começarão este mês, apesar do impacto "altamente incerto" da guerra na Ucrânia, e que o Fed fará progressos, mas não finalizará um plano para reduzir seu balanço.

Investidores que esperam por um importante relatório de emprego na sexta-feira, tiveram uma prévia otimista no relatório de folha de pagamento privada da ADP. As empresas privadas criaram 475.000 empregos em fevereiro, acima do consenso de 400.000.

Índices de Bolsa

AMÉRICA DO NORTE

	S&P 500	4.387	1,86%
	Dow Jones	33.891	1,79%
	NASDAQ	13.752	1,62%
	Russell 2000	2.059	2,51%
	TSX	21.256	1,20%
	BMV IPC	53.301	0,25%

EUROPA

	Euro Stoxx 50	3.800	-0,55%
	FTSE 100	7.400	-0,39%
	DAX	13.898	-0,73%
	CAC 40	6.480	-0,27%
	IBEX 35	8.231	-1,08%
	FTSE MIB	24.495	-0,16%

AMÉRICA DO SUL

	Ibovespa	115.174	1,80%
	Small Caps	2.334	0,65%
	Merval	90.249	2,59%
	IPSA	4.487	1,18%

ÁSIA/PACÍFICO

	Nikkei	26.577	0,70%
	Hang Seng	22.467	0,55%
	Shenzhen	4.552	-0,59%
	ASX 200	7.151	0,49%

Fonte: Bloomberg, 02/mar/22 | Elaboração: Avenue Intelligence

Câmbio

	Dólar	5,10	-0,98%
	Euro	5,68	-2,25%
	Libra Esterlina	7,00	-0,21%
	Peso Argentino	0,10	-1,27%
	Dólar Austr.	7,00	0,50%
	Iene	115,76	0,21%

Criptoativos*

	Bitcoin (BTC)	43.306,00	-1,70%
	Ether (ETH)	2.895,00	-3,36%
	Binance Coin (BNB)	406,45	-1,58%
	Solana (SOL)	99,34	-4,60%
	Cardano (ADA)	0,91	-4,40%
	Ripple (XRP)	0,76	-0,88%

Fonte: Bloomberg e CoinMarketCap, 02/mar/22 | Elaboração: Avenue Intelligence

Setores do S&P 500**

Tecnologia	2,2%	Materiais Básicos	2,2%
Financeiro	2,6%	Utilidades	1,2%
Energia/Petróleo	2,2%	Consumo Cíclico	1,9%
Industrial	2,2%	Mercado Imobiliário	1,8%
Consumo Não Cíclico	1,0%	Saúde	1,5%

Fonte: Bloomberg, 02/mar/22 | Elaboração: Avenue Intelligence

Commodities***

<u>ENERGIA</u>		<u>AGRO</u>	
Petróleo WTI	2,8%	Boi Gordo	-0,3%
Gás Natural	2,0%	Café	0,4%
		Milho	1,8%
<u>METAIS</u>		Algodão	0,8%
Ouro	0,0%	Soja	1,2%
Prata	-0,2%	Açúcar	-0,1%
Minério de Ferro	5,9%		
Cobre	1,0%		

> Destaques do Pregão (S&P 500)

Maiores Altas

16,1%	EPAM	Epam Systems Inc
10,3%	HPE	Hewlett Packard Enterprise
10,2%	LVS	Las Vegas Sands Corp
8,6%	WYNN	Wynn Resorts Ltd
8,4%	F	Ford Motor Co

Maiores Quedas

-4,0%	CHTR	Charter Communications Inc-A
-3,9%	ENPH	Enphase Energy Inc
-3,5%	XRAY	Dentsply Sirona Inc
-3,1%	SEDG	Solaredge Technologies Inc
-2,6%	TWTR	Twitter Inc

Fonte: Bloomberg, 02/mar/2022 | Elaboração: Avenue Intelligence

> Notícias Corporativas

Nordstrom (JWM)

As ações da loja de departamentos subiram 37,8%, depois que a empresa divulgou lucros e vendas acima do esperado para o trimestre. Os fortes resultados também levaram a Nordstrom a oferecer uma perspectiva otimista para o próximo ano. Enquanto isso, o varejista destacou melhorias em seu negócio de baixo preço, Nordstrom Rack, em meio a um relatório de que a empresa está analisando um potencial spin-off.

Salesforce (CRM)

As ações da Salesforce subiram quase 1% depois que a empresa registrou um avanço nos lucros. A gigante do software emitiu uma orientação otimista depois de superar as expectativas em seu quarto trimestre em seus resultados financeiros. A empresa divulgou lucro ajustado de 84 centavos por ação sobre receita de US\$ 7,33 bilhões. Analistas esperavam lucro de 74 centavos por ação sobre receita de US\$ 7,24 bilhões.

Ford (F)

As ações da Ford saltaram 8,3%, depois que a empresa disse que planeja separar seus negócios de veículos elétricos e legados. Espera-se que a mudança simplifique o crescente negócio de veículos elétricos da empresa e maximize os lucros. A montadora planeja divulgar os resultados financeiros de ambas as unidades e de seus negócios Ford+ até 2023.

SoFi (SOFI)

As ações da SoFi subiram 3,3%, após seus resultados trimestrais melhores que o esperado. A fintech reportou uma perda de 15 centavos por ação, contra a previsão dos analistas de uma perda de 17 centavos por ação. A SoFi também relatou atingir recordes históricos em membros adicionados, encerrando 2021 com cerca de 3,5 milhões de membros, um aumento de 87% desde o início do ano.

Ross Stores (ROST)

As ações da Ross subiram 6%, após superar as estimativas de lucros para o quarto trimestre. A gigante do varejo off-price registrou lucro de US\$ 1,04 por ação e receita de US\$ 5,02 bilhões. Analistas esperavam lucro de 87 centavos por ação sobre receita de US\$ 4,96 bilhões.

Hewlett Packard Enterprise (HPE)

As ações da Hewlett Packard subiram 10,2%, depois que a empresa superou as expectativas de lucro para o trimestre mais recente. A Hewlett Packard divulgou lucro de 53 centavos por ação no trimestre, superando as estimativas dos analistas em 7 centavos. A receita ficou aquém da estimativa de consenso da Refinitiv.

Abercrombie & Fitch (ANF)





As ações da varejista de vestuário caíram 13%, após reportar resultados trimestrais mais fracos do que o esperado. A Abercrombie & Fitch registrou um lucro de US\$ 1,14 por ação, abaixo das estimativas dos analistas de US\$ 1,27 por ação e receitas de US\$ 1,16 bilhão, ante consenso de US\$ 1,18 bilhão.

O que você precisa saber antes da abertura

As ações globais reverteram os ganhos iniciais nesta quinta-feira. O índice Stoxx 600 da Europa operam em queda, juntamente com os índices futuros americanos. O setor de utilities liderou os declínios, enquanto as ações ligadas a mineração e energia avançaram com o petróleo subindo para o nível mais alto desde 2008. O gás natural europeu saltou para um novo recorde, enquanto o zinco atingiu o maior patamar desde 2007 e outros metais industriais estenderam um forte rali. Os títulos do Tesouro foram pouco alterados após fortes perdas na quarta-feira, embora o rendimento de 10 anos dos EUA permaneça abaixo dos níveis de 2% vistos antes da ação da Rússia. O dólar e o ouro subiram.

3 - Fonte: Bloomberg, 03/mar/2022

Índices Futuros

	Dow Jones	33.858	-0,11%
	S&P 500	4.377	-0,19%
	Nasdaq	14.208	-0,28%
	Russell 2000	2.052	-0,43%

Fonte: Bloomberg, 03/mar/2022 | Elaboração: Avenue Intelligence

A negociação de futuros é especulativa, alavancada e envolve riscos substanciais.

Mercado Ásia e Europa

	Nikkei	26.577	0,70%
	Hang Seng	22.467	0,55%
	Shenzhen	4.552	-0,59%
	Euro Stoxx 50	3.803	-0,50%
	DAX	13.915	-0,65%

Fonte: Bloomberg, 03/mar/2022 | Elaboração: Avenue Intelligence

Agenda Econômica

28/fevereiro

	Discurso de Lagarde, Presidente do BCE	08:30
	PMI de Chicago (Fev)	11:45
	PMI Industrial (Fev)	22:30




01/março

	PMI Industrial (Fev)	06:00
	PMI Industrial ISM (Fev)	11:45
	Discurso de Joe Biden	A definir




02/março

	IPC (Anual)	07:00
	Variação de Empregos Privados ADP	10:15
	Livro Bege	16:00

03/março

	Ata da Reunião do BCE	09:00
	Pedidos Iniciais por Seguro-Desemprego	10:30
	PMI ISM Não Manufatura (Fev)	10:30

04/março

	Vendas no Varejo (Jan)	07:00
	PIB Anual	09:00
	Relatório de Emprego (Payroll)	10:30

Fonte: Investing, 01/mar/2022 | Elaboração: Avenue Intelligence

Agenda de Resultados

Empresa	Mkt Cap (US\$ bilhões)	Período
---------	---------------------------	---------

02/março

Snowflake (SNOW)	81,37	tarde
Coupang (CPNG)	46,5	tarde
Veeva Systems (VEEV)	35	tarde
Dollar Tree (DLTR)	31,96	manhã
Okta (OKTA)	28,4	tarde

03/março

Broadcom (AVGO)	240,6	tarde
Costco Wholesale (COST)	230,25	tarde
Toronto Dominion (TD)	147,22	manhã
Canadian Resources (CNQ)	65,7	manhã
Marvell Technology (MRVL)	57,65	tarde
Kroger Company (KR)	34,49	manhã

Fonte: Bloomberg, 02/mar/2022 | Elaboração: Avenue Intelligence

Fontes:

- 1) <https://www.cnbc.com/2022/03/01/stock-market-futures-open-to-close-news.html>
- 2) <https://www.cnbc.com/2022/03/02/stocks-making-the-biggest-moves-midday-nordstrom-salesforce-ford-and-more.html>
- 3) <https://blinks.bloomberg.com/news/stories/R6MEVPDWX2QB>

Disclaimers:

*O risco subjacente proeminente de usar criptomoedas como meio de troca é que ela não é autorizada ou regulamentada por qualquer banco central. Os emissores de criptomoedas não estão registrados na SEC, e o mercado de criptomoedas está atualmente não regulamentado. Criptomoedas são um investimento muito especulativo e envolve um alto grau de risco. Os investidores devem ter a capacidade financeira, sofisticação/experiência e disposição para suportar os riscos de um investimento, e uma perda total potencial de seu investimento.

**O Índice S&P 500 é composto por 500 ações escolhidas para o tamanho do mercado, liquidez e representação do grupo da indústria. Trata-se de um índice ponderado de valor de mercado (preço das ações vezes o número de ações em circulação), com o peso de cada ação no índice proporcional ao seu valor de mercado. É calculado pela Standard & Poor's Corporation, e reflete o reinvestimento de todos os dividendos e ganhos de capital. Tenha em mente que as pessoas físicas não podem investir diretamente em qualquer índice, e o desempenho do índice não inclui custos de transação ou outras taxas, o que afetará o desempenho real do investimento. Os resultados individuais do investidor variam.

***Investir em commodities é geralmente considerado especulativo devido ao potencial significativo de perda de investimentos. Seus mercados provavelmente serão voláteis e pode haver flutuações acentuadas de preços mesmo durante períodos em que os preços em geral estão subindo.

A Avenue Securities LLC é membro da FINRA e da SIPC. Ela fornece seus serviços exclusivamente nos Estados Unidos.

As informações contidas nesta apresentação são consideradas confiáveis; no entanto, a Avenue não representa ou garante sua precisão, confiabilidade ou integridade, nem aceita qualquer responsabilidade por qualquer perda ou dano (seja direto ou indireto) decorrente do uso de todos ou qualquer parte dos materiais nesta apresentação. Nenhuma representação ou garantia deve ser feita em relação a quaisquer cálculos, gráficos, tabelas, diagramas ou comentários, que são fornecidos apenas para fins de ilustração / referência. As visões, opiniões, estimativas e estratégias expressas constituem nosso julgamento com base nas condições atuais de mercado e estão sujeitas a alterações sem aviso prévio. Nada nesta apresentação deve ser considerado como uma oferta, solicitação, recomendação ou conselho (seja financeiro, contábil, legal, tributário ou outro) dado pela Avenue e / ou seus diretores ou funcionários, independentemente de tal comunicação ter ou não sido feita em seu solicitar.

As visões ou estratégias de investimento descritas podem não ser adequadas para todos os investidores e estão sujeitas a riscos de investimento. Os investidores podem receber menos do que investiram e o desempenho passado não é um indicador confiável de resultados futuros. A alocação de ativos não garante lucro nem protege contra perdas. Nada na apresentação deve ser considerado isoladamente para fins de tomada de decisão de investimento. Recomenda-se que você considere cuidadosamente se os serviços, produtos, classes de ativos (por exemplo, ações, renda fixa, investimentos alternativos, commodities, etc.) ou estratégias discutidas são adequados às suas necessidades. Você também deve considerar os objetivos, riscos, encargos e despesas associados a um serviço de investimento, produto ou estratégia antes de tomar uma decisão de investimento.

Os produtos oferecidos pela Avenue Securities LLC, incluindo sem limitação os valores mobiliários são: Sem seguro FDIC · Sem garantia bancária · Pode perder valor.