

Como foi o mercado ontem

Os principais índices americanos recuaram nesta terça-feira, com os investidores avaliando o aumento das tensões entre os EUA e a China com a visita da presidente da Câmara Nancy Pelosi a Taiwan e reagindo aos comentários dos presidentes do Federal Reserve sobre o caminho do banco central.

O S&P 500 caiu 0,67%, para 4.091,19 pontos, depois de cair quase 1% no início da sessão. O Dow Jones Industrial Average também caiu 402,23 pontos, ou 1,23%, para 32.396,17, enquanto o Nasdaq Composite recuou 0,16%, para 12.348,76

O presidente do Fed de Chicago, Charles Evans, disse que espera que o banco central possa aumentar sua taxa básica de juros em meio ponto percentual em setembro e depois continuar com aumentos de um quarto de ponto até o início do segundo trimestre de 2023. A presidente do Fed de São Francisco, Mary Daly, disse que o banco central ainda tem trabalho pela frente para combater a inflação.

Mais tarde, Loretta Mester, presidente do Fed de Cleveland, disse que serão necessários mais vários meses de evidências de que a inflação atingiu o pico antes que o banco central termine seu ciclo de aumento de juros.

Nas notícias políticas, espera-se que Nancy Pelosi passe a noite em Taiwan, segundo a Reuters. Antes da viagem, as autoridades chinesas ameaçaram agir se Pelosi avançasse com a visita. Ela é a mais alta autoridade dos EUA a se reunir com líderes de Taiwan na ilha desde que o ex-presidente da Câmara, Newt Gingrich, visitou em 1997.

Índices de Bolsa

AMÉRICA DO NORTE

	S&P 500	4.091	-0,67%
	Dow Jones	32.396	-1,23%
	NASDAQ	12.349	-0,16%
	Russell 2000	1.882	-0,05%
	TSX	19.505	-0,95%
	BMV IPC	46.903	-1,02%

EUROPA

	Euro Stoxx 50	3.685	-0,59%
	FTSE 100	7.409	-0,06%
	DAX	13.449	-0,23%
	CAC 40	6.410	-0,42%
	IBEX 35	8.097	0,15%
	FTSE MIB	22.351	-0,35%

AMÉRICA DO SUL

	Ibovespa	103.362	1,11%
	Small Caps	2.009	0,46%
	Merval	118.691	0,94%
	IPSA	5.249	-0,19%

ÁSIA/PACÍFICO

	Nikkei	27.817	0,80%
	Hang Seng	19.689	-2,36%
	Shenzhen	4.107	-1,95%
	ASX 200	6.939	-0,85%

Fonte: Bloomberg, 02/ago/22 | Elaboração: Avenue Intelligence

Câmbio

	Dólar	5,28	1,76%
	Euro	5,37	0,84%
	Libra Esterlina	6,42	-0,13%
	Peso Argentino	0,04	1,50%
	Dólar Austr.	3,64	-0,44%
	Iene	133,84	0,50%

Criptomoedas*

	Bitcoin (BTC)	23.414,43	2,75%
	Ether (ETH)	1.657,01	5,01%
	Binance Coin (BNB)	292,05	5,05%
	Solana (SOL)	39,38	7,78%
	Cardano (ADA)	0,51	3,52%
	Ripple (XRP)	0,37	0,70%

Fonte: Bloomberg e CoinMarketCap, 02/ago/22 | Elaboração: Avenue Intelligence

Setores do S&P 500**

Tecnologia	-0,7%	Materiais Básicos	-1,0%
Financeiro	-1,1%	Utilidades	-0,2%
Energia/Petróleo	-0,2%	Consumo Cíclico	-0,7%
Industrial	-1,1%	Mercado Imobiliário	-1,3%
Consumo Não Cíclico	-0,7%	Saúde	-0,4%

Fonte: Bloomberg, 02/ago/22 | Elaboração: Avenue Intelligence

Commodities***

<u>ENERGIA</u>		<u>AGRO</u>	
Petróleo WTI	-0,8%	Boi Gordo	-0,4%
Gás Natural	-0,2%	Café	-1,6%
		Milho	-0,4%
<u>METAIS</u>		Algodão	0,8%
Ouro	-0,3%	Soja	-0,3%
Prata	-0,9%	Açúcar	0,5%
Minério de Ferro	-0,6%		
Cobre	-0,2%		

> Destaques do Pregão (S&P 500)

Maiores Altas		
9,3%	MPWR	Monolithic Power Systems
7,6%	IT	Gartner Inc
6,8%	CZR	Caesars Entertainment Inc
5,3%	DXCM	Dexcom Inc
4,8%	CCL	Carnival Corp

Maiores Quedas		
-10,4%	TAP	Molson Coors Beverage Co
-9,8%	ZBRA	Zebra Technologies Corp
-8,7%	SEE	Sealed Air Corp
-6,8%	WAT	Waters Corp
-6,2%	INCY	Incyte Corp

Fonte: Bloomberg, 02/ago/2022 | Elaboração: Avenue Intelligence

> Notícias Corporativas

Uber Technologies (UBER)

As ações da Uber dispararam 18,9% depois que a gigante do transporte por aplicativo divulgou uma receita trimestral que superou as expectativas dos analistas. A receita da empresa foi de US\$ 8,07 bilhões, superando a previsão de consenso da Refinitiv de US\$ 7,39 bilhões. Ainda assim, a companhia reportou um prejuízo líquido de US\$ 2,6 bilhões no segundo trimestre, US\$ 1,7 bilhão dos quais foram atribuídos a investimentos e uma reavaliação de participações na Aurora, Grab e Zomato.

Pinterest (PINS)

As ações da empresa de compartilhamento de imagens subiram 11,5% após reportar um avanço no número de usuários em sua plataforma. Apesar disso, os ganhos e a receita do Pinterest ficaram abaixo das estimativas para o segundo trimestre, e a empresa forneceu uma orientação fraca para o terceiro trimestre.

Marathon Petroleum (MPC)

As ações da empresa avançaram 3,7% depois que a refinaria divulgou ganhos no segundo trimestre que superaram as estimativas de lucro e receita, impulsionadas pelo aumento dos preços do petróleo.

Gartner (IT)

As ações da empresa de pesquisa e consultoria subiram 7,7% depois que a Gartner superou as estimativas de ganhos e receitas no trimestre anterior.

Cowen (COWNL)





As ações da corretora subiram 8,4% depois que o TD Bank anunciou um acordo para comprar a Cowen por US\$ 39 por ação, ou cerca de US\$ 1,3 bilhão. A TD disse que o acordo em dinheiro deve ser fechado no primeiro trimestre de 2023.

O que você precisa saber antes da abertura

Os futuros de ações dos EUA subiram nesta quarta-feira, à medida que parte da ansiedade dos investidores sobre as tensões EUA-China diminuiu, enquanto as Treasuries estenderam uma queda provocada por comentários agressivos do Federal Reserve. A presidente da Câmara dos EUA, Nancy Pelosi, completou sua visita a Taiwan que provocou uma resposta das autoridades Chinesas e preocupou os investidores no dia de ontem, Os contratos futuros e contratos do S&P 500 no Nasdaq 100 subiram cerca de 0,4%. O rendimento do Tesouro de dois anos superou a marca de 3% após uma liquidação de títulos na terça-feira provocada por autoridades do Fed, indicando que o banco central tem algum caminho a percorrer para conter a inflação. O Stoxx 600 da Europa foi pouco alterado, pois os investidores avaliaram sinais de resiliência nos últimos resultados corporativos.

3 - Fonte: Bloomberg, 03/ago/2022

Índices Futuros

	Dow Jones	32.513	0,37%
	S&P 500	4.105	0,36%
	Nasdaq	12.942	0,32%
	Russell 2000	1.888	0,08%

Fonte: Bloomberg, 03/ago/2022 | Elaboração: Avenue Intelligence

A negociação de futuros é especulativa, alavancada e envolve riscos substanciais.


Mercado Ásia e Europa

	Nikkei	27.768	0,12%
	Hang Seng	19.762	-0,30%
	Shenzhen	4.157	-1,45%
	Euro Stoxx 50	3.696	0,65%
	DAX	13.475	0,22%



Fonte: Bloomberg, 03/ago/2022 | Elaboração: Avenue Intelligence

Agenda Econômica




01/agosto

	PMI Industrial ISM (Jul)	11:00
--	--------------------------	-------



02/agosto

	Oferta de Emprego (JOLTs)	11:00
	PMI do Setor de Serviços Caxin	22:45


03/agosto

	PMI Composto (Jul)	05:00
	PMI ISM Não Manufatura (Jul)	11:00
	Decisão da Taxa de Juros Selic	18:00

04/agosto

	Pedidos Iniciais por Seguro-Desemprego	09:30
	Balança Comercial (Jun)	09:30

05/agosto

	Relatório de Emprego (Payroll)	09:30
	Taxa de Desemprego (Jul)	09:30

Fonte: Investing, 01/ago/2022 | Elaboração: Avenue Intelligence

Agenda de Resultados

Empresa	Mkt Cap (US\$ bilhões)	Período
03/agosto		
CVS Health (CVS)	123,3	manhã
Booking Holdings (BKNG)	73,5	tarde
Moderna (MRNA)	65,0	manhã
Regeneron (REGN)	64,3	manhã
Enterprise Products (EPD)	55,7	manhã
MetLife (MET)	49,5	tarde
Fortinet (FTNT)	48,2	tarde
Realty Income (O)	42,9	tarde
MercadoLibre (MELI)	38,4	tarde

Fonte: Bloomberg, 03/ago/2022 | Elaboração: Avenue Intelligence

Fontes:

- 1) <https://www.cnbc.com/2022/08/01/stock-futures-are-flat-after-first-trading-day-in-august.html>
- 2) <https://www.cnbc.com/2022/08/02/stocks-making-the-biggest-moves-midday-uber-pinterest-caterpillar-and-more.html>
- 3) <https://blinks.bloomberg.com/news/stories/R6MEVPDWX2QB>

Disclaimers:

*O risco subjacente proeminente de usar criptomoedas como meio de troca é que ela não é autorizada ou regulamentada por qualquer banco central. Os emissores de criptomoedas não estão registrados na SEC, e o mercado de criptomoedas está atualmente não regulamentado. Criptomoedas são um investimento muito especulativo e envolve um alto grau de risco. Os investidores devem ter a capacidade financeira, sofisticação/experiência e disposição para suportar os riscos de um investimento, e uma perda total potencial de seu investimento.

**O Índice S&P 500 é composto por 500 ações escolhidas para o tamanho do mercado, liquidez e representação do grupo da indústria. Trata-se de um índice ponderado de valor de mercado (preço das ações vezes o número de ações em circulação), com o peso de cada ação no índice proporcional ao seu valor de mercado. É calculado pela Standard & Poor's Corporation, e reflete o reinvestimento de todos os dividendos e ganhos de capital. Tenha em mente que as pessoas físicas não podem investir diretamente em qualquer índice, e o desempenho do índice não inclui custos de transação ou outras taxas, o que afetará o desempenho real do investimento. Os resultados individuais do investidor variam.

***Investir em commodities é geralmente considerado especulativo devido ao potencial significativo de perda de investimentos. Seus mercados provavelmente serão voláteis e pode haver flutuações acentuadas de preços mesmo durante períodos em que os preços em geral estão subindo.

A Avenue Securities LLC é membro da FINRA e da SIPC. Ela fornece seus serviços exclusivamente nos Estados Unidos.

As informações contidas nesta apresentação são consideradas confiáveis; no entanto, a Avenue não representa ou garante sua precisão, confiabilidade ou integridade, nem aceita qualquer responsabilidade por qualquer perda ou dano (seja direto ou indireto) decorrente do uso de todos ou qualquer parte dos materiais nesta apresentação. Nenhuma representação ou garantia deve ser feita em relação a quaisquer cálculos, gráficos, tabelas, diagramas ou comentários, que são fornecidos apenas para fins de ilustração / referência. As visões, opiniões, estimativas e estratégias expressas constituem nosso julgamento com base nas condições atuais de mercado e estão sujeitas a alterações sem aviso prévio. Nada nesta apresentação deve ser considerado como uma oferta, solicitação, recomendação ou conselho (seja financeiro, contábil, legal, tributário ou outro) dado pela Avenue e / ou seus diretores ou funcionários, independentemente de tal comunicação ter ou não sido feita em seu solicitar.

As visões ou estratégias de investimento descritas podem não ser adequadas para todos os investidores e estão sujeitas a riscos de investimento. Os investidores podem receber menos do que investiram e o desempenho passado não é um indicador confiável de resultados futuros. A alocação de ativos não garante lucro nem protege contra perdas. Nada na apresentação deve ser considerado isoladamente para fins de tomada de decisão de investimento. Recomenda-se que você considere cuidadosamente se os serviços, produtos, classes de ativos (por exemplo, ações, renda fixa, investimentos alternativos, commodities, etc.) ou estratégias discutidas são adequados às suas necessidades. Você também deve considerar os objetivos, riscos, encargos e despesas associados a um serviço de investimento, produto ou estratégia antes de tomar uma decisão de investimento.

Os produtos oferecidos pela Avenue Securities LLC, incluindo sem limitação os valores mobiliários são: Sem seguro FDIC · Sem garantia bancária · Pode perder valor.