

Como foi o mercado ontem

Os principais índices americanos apagaram as perdas do início da sessão desta quinta-feira e encerraram o dia em território positivo.

O Dow Jones Industrial Average somou 435,05 pontos, ou 1,3%, para fechar em 33.248,28. O S&P 500 ganhou 1,8%, para 4.176,82 pontos. O Nasdaq Composite, de alta tecnologia, avançou 2,7%, para 12.316,90.

As três médias estão agora no ritmo de uma semana positiva. O Dow subiu 0,1%. O S&P 500 subiu 0,5% e o Nasdaq Composite subiu 1,5% na semana.

Os investidores observaram os dados de emprego mostrando o ritmo mais lento de criação de empregos da recuperação da era da pandemia. O emprego no setor privado aumentou apenas 128.000 em maio, segundo a ADP, bem abaixo da estimativa de 299.000 do Dow Jones. Em outro relatório, os pedidos iniciais de auxílio-desemprego na semana passada caíram e ficaram abaixo das expectativas, de acordo com o Departamento do Trabalho.

Na manhã de hoje, serão divulgados os dados do Payroll para o mês de maio. Economistas esperam que 328.000 empregos não agrícolas tenham sido criados no último mês, em comparação com 428.000 em abril.

Índices de Bolsa

AMÉRICA DO NORTE

	S&P 500	4.177	1,84%
	Dow Jones	33.248	1,33%
	NASDAQ	12.317	2,69%
	Russell 2000	1.898	2,31%
	TSX	21.032	1,54%
	BMV IPC	50.971	-1,04%

AMÉRICA DO SUL

	Ibovespa	112.393	0,00%
	Small Caps	2.300	0,00%
	Merval	91.452	0,09%
	IPSA	5.353	1,02%

EUROPA

	Euro Stoxx 50	3.795	0,95%
	FTSE 100	7.533	-0,98%
	DAX	14.485	1,01%
	CAC 40	6.500	1,27%
	IBEX 35	8.744	-0,04%
	FTSE MIB	24.427	0,59%

ÁSIA/PACÍFICO

	Nikkei	27.721	1,12%
	Hang Seng	21.082	-1,00%
	Shenzhen	4.090	0,16%
	ASX 200	7.227	0,71%

Fonte: Bloomberg, 02/jun/22 | Elaboração: Avenue Intelligence

Câmbio

	Dólar	4,80	-0,39%
	Euro	5,16	0,49%
	Libra Esterlina	6,03	0,02%
	Peso Argentino	0,04	0,00%
	Dólar Austr.	3,48	-0,11%
	Iene	129,85	0,01%

Criptomoedas*

	Bitcoin (BTC)	29.789,00	-0,49%
	Ether (ETH)	1.759,73	-3,69%
	Binance Coin (BNB)	292,51	-1,38%
	Solana (SOL)	38,26	-4,57%
	Cardano (ADA)	0,55	-3,60%
	Ripple (XRP)	0,39	-1,07%

Fonte: Bloomberg e CoinMarketCap, 02/jun/22 | Elaboração: Avenue Intelligence

Setores do S&P 500**

Tecnologia	2,4%	Materiais Básicos	2,7%
Financeiro	1,4%	Utilidades	0,6%
Energia/Petróleo	-0,3%	Consumo Cíclico	3,0%
Industrial	1,9%	Mercado Imobiliário	1,5%
Consumo Não Cíclico	1,4%	Saúde	0,8%

Fonte: Bloomberg, 02/jun/22 | Elaboração: Avenue Intelligence

Commodities***

<u>ENERGIA</u>		<u>AGRO</u>	
Petróleo WTI	-0,2%	Boi Gordo	0,9%
Gás Natural	-1,7%	Café	-0,5%
		Milho	-0,1%
<u>METAIS</u>		Algodão	-0,4%
Ouro	0,0%	Soja	-0,1%
Prata	0,3%	Açúcar	-0,5%
Minério de Ferro	1,9%		
Cobre	0,6%		

> Destaques do Pregão (S&P 500)

Maiores Altas		
10,2%	GNRC	Generac Holdings
10,2%	SEDG	Solaredge Technologies
9,8%	DXCM	DexCom
9,0%	ENPH	Enphase Energy
7,8%	ETSY	ETSY Inc

Maiores Quedas		
-5,2%	HRL	Hormel Foods
-5,2%	HPE	Hewlett Packard Enterprise
-4,2%	REGN	Regeneron Pharmaceuticals
-2,8%	PARA	Paramount Global
-2,7%	LLY	Eli Lilly and Co

Fonte: Bloomberg, 02/jun/2022 | Elaboração: Avenue Intelligence

> Notícias Corporativas

Microsoft (MSFT)

As ações da Microsoft fecharam em alta de 0,8% nesta quinta-feira, depois de cair no início da sessão, com a empresa cortando seus ganhos e orientação de receita para o quarto trimestre fiscal. A Microsoft citou taxas de câmbio desfavoráveis como o motivo da mudança.

Meta Platforms (FB)

A empresa controladora do Facebook subiu 5,4% no pregão de ontem, depois que Sheryl Sandberg anunciou que está deixando seu cargo de diretora de operações. O diretor de crescimento Javier Olivan assumirá o cargo neste outono.

GameStop (GME)

As ações da varejista de videogames subiram 10,4% nesta quinta-feira, depois que a empresa divulgou seus resultados trimestrais. A GameStop registrou US\$ 1,38 bilhão em receita em seu primeiro trimestre fiscal, um pouco acima dos US\$ 1,27 bilhão reportados no mesmo trimestre do ano passado. Mas também reportou um prejuízo líquido de US\$ 157,9 milhões, que é pior do que o prejuízo líquido de US\$ 66 milhões no mesmo trimestre do ano passado.

Chewy (CHWY)

A varejista de produtos para animais de estimação subiu 24,2% no pregão desta quinta-feira, depois de relatar um lucro inesperado no trimestre anterior. A Chewy relatou ganhos de 4 centavos por ação sobre US\$ 2,43 bilhões em receita. Analistas esperavam uma perda de 14 centavos por ação sobre US\$ 2,42 bilhões em receita, segundo a Refinitiv.

MongoDB (MDB)

As ações do provedor de plataforma de banco de dados subiram 18,6% nesta quinta-feira, depois que os resultados da empresa no trimestre anterior superaram as expectativas dos analistas. O MongoDB relatou um lucro inesperado de 20 centavos por ação sobre US\$ 285 milhões em receita. Os analistas previam uma perda de 9 centavos por ação sobre receitas de US\$ 267 milhões.

Hewlett Packard Enterprise (HPE)




A Hewlett Packard Enterprise caiu 5,2% nesta quinta-feira, depois de frustrar as previsões dos analistas sobre as receitas e lucros do trimestre anterior. A empresa reportou um lucro de 44 centavos por ação sobre receita de US\$ 6,71 bilhões, em comparação com estimativas de consenso da Refinitiv de 45 centavos por ação sobre receita de US\$ 6,78 bilhões.

O que você precisa saber antes da abertura

Os índices futuros dos EUA caíram após um relatório de que o presidente-executivo da Tesla Inc., Elon Musk, disse que a montadora de carros elétricos precisa demitir funcionários em meio a uma perspectiva econômica sombria. As ações da Tesla caíram 4,2% nas negociações do pré-mercado de Nova York. Os investidores também estão aguardando dados importantes sobre as folhas de pagamento dos EUA, para obter pistas sobre o ritmo de aperto da política do Federal Reserve. Os contratos no Nasdaq 100, onde a empresa de Musk está entre os maiores componentes do índice, recuaram mais de 0,9%. Índice Stoxx 600 da Europa subiu, com volumes de negociação reduzidos pelos feriados do Reino Unido marcando o Jubileu da Rainha. O dólar se estabilizou frente a uma cesta de moedas, enquanto os rendimentos de referência do Tesouro mantiveram-se em cerca de 2,91%.

3 - Fonte: Bloomberg, 03/jun/2022






Índices Futuros

	Dow Jones	33.120	-0,39%
	S&P 500	4.153	-0,56%
	Nasdaq	12.770	-0,94%
	Russell 2000	1.887	-0,56%

Fonte: Bloomberg, 03/jun/2022 | Elaboração: Avenue Intelligence

A negociação de futuros é especulativa, alavancada e envolve riscos substanciais.

Mercado Ásia e Europa

	Nikkei	27.761	1,27%
	Hang Seng	21.082	-1,00%
	Shenzhen	4.089	0,16%
	Euro Stoxx 50	3.801	0,16%
	DAX	14.522	0,27%



Fonte: Bloomberg, 03/jun/2022 | Elaboração: Avenue Intelligence

Agenda Econômica




30/maio

	PMI Industrial (Mai)	22:30
--	----------------------	-------




31/maio

	IPC Anual	06:00
	Confiança do Consumidor CB (Mai)	11:00

01/junho

	Discurso de Lagarde, Presidente do BCE	08:00
	PMI Industrial ISM (Mai)	11:00
	Oferta de Emprego JOLTs (Abr)	11:00

02/junho

	PIB Anual	08:00
	Variação de Empregos Privados ADP (Mai)	09:30
	Pedidos Iniciais por Seguro-Desemprego	09:30

03/junho

	Payroll (Mai)	09:30
	Taxa de Desemprego (Mai)	09:30

Fonte: Investing, 03/jun/2022 | Elaboração: Avenue Intelligence

Agenda de Resultados

Empresa	Mkt Cap (US\$ bilhões)	Período
---------	---------------------------	---------

02/junho

lululemon athletica (LULU)	37,4	tarde
CrowdStrike (CRWD)	37,1	tarde
Hormel Foods (HRL)	26,5	manhã
MongoDB (MDB)	17,0	tarde

Fonte: Bloomberg, 03/jun/2022 | Elaboração: Avenue Intelligence

Fontes:

- 1) <https://www.cnbc.com/2022/06/01/stock-futures-are-little-changed-as-investors-dwell-on-health-of-the-economy.html>
- 2) <https://www.cnbc.com/2022/06/02/stocks-making-the-biggest-moves-midday-microsoft-chewy-gamestop-mongodbm-more.html>
- 3) <https://blinks.bloomberg.com/news/stories/R6MEVPDWX2QB>

Disclaimers:

*O risco subjacente proeminente de usar criptomoedas como meio de troca é que ela não é autorizada ou regulamentada por qualquer banco central. Os emissores de criptomoedas não estão registrados na SEC, e o mercado criptomoedas está atualmente não regulamentado. Criptomoedas são um investimento muito especulativo e envolve um alto grau de risco. Os investidores devem ter a capacidade financeira, sofisticação/experiência e disposição para suportar os riscos de um investimento, e uma perda total potencial de seu investimento.

**O Índice S&P 500 é composto por 500 ações escolhidas para o tamanho do mercado, liquidez e representação do grupo da indústria. Trata-se de um índice ponderado de valor de mercado (preço das ações vezes o número de ações em circulação), com o peso de cada ação no índice proporcional ao seu valor de mercado. É calculado pela Standard & Poor's Corporation, e reflete o reinvestimento de todos os dividendos e ganhos de capital. Tenha em mente que as pessoas físicas não podem investir diretamente em qualquer índice, e o desempenho do índice não inclui custos de transação ou outras taxas, o que afetará o desempenho real do investimento. Os resultados individuais do investidor variam.

***Investir em commodities é geralmente considerado especulativo devido ao potencial significativo de perda de investimentos. Seus mercados provavelmente serão voláteis e pode haver flutuações acentuadas de preços mesmo durante períodos em que os preços em geral estão subindo.

A Avenue Securities LLC é membro da FINRA e da SIPC. Ela fornece seus serviços exclusivamente nos Estados Unidos.

As informações contidas nesta apresentação são consideradas confiáveis; no entanto, a Avenue não representa ou garante sua precisão, confiabilidade ou integridade, nem aceita qualquer responsabilidade por qualquer perda ou dano (seja direto ou indireto) decorrente do uso de todos ou qualquer parte dos materiais nesta apresentação. Nenhuma representação ou garantia deve ser feita em relação a quaisquer cálculos, gráficos, tabelas, diagramas ou comentários, que são fornecidos apenas para fins de ilustração / referência. As visões, opiniões, estimativas e estratégias expressas constituem nosso julgamento com base nas condições atuais de mercado e estão sujeitas a alterações sem aviso prévio. Nada nesta apresentação deve ser considerado como uma oferta, solicitação, recomendação ou conselho (seja financeiro, contábil, legal, tributário ou outro) dado pela Avenue e / ou seus diretores ou funcionários, independentemente de tal comunicação ter ou não sido feita em seu solicitar.

As visões ou estratégias de investimento descritas podem não ser adequadas para todos os investidores e estão sujeitas a riscos de investimento. Os investidores podem receber menos do que investiram e o desempenho passado não é um indicador confiável de resultados futuros. A alocação de ativos não garante lucro nem protege contra perdas. Nada na apresentação deve ser considerado isoladamente para fins de tomada de decisão de investimento. Recomenda-se que você considere cuidadosamente se os serviços, produtos, classes de ativos (por exemplo, ações, renda fixa, investimentos alternativos, commodities, etc.) ou estratégias discutidas são adequados às suas necessidades. Você também deve considerar os objetivos, riscos, encargos e despesas associados a um serviço de investimento, produto ou estratégia antes de tomar uma decisão de investimento.

Os produtos oferecidos pela Avenue Securities LLC, incluindo sem limitação os valores mobiliários são: Sem seguro FDIC · Sem garantia bancária · Pode perder valor.