

Como foi o mercado ontem

Os principais índices americanos caíram na quinta-feira, impactados principalmente pelo setor de tecnologia, à medida que a ação nos mercados de energia e títulos desacelerava e os investidores monitoravam a guerra na Ucrânia.

O Dow Jones Industrial Average fechou em queda de 96,69 pontos, ou 0,29%, para 33.794,66, após ser positivo durante grande parte da sessão. O S&P 500 caiu 0,53%, para 4.363,49 pontos. O Nasdaq Composite caiu 1,56%, para 13.537,94.

Os investidores continuaram a observar a situação na Ucrânia, onde os combates entraram em sua segunda semana. Os ucranianos mantiveram a capital Kiev, enquanto bombardeios atingiram Maripol e Kharkiv.

Autoridades russas e ucranianas estavam realizando outra rodada de negociações na Bielorrússia. Os EUA anunciaram novas sanções às elites financeiras russas.

Os investidores também monitoraram comentários de funcionários do Federal Reserve, incluindo o testemunho do presidente do Fed, Jerome Powell, ao Comitê Bancário do Senado. Powell disse que estava inclinado a um aumento de 25 pontos-base em março, mas estava aberto a movimentos mais agressivos no futuro. Ele reiterou que era "muito cedo para dizer" como a guerra na Ucrânia afetaria os próximos passos do Fed.

Índices de Bolsa

AMÉRICA DO NORTE

	S&P 500	4.363	-0,53%
	Dow Jones	33.795	-0,29%
	NASDAQ	13.538	-1,56%
	Russell 2000	2.032	-1,29%
	TSX	21.250	-0,02%
	BMV IPC	53.528	0,43%

EUROPA

	Euro Stoxx 50	3.614	-3,41%
	FTSE 100	7.038	-2,77%
	DAX	13.232	-3,41%
	CAC 40	6.155	-3,50%
	IBEX 35	7.804	-2,59%
	FTSE MIB	22.973	-4,11%

AMÉRICA DO SUL

	Ibovespa	115.166	-0,01%
	Small Caps	2.341	0,29%
	Merval	91.558	1,45%
	IPSA	4.572	1,88%

ÁSIA/PACÍFICO

	Nikkei	25.985	-2,23%
	Hang Seng	21.905	-2,50%
	Shenzhen	4.496	-1,21%
	ASX 200	7.111	-0,57%

Fonte: Bloomberg, 04/mar/22 | Elaboração: Avenue Intelligence

Câmbio

	Dólar	5,03	-1,49%
	Euro	5,56	-2,08%
	Libra Esterlina	7,00	-0,30%
	Peso Argentino	0,10	-1,94%
	Dólar Austr.	7,00	0,50%
	Iene	115,41	-0,04%

Criptoativos*

	Bitcoin (BTC)	41.592,00	-3,88%
	Ether (ETH)	2.732,00	-5,36%
	Binance Coin (BNB)	396,58	-2,22%
	Solana (SOL)	92,25	-6,48%
	Cardano (ADA)	0,87	-3,81%
	Ripple (XRP)	0,73	-3,40%

Fonte: Bloomberg e CoinMarketCap, 04/mar/22 | Elaboração: Avenue Intelligence

Setores do S&P 500**

Tecnologia	-1,2%	Materiais Básicos	0,1%
Financeiro	-0,3%	Utilidades	1,7%
Energia/Petróleo	0,3%	Consumo Cíclico	-2,3%
Industrial	0,1%	Mercado Imobiliário	1,1%
Consumo Não Cíclico	0,7%	Saúde	0,5%

Fonte: Bloomberg, 04/mar/22 | Elaboração: Avenue Intelligence

Commodities***

ENERGIA

Petróleo WTI	1,2%
Gás Natural	1,0%

METAIS

Ouro	0,5%
Prata	0,2%
Minério de Ferro	2,8%
Cobre	1,8%

AGRO

Boi Gordo	-1,2%
Café	0,3%
Milho	1,3%
Algodão	-0,3%
Soja	-0,7%
Açúcar	-0,1%

> Destaques do Pregão (S&P 500)

Maiores Altas

11,6%	KR	Kroger Co
9,2%	BBY	Best Buy Co Inc
7,1%	BF/B	Brown-Forman Corp-Class B
4,7%	DLTR	Dollar Tree Inc
3,8%	LUMN	Lumen Technologies Inc

Maiores Quedas

-13,1%	EPAM	Epam Systems Inc
-9,1%	IPGP	Ipg Photonics Corp
-5,7%	MTCH	Match Group Inc
-5,3%	AMD	Advanced Micro Devices
-5,2%	DRI	Darden Restaurants Inc

Fonte: Bloomberg, 04/mar/2022 | Elaboração: Avenue Intelligence

> Notícias Corporativas

Best Buy (BBY)

As ações da varejista saltaram 9,2%, depois que a empresa anunciou que estava aumentando seu dividendo trimestral em 26%. A mudança ocorre apesar de a Best Buy relatar ganhos ajustados em linha com as estimativas de consenso da Refinitiv.

Kroger (KR)

A cadeia de supermercados viu suas ações saltarem 11,6%, depois de superar as expectativas de Wall Street para os lucros. A empresa divulgou lucro ajustado no quarto trimestre de 91 centavos por ação, com receita de US\$ 33,05 bilhões. Analistas esperavam lucro de 74 centavos por ação sobre receita de US\$ 32,86 bilhões, segundo a Refinitiv.

BJ's Wholesale (BJ)

As ações caíram 13,2%, depois que o varejista de atacado frustrou as expectativas de Wall Street para a receita trimestral. A BJ's registrou US\$ 4,36 bilhões em receita, em comparação com os US\$ 4,4 bilhões esperados pelos analistas, segundo a StreetAccount.

Big Lots (BIG)

As ações da empresa caíram 1,2%, após um relatório de resultados aquém das expectativas. A empresa registrou lucro de US\$ 1,75 por ação contra a estimativa de consenso da Refinitiv de US\$ 1,89 por ação.

Burlington (BURL)

As ações da companhia caíram cerca de 13% no pregão, depois de reportar números trimestrais abaixo das expectativas dos analistas. A Burlington divulgou lucro ajustado trimestral de US\$ 2,53 por ação sobre receita de US\$ 2,6 bilhões, ficando aquém das estimativas de consenso da Refinitiv de US\$ 3,25 por ação em vendas de US\$ 2,78 bilhões.

Snowflake (SNOW)

As ações despencaram 15,4%, depois que a empresa de software divulgou ganhos que indicaram o crescimento de vendas mais lento desde pelo menos 2019. A receita do quarto trimestre ficou acima das estimativas dos analistas e cresceu 101% ano a ano. A empresa reportou um prejuízo ajustado de 43 centavos por ação.

Box Inc. (BOX)





As ações da Box Inc subiram 2,2%, depois que a empresa divulgou resultados acima do esperado para o quarto trimestre. A empresa ganhou 24 centavos por ação excluindo itens em US \$ 233 milhões em receita. Analistas esperavam lucro de 23 centavos por ação em receita de US\$ 229 milhões.

O que você precisa saber antes da abertura

Os principais índices europeus e os futuros americanos operam em queda, à medida que os riscos de guerra se intensificaram, depois que uma usina nuclear ucraniana pegou fogo. Em Wall Street, os investidores aguardam o relatório mensal de empregos que será divulgado hoje pela manhã. A Europa viu quedas mais acentuadas, com o índice de referência Stoxx 600 caindo mais de 3%, para fechar sua pior semana desde março de 2020. Os títulos do Tesouro subiram em meio à demanda por proteção, enquanto o petróleo estava definido para seu maior aumento semanal em quase dois anos. O dólar subiu e o euro enfraqueceu.

3 - Fonte: Bloomberg, 04/mar/2022



Índices Futuros

	Dow Jones	33.520	-0,81%
	S&P 500	4.329	-0,77%
	Nasdaq	13.933	-0,72%
	Russell 2000	2.010	-0,91%

Fonte: Bloomberg, 04/mar/2022 | Elaboração: Avenue Intelligence

A negociação de futuros é especulativa, alavancada e envolve riscos substanciais.



Mercado Ásia e Europa

	Nikkei	25.985	-2,23%
	Hang Seng	21.905	-2,50%
	Shenzhen	4.496	-1,21%
	Euro Stoxx 50	3.616	-3,30%
	DAX	13.245	-3,32%

Fonte: Bloomberg, 04/mar/2022 | Elaboração: Avenue Intelligence

Agenda Econômica

28/fevereiro

	Discurso de Lagarde, Presidente do BCE	08:30
	PMI de Chicago (Fev)	11:45
	PMI Industrial (Fev)	22:30




01/março

	PMI Industrial (Fev)	06:00
	PMI Industrial ISM (Fev)	11:45
	Discurso de Joe Biden	A definir



02/março

	IPC (Anual)	07:00
	Variação de Empregos Privados ADP	10:15
	Livro Bege	16:00

03/março

	Ata da Reunião do BCE	09:00
	Pedidos Iniciais por Seguro-Desemprego	10:30
	PMI ISM Não Manufatura (Fev)	10:30

04/março

	Vendas no Varejo (Jan)	07:00
	PIB Anual	09:00
	Relatório de Emprego (Payroll)	10:30

Fonte: Investing, 01/mar/2022 | Elaboração: Avenue Intelligence

Agenda de Resultados

Empresa	Mkt Cap (US\$ bilhões)	Período
---------	---------------------------	---------

02/março

Snowflake (SNOW)	81,37	tarde
Coupage (CPNG)	46,5	tarde
Veeva Systems (VEEV)	35	tarde
Dollar Tree (DLTR)	31,96	manhã
Okta (OKTA)	28,4	tarde

03/março

Broadcom (AVGO)	240,6	tarde
Costco Wholesale (COST)	230,25	tarde
Toronto Dominion (TD)	147,22	manhã
Canadian Resources (CNQ)	65,7	manhã
Marvell Technology (MRVL)	57,65	tarde
Kroger Company (KR)	34,49	manhã

Fonte: Bloomberg, 02/mar/2022 | Elaboração: Avenue Intelligence

Fontes:

- 1) <https://www.cnbc.com/2022/03/02/stock-market-futures-open-to-close-news.html>
- 2) <https://www.cnbc.com/2022/03/03/stocks-making-the-biggest-moves-midday-best-buy-kroger-burlington-and-more.html>
- 3) <https://blinks.bloomberg.com/news/stories/R6MEVPDWX2QB>

Disclaimers:

*O risco subjacente proeminente de usar criptomoedas como meio de troca é que ela não é autorizada ou regulamentada por qualquer banco central. Os emissores de criptomoedas não estão registrados na SEC, e o mercado de criptomoedas está atualmente não regulamentado. Criptomoedas são um investimento muito especulativo e envolve um alto grau de risco. Os investidores devem ter a capacidade financeira, sofisticação/experiência e disposição para suportar os riscos de um investimento, e uma perda total potencial de seu investimento.

**O Índice S&P 500 é composto por 500 ações escolhidas para o tamanho do mercado, liquidez e representação do grupo da indústria. Trata-se de um índice ponderado de valor de mercado (preço das ações vezes o número de ações em circulação), com o peso de cada ação no índice proporcional ao seu valor de mercado. É calculado pela Standard & Poor's Corporation, e reflete o reinvestimento de todos os dividendos e ganhos de capital. Tenha em mente que as pessoas físicas não podem investir diretamente em qualquer índice, e o desempenho do índice não inclui custos de transação ou outras taxas, o que afetará o desempenho real do investimento. Os resultados individuais do investidor variam.

***Investir em commodities é geralmente considerado especulativo devido ao potencial significativo de perda de investimentos. Seus mercados provavelmente serão voláteis e pode haver flutuações acentuadas de preços mesmo durante períodos em que os preços em geral estão subindo.

A Avenue Securities LLC é membro da FINRA e da SIPC. Ela fornece seus serviços exclusivamente nos Estados Unidos.

As informações contidas nesta apresentação são consideradas confiáveis; no entanto, a Avenue não representa ou garante sua precisão, confiabilidade ou integridade, nem aceita qualquer responsabilidade por qualquer perda ou dano (seja direto ou indireto) decorrente do uso de todos ou qualquer parte dos materiais nesta apresentação. Nenhuma representação ou garantia deve ser feita em relação a quaisquer cálculos, gráficos, tabelas, diagramas ou comentários, que são fornecidos apenas para fins de ilustração / referência. As visões, opiniões, estimativas e estratégias expressas constituem nosso julgamento com base nas condições atuais de mercado e estão sujeitas a alterações sem aviso prévio. Nada nesta apresentação deve ser considerado como uma oferta, solicitação, recomendação ou conselho (seja financeiro, contábil, legal, tributário ou outro) dado pela Avenue e / ou seus diretores ou funcionários, independentemente de tal comunicação ter ou não sido feita em seu solicitar.

As visões ou estratégias de investimento descritas podem não ser adequadas para todos os investidores e estão sujeitas a riscos de investimento. Os investidores podem receber menos do que investiram e o desempenho passado não é um indicador confiável de resultados futuros. A alocação de ativos não garante lucro nem protege contra perdas. Nada na apresentação deve ser considerado isoladamente para fins de tomada de decisão de investimento. Recomenda-se que você considere cuidadosamente se os serviços, produtos, classes de ativos (por exemplo, ações, renda fixa, investimentos alternativos, commodities, etc.) ou estratégias discutidas são adequados às suas necessidades. Você também deve considerar os objetivos, riscos, encargos e despesas associados a um serviço de investimento, produto ou estratégia antes de tomar uma decisão de investimento.

Os produtos oferecidos pela Avenue Securities LLC, incluindo sem limitação os valores mobiliários são: Sem seguro FDIC · Sem garantia bancária · Pode perder valor.