

Como foi o mercado ontem

As ações dos EUA subiram ligeiramente na terça-feira, com os investidores ansiosos por uma decisão crucial do Federal Reserve.

O S&P 500 subiu 0,48%, para 4.175,48 pontos. O Dow Jones Industrial Average ganhou 67,29 pontos, ou 0,20%, para fechar em 33.128,79. O Nasdaq Composite adicionou 0,22%, terminando em 12.563,76.

Esses movimentos positivos para as ações vêm antes de uma decisão do Federal Reserve nesta quarta-feira.

A maioria dos analistas de Wall Street espera que o banco central aumente as taxas em 50 pontos base esta semana, enquanto alguns investidores acreditam que as expectativas de um aperto monetário agressivo do banco central já estão precificadas nos mercados.

O rendimento do Tesouro de referência de 10 anos recuou depois de atingir um novo marco na segunda-feira. O rendimento dos títulos atingiu 3,01% durante a sessão anterior, seu ponto mais alto desde dezembro de 2018, mas caiu abaixo do nível de 3% na terça-feira.

Alguns dados econômicos mostraram sinais positivos. As encomendas às fábricas para março subiram 2,2%, melhor do que o esperado. As vagas de emprego chegaram a 11,5 milhões, um recorde histórico.

1 - Fonte: CNBC, 03/mai/2022

Índices de Bolsa

AMÉRICA DO NORTE

	S&P 500	4.175	0,48%
	Dow Jones	33.129	0,20%
	NASDAQ	12.564	0,22%
	Russell 2000	1.899	0,85%
	TSX	20.905	1,03%
	BMV IPC	51.067	-1,58%

AMÉRICA DO SUL

	Ibovespa	106.528	-0,10%
	Small Caps	2.264	0,01%
	Merval	89.585	2,26%
	IPSA	4.786	0,54%

EUROPA

	Euro Stoxx 50	3.761	0,77%
	FTSE 100	7.561	0,22%
	DAX	14.039	0,72%
	CAC 40	6.476	0,79%
	IBEX 35	8.590	1,83%
	FTSE MIB	24.242	1,61%

ÁSIA/PACÍFICO

	Nikkei	26.819	-0,11%
	Hang Seng	20.957	-0,68%
	Shenzhen	4.016	2,43%
	ASX 200	7.323	0,10%

Fonte: Bloomberg, 03/mai/22 | Elaboração: Avenue Intelligence

Câmbio

	Dólar	4,96	-2,50%
	Euro	5,22	-2,40%
	Libra Esterlina	7,00	-0,05%
	Peso Argentino	0,10	-2,57%
	Dólar Austr.	7,00	0,50%
	Iene	130,11	-0,02%

Criptomoedas*

	Bitcoin (BTC)	38.975,00	1,43%
	Ether (ETH)	2.855,36	0,93%
	Binance Coin (BNB)	391,23	1,00%
	Solana (SOL)	88,35	0,88%
	Cardano (ADA)	0,81	3,83%
	Ripple (XRP)	0,62	0,70%

Fonte: Bloomberg e CoinMarketCap, 03/mai/22 | Elaboração: Avenue Intelligence

Setores do S&P 500**

Tecnologia	0,2%	Materiais Básicos	1,1%
Financeiro	1,3%	Utilidades	0,4%
Energia/Petróleo	2,9%	Consumo Cíclico	-0,3%
Industrial	0,7%	Mercado Imobiliário	1,2%
Consumo Não Cíclico	-0,2%	Saúde	0,3%

Fonte: Bloomberg, 03/mai/22 | Elaboração: Avenue Intelligence

Commodities***

ENERGIA

Petróleo WTI	0,9%
Gás Natural	-2,1%

METAIS

Ouro	-0,3%
Prata	-0,1%
Minério de Ferro	2,5%
Cobre	-3,7%

AGRO

Boi Gordo	0,1%
Café	0,9%
Milho	0,2%
Algodão	0,0%
Soja	0,2%
Açúcar	-1,2%

Fonte: Bloomberg, 03/mai/22 | Elaboração: Avenue Intelligence

> Destaques do Pregão (S&P 500)

Maiores Altas

14,5%	WDC	Western Digital Corp
11,3%	MPWR	Monolithic Power Systems Inc
10,9%	CTLT	Catalent Inc
10,2%	DVN	Devon Energy Corp
9,5%	CTRA	Coterra Energy Inc

Maiores Quedas

-14,5%	ROK	Rockwell Automation Inc
-14,0%	EXPE	Expedia Group Inc
-6,3%	FMC	Fmc Corp
-5,8%	EL	Estee Lauder Companies-CI A
-5,2%	LYV	Live Nation Entertainment In

Fonte: Bloomberg, 03/mai/2022 | Elaboração: Avenue Intelligence

> Notícias Corporativas

Paramount Global (PARA)

As ações caíram 1,7% nesta terça-feira, depois que a gigante do entretenimento registrou receita no primeiro trimestre abaixo das expectativas. A empresa de mídia registrou receita de US\$ 7,33 bilhões contra o consenso da StreetAccount de US\$ 7,39 bilhões. O lucro ficou acima das estimativas, com a Paramount registrando ganhos trimestrais ajustados de 60 centavos por ação versus 52 centavos por ação.

Logitech (LOGI)

As ações de tecnologia caíram 1,8% no pregão de ontem, depois que a empresa reduziu suas perspectivas para o ano fiscal de 2023 devido à guerra na Ucrânia. A empresa superou as expectativas de Wall Street nas linhas superior e inferior.

Nutrien (NTR)

As ações subiram 6,7% nesta terça-feira, depois que a Nutrien elevou sua orientação para o ano inteiro em meio a um aumento nos preços das safras. A empresa, no entanto, divulgou um lucro por ação mais fraco do que o esperado, de acordo com estimativas da StreetAccount.

Hilton Worldwide (HLT)

As ações da gigante hoteleira caíram 2,2% no dia de ontem, depois que a empresa divulgou uma perspectiva anual abaixo do esperado como parte de seu relatório de ganhos do trimestre mais recente. O preço das ações caiu na orientação, apesar do operador hoteleiro ter superado as estimativas de lucro.

Pfizer (PFE)

As ações da Pfizer subiram 1,7% nesta terça-feira, depois que os lucros e a receita do primeiro trimestre superaram as estimativas de receita e lucro líquido. A empresa reportou um lucro de US\$ 1,62 por ação sobre receitas de US\$ 25,66 bilhões. Analistas esperavam US\$ 1,47 por ação com receita de US\$ 23,86 bilhões, segundo a Refinitiv.

BP (BP)





As ações da empresa saltaram cerca de 7,7% nesta terça-feira, depois que a petrolífera divulgou lucros e receitas melhores do que o esperado para o último trimestre. A BP recebeu uma cobrança de US\$ 25,5 bilhões pela saída de suas operações russas.

O que você precisa saber antes da abertura

Os títulos caíram na quarta-feira e os futuros de ações dos EUA subiram um pouco, enquanto os investidores se preparavam para a maior alta nas taxas de juros do Federal Reserve desde 2000 e aguardavam mais pistas sobre o quão agressivamente ele combateria a inflação. Somando-se à perspectiva de aperto, a membro do Conselho Executivo do Banco Central Europeu, Isabel Schnabel, disse que é hora de os formuladores de políticas tomarem medidas para domar a inflação e que um aumento da taxa de juros pode ocorrer já em julho. Um indicador do dólar manteve-se próximo das máximas de dois anos. A força da moeda reflete cautela sobre uma série de riscos que abrangem condições financeiras mais apertadas, bloqueios de Covid na China e a guerra da Rússia na Ucrânia.

3 - Fonte: Bloomberg, 04/mai/2022




Índices Futuros

	Dow Jones	33.229	0,31%
	S&P 500	4.189	0,33%
	Nasdaq	13.125	0,27%
	Russell 2000	1.906	0,39%

Fonte: Bloomberg, 04/mai/2022 | Elaboração: Avenue Intelligence

A negociação de futuros é especulativa, alavancada e envolve riscos substanciais.


Mercado Ásia e Europa

	Nikkei	26.819	-0,11%
	Hang Seng	20.869	-1,10%
	Shenzhen	4.016	2,43%
	Euro Stoxx 50	3.748	-0,34%
	DAX	14.022	-0,12%


Fonte: Bloomberg, 04/mai/2022 | Elaboração: Avenue Intelligence

Agenda Econômica

02/maio


 Feriado - Dia do Trabalho dia todo

03/maio

 Produção Industrial (Mar) 09:00

 Oferta de Emprego (JOLTS) 11:00

04/maio

 PMI Composto Markit 05:00


 PMI ISM Não-Manufatura (Abr) 11:00


 Declaração do FOMC 15:00

05/maio

 Pedidos Iniciais por Seguro-Desemprego 09:30

06/maio

 Relatório de Emprego (Payroll) 09:30

 Taxa de Desemprego (Abr) 09:30

Fonte: Investing, 02/mai/2022 | Elaboração: Avenue Intelligence

Agenda de Resultados

Empresa	Mkt Cap (US\$ bilhões)	Período
---------	---------------------------	---------

04/maio

CVS Health (CVS) 126,72 manhã

Booking Holdings (BKNG) 89,4 tarde

Regeneron (REGN) 72 manhã

Uber (UBER) 59,41 tarde

Marriot Int. (MAR) 58,3 manhã

Moderna (MRNA) 57,3 manhã

MetLife (MET) 54,6 tarde

Emerson Eletric (EMR) 53,7 manhã

Fonte: Bloomberg, 04/mai/2022 | Elaboração: Avenue Intelligence

Fontes:

- 1) <https://www.cnbc.com/2022/05/02/stock-futures-are-lower-after-big-market-reversal-to-start-may.html>
- 2) <https://www.cnbc.com/2022/05/03/stocks-making-the-biggest-moves-midday-chegg-expedia-bp-and-more.html>
- 3) <https://blinks.bloomberg.com/news/stories/R6MEVPDWX2QB>

Disclaimers:

*O risco subjacente proeminente de usar criptomoedas como meio de troca é que ela não é autorizada ou regulamentada por qualquer banco central. Os emissores de criptomoedas não estão registrados na SEC, e o mercado de criptomoedas está atualmente não regulamentado. Criptomoedas são um investimento muito especulativo e envolve um alto grau de risco. Os investidores devem ter a capacidade financeira, sofisticação/experiência e disposição para suportar os riscos de um investimento, e uma perda total potencial de seu investimento.

**O Índice S&P 500 é composto por 500 ações escolhidas para o tamanho do mercado, liquidez e representação do grupo da indústria. Trata-se de um índice ponderado de valor de mercado (preço das ações vezes o número de ações em circulação), com o peso de cada ação no índice proporcional ao seu valor de mercado. É calculado pela Standard & Poor's Corporation, e reflete o reinvestimento de todos os dividendos e ganhos de capital. Tenha em mente que as pessoas físicas não podem investir diretamente em qualquer índice, e o desempenho do índice não inclui custos de transação ou outras taxas, o que afetará o desempenho real do investimento. Os resultados individuais do investidor variam.

***Investir em commodities é geralmente considerado especulativo devido ao potencial significativo de perda de investimentos. Seus mercados provavelmente serão voláteis e pode haver flutuações acentuadas de preços mesmo durante períodos em que os preços em geral estão subindo.

A Avenue Securities LLC é membro da FINRA e da SIPC. Ela fornece seus serviços exclusivamente nos Estados Unidos.

As informações contidas nesta apresentação são consideradas confiáveis; no entanto, a Avenue não representa ou garante sua precisão, confiabilidade ou integridade, nem aceita qualquer responsabilidade por qualquer perda ou dano (seja direto ou indireto) decorrente do uso de todos ou qualquer parte dos materiais nesta apresentação. Nenhuma representação ou garantia deve ser feita em relação a quaisquer cálculos, gráficos, tabelas, diagramas ou comentários, que são fornecidos apenas para fins de ilustração / referência. As visões, opiniões, estimativas e estratégias expressas constituem nosso julgamento com base nas condições atuais de mercado e estão sujeitas a alterações sem aviso prévio. Nada nesta apresentação deve ser considerado como uma oferta, solicitação, recomendação ou conselho (seja financeiro, contábil, legal, tributário ou outro) dado pela Avenue e / ou seus diretores ou funcionários, independentemente de tal comunicação ter ou não sido feita em seu solicitar.

As visões ou estratégias de investimento descritas podem não ser adequadas para todos os investidores e estão sujeitas a riscos de investimento. Os investidores podem receber menos do que investiram e o desempenho passado não é um indicador confiável de resultados futuros. A alocação de ativos não garante lucro nem protege contra perdas. Nada na apresentação deve ser considerado isoladamente para fins de tomada de decisão de investimento. Recomenda-se que você considere cuidadosamente se os serviços, produtos, classes de ativos (por exemplo, ações, renda fixa, investimentos alternativos, commodities, etc.) ou estratégias discutidas são adequados às suas necessidades. Você também deve considerar os objetivos, riscos, encargos e despesas associados a um serviço de investimento, produto ou estratégia antes de tomar uma decisão de investimento.

Os produtos oferecidos pela Avenue Securities LLC, incluindo sem limitação os valores mobiliários são: Sem seguro FDIC · Sem garantia bancária · Pode perder valor.