

Como foi o mercado ontem

Os principais índices americanos fecharam em alta na última sexta-feira, após encerrarem o pior semestre desde 1970.

O Dow Jones Industrial Average subiu 321,83 pontos, ou 1,1%, para 31.097,26. O S&P 500 avançou 1,1%, para 3.825,33 pontos, enquanto o Nasdaq Composite também fechou em alta 0,9%, para 11.127,85.

Apesar dos ganhos, todas as principais médias registraram sua quarta semana em cinco. O Dow caiu 1,3% na semana. O S&P 500 perdeu 2,2% e o Nasdaq fechou em queda de 4,1%.

Os investidores permaneceram focados nos sinais de alerta de várias empresas que reduziram sua orientação de lucro, aumentando as preocupações de que a inflação persistente poderia continuar pressionando os preços das ações.

Segundo o Institute for Supply Management, a atividade manufatureira em junho foi mais fraca do que o esperado. Seu índice de atividade fabril nacional caiu para 53 no mês, a leitura mais baixa desde junho de 2020. O índice de novos pedidos do ISM também caiu para 49,2 de 55,1 – mostrando contração pela primeira vez desde maio de 2020.

1 - Fonte: CNBC, 04/jul/2022

Índices de Bolsa

AMÉRICA DO NORTE

	S&P 500	3.825	1,06%
	Dow Jones	31.097	1,05%
	NASDAQ	11.128	0,90%
	Russell 2000	1.728	1,16%
	TSX	18.861	-1,14%
	BMV IPC	47.743	0,46%

AMÉRICA DO SUL

	Ibovespa	98.954	0,42%
	Small Caps	1.914	0,73%
	Merval	90.051	1,81%
	IPSA	4.993	0,87%

EUROPA

	Euro Stoxx 50	3.448	-0,19%
	FTSE 100	7.169	-0,01%
	DAX	12.813	0,23%
	CAC 40	5.931	0,14%
	IBEX 35	8.176	0,96%
	FTSE MIB	21.355	0,29%

ÁSIA/PACÍFICO

	Nikkei	26.116	0,69%
	Hang Seng	21.727	-0,61%
	Shenzhen	4.475	0,18%
	ASX 200	6.627	1,33%

Fonte: Bloomberg, 04/jul/22 | Elaboração: Avenue Intelligence

Câmbio

	Dólar	5,33	1,41%
	Euro	5,56	0,87%
	Libra Esterlina	6,45	0,77%
	Peso Argentino	0,04	1,42%
	Dólar Austr.	3,64	0,50%
	Iene	135,00	-0,16%

Criptomoedas*

	Bitcoin (BTC)	19.431,97	1,96%
	Ether (ETH)	1.071,03	0,94%
	Binance Coin (BNB)	221,24	1,65%
	Solana (SOL)	33,49	1,72%
	Cardano (ADA)	0,45	0,62%
	Ripple (XRP)	0,31	2,28%

Fonte: Bloomberg e CoinMarketCap, 04/jul/22 | Elaboração: Avenue Intelligence

Setores do S&P 500**

Tecnologia	0,3%	Materiais Básicos	0,7%
Financeiro	1,4%	Utilidades	2,5%
Energia/Petróleo	1,4%	Consumo Cíclico	2,0%
Industrial	0,9%	Mercado Imobiliário	1,9%
Consumo Não Cíclico	1,4%	Saúde	1,2%

Fonte: Bloomberg, 04/jul/22 | Elaboração: Avenue Intelligence

Commodities***

<u>ENERGIA</u>		<u>AGRO</u>	
Petróleo WTI	-0,2%	Boi Gordo	1,5%
Gás Natural	-0,7%	Café	-2,4%
		Milho	-2,0%
<u>METAIS</u>		Algodão	-1,4%
Ouro	-0,1%	Soja	-4,3%
Prata	0,0%	Açúcar	-2,3%
Minério de Ferro	-5,2%		
Cobre	-2,5%		

Fonte: Bloomberg, 04/jul/22 | Elaboração: Avenue Intelligence

> Destaques do Pregão (S&P 500)

Maiores Altas		
9,1%	ETSY	ETSY Inc
6,5%	PHM	Pultegroup Inc
6,2%	WBD	Warner Bros Discovery
5,9%	DHI	D R Horton Inc
5,7%	LEN	Lennar Corp

Maiores Quedas		
-7,3%	LRCX	Lam Research Corp
-7,1%	KLAC	Kla Corp
-6,9%	ON	ON Semiconductor
-5,2%	AMAT	Applied Materials
-4,9%	MPWR	Monolithic Power

Fonte: Bloomberg, 04/jul/2022 | Elaboração: Avenue Intelligence

> Notícias Corporativas

Micron Technology (MU)

As ações da fabricante de chips caíram 3% na última sexta-feira, depois que a empresa divulgou uma orientação fiscal aquém das expectativas para o quarto trimestre e disse que o enfraquecimento da demanda do consumidor prejudicará as vendas de smartphones, segmento responsável por grande parte das receitas da companhia. O aviso derrubou outras ações de chips, que lideraram as perdas do S&P 500. A Western Digital e On Semiconductor perderam 3,2% e 6,9%, respectivamente. Nvidia, Qualcomm e Advanced Micro Devices recuaram mais de 3%.

Kohl's (KSS)

As ações da varejista caíram 19,6% na sexta-feira, depois que a Kohl's confirmou uma reportagem da CNBC de que havia cessado as negociações com o Franchise Group, dizendo que o ambiente de varejo piorou desde o início da licitação. A Kohl's também cortou suas perspectivas para o trimestre atual.

Meta Platforms (META)





As ações da Meta Platforms fecharam em queda de 0,8% na sexta-feira, após a notícia de que está cortando seus planos de contratação de engenheiros enquanto se prepara para uma possível desaceleração. O CEO Mark Zuckerberg disse que "uma das piores crises que vimos na história recente" está por vir, de acordo com uma gravação ouvida pela Reuters.

O que você precisa saber antes da abertura

Os contratos futuros dos principais índices americanos caíram com os investidores preocupados com as ameaças de recessão econômica e inflação persistente. Os contratos do S&P 500 e Nasdaq 100 caíram 0,3% cada, depois que os respectivos índices registraram seu 11º declínio em 13 semanas. As ações europeias subiram pela primeira vez em quatro dias, com o Stoxx 600 avançando 0,7%, impulsionado pelos setores de energia, commodities e viagens. O petróleo bruto foi negociado próximo da estabilidade, em torno de US\$ 108. O dólar, por sua vez, enfraqueceu no início do feriado do Dia da Independência dos EUA, após um relatório de que o país pode aliviar as tarifas sobre a China.

3 - Fonte: Bloomberg, 04/jul/2022


Índices Futuros

	Dow Jones	31.031	-0,22%
	S&P 500	3.814	-0,30%
	Nasdaq	11.534	-0,44%
	Russell 2000	1.719	-0,41%

Fonte: Bloomberg, 04/jul/2022 | Elaboração: Avenue Intelligence

A negociação de futuros é especulativa, alavancada e envolve riscos substanciais.

Mercado Ásia e Europa

	Nikkei	26.242	-0,25%
	Hang Seng	21.925	0,50%
	Shenzhen	4.439	-0,76%
	Euro Stoxx 50	3.460	0,87%
	DAX	12.849	0,54%



Fonte: Bloomberg, 04/jul/2022 | Elaboração: Avenue Intelligence

Agenda Econômica




04/julho

	PMI do Setor de Serviços Caxin	22:45
--	--------------------------------	-------




05/julho

	PMI do Setor de Serviços (Jun)	05:00
	Encomendas à Indústria (Mai)	11:00



06/julho

	PMI ISM Não-Manufatura (Jun)	11:00
	Ofertas de Empregos JOLTS	11:00
	Atas da Reunião do FOMC	15:00

07/julho

	Atas da Reunião do BCE	08:30
	Pedidos Iniciais por Seguro-Desemprego	09:30
	Estoques de Petróleo Bruto	12:00

08/julho

	Discurso de Lagarde, Presidente do BCE	08:55
	Relatório de Emprego (Payroll)	09:30

Fonte: Investing, 04/jul/2022 | Elaboração: Avenue Intelligence

Agenda de Resultados

Empresa	Mkt Cap (US\$ bilhões)	Período
---------	---------------------------	---------

Fonte: Bloomberg, 04/jul/2022 | Elaboração: Avenue Intelligence

Fontes:

- 1) <https://www.cnbc.com/2022/06/30/stock-market-futures-open-to-close-news.html>
- 2) <https://www.cnbc.com/2022/07/01/stocks-making-the-biggest-moves-midday-micron-kohls-meta-platforms-and-more.html>
- 3) <https://blinks.bloomberg.com/news/stories/R6MEVPDWX2QB>

Disclaimers:

*O risco subjacente proeminente de usar criptomoedas como meio de troca é que ela não é autorizada ou regulamentada por qualquer banco central. Os emissores de criptomoedas não estão registrados na SEC, e o mercado de criptomoedas está atualmente não regulamentado. Criptomoedas são um investimento muito especulativo e envolve um alto grau de risco. Os investidores devem ter a capacidade financeira, sofisticação/experiência e disposição para suportar os riscos de um investimento, e uma perda total potencial de seu investimento.

**O Índice S&P 500 é composto por 500 ações escolhidas para o tamanho do mercado, liquidez e representação do grupo da indústria. Trata-se de um índice ponderado de valor de mercado (preço das ações vezes o número de ações em circulação), com o peso de cada ação no índice proporcional ao seu valor de mercado. É calculado pela Standard & Poor's Corporation, e reflete o reinvestimento de todos os dividendos e ganhos de capital. Tenha em mente que as pessoas físicas não podem investir diretamente em qualquer índice, e o desempenho do índice não inclui custos de transação ou outras taxas, o que afetará o desempenho real do investimento. Os resultados individuais do investidor variam.

***Investir em commodities é geralmente considerado especulativo devido ao potencial significativo de perda de investimentos. Seus mercados provavelmente serão voláteis e pode haver flutuações acentuadas de preços mesmo durante períodos em que os preços em geral estão subindo.

A Avenue Securities LLC é membro da FINRA e da SIPC. Ela fornece seus serviços exclusivamente nos Estados Unidos.

As informações contidas nesta apresentação são consideradas confiáveis; no entanto, a Avenue não representa ou garante sua precisão, confiabilidade ou integridade, nem aceita qualquer responsabilidade por qualquer perda ou dano (seja direto ou indireto) decorrente do uso de todos ou qualquer parte dos materiais nesta apresentação. Nenhuma representação ou garantia deve ser feita em relação a quaisquer cálculos, gráficos, tabelas, diagramas ou comentários, que são fornecidos apenas para fins de ilustração / referência. As visões, opiniões, estimativas e estratégias expressas constituem nosso julgamento com base nas condições atuais de mercado e estão sujeitas a alterações sem aviso prévio. Nada nesta apresentação deve ser considerado como uma oferta, solicitação, recomendação ou conselho (seja financeiro, contábil, legal, tributário ou outro) dado pela Avenue e / ou seus diretores ou funcionários, independentemente de tal comunicação ter ou não sido feita em seu solicitar.

As visões ou estratégias de investimento descritas podem não ser adequadas para todos os investidores e estão sujeitas a riscos de investimento. Os investidores podem receber menos do que investiram e o desempenho passado não é um indicador confiável de resultados futuros. A alocação de ativos não garante lucro nem protege contra perdas. Nada na apresentação deve ser considerado isoladamente para fins de tomada de decisão de investimento. Recomenda-se que você considere cuidadosamente se os serviços, produtos, classes de ativos (por exemplo, ações, renda fixa, investimentos alternativos, commodities, etc.) ou estratégias discutidas são adequados às suas necessidades. Você também deve considerar os objetivos, riscos, encargos e despesas associados a um serviço de investimento, produto ou estratégia antes de tomar uma decisão de investimento.

Os produtos oferecidos pela Avenue Securities LLC, incluindo sem limitação os valores mobiliários são: Sem seguro FDIC · Sem garantia bancária · Pode perder valor.