

## Como foi o mercado ontem

Os principais índices americanos subiram acentuadamente na quarta-feira, depois que o Federal Reserve elevou as taxas em meio ponto percentual e o presidente Jerome Powell descartou ficar ainda mais agressivo na campanha de combate à inflação do banco central.

O Dow Jones Industrial Average subiu 932,27 pontos, ou 2,81%, para fechar em 34.061,06. O S&P 500 ganhou 2,99%, para 4.300,17. O Nasdaq Composite, de alta tecnologia, saltou 3,19%, para 12.964,86. Foi o maior ganho desde 2020 para o S&P 500 e o Dow.

O banco central anunciou que estava elevando sua taxa básica de juros em 50 pontos-base, ou 0,5 ponto percentual, e começaria a reduzir seu balanço patrimonial em junho. Esse é o maior aumento de juros desde 2000 para o Fed, mas o movimento era amplamente esperado pelos investidores.

As ações subiram acentuadamente quando Powell disse que o banco central não estava considerando uma alta ainda mais agressiva em reuniões futuras.

O rendimento de referência do Tesouro de 10 anos atingiu 3% novamente na manhã de quarta-feira, sendo negociado perto do nível mais alto desde 2018, mas caiu para cerca de 2,93% após os comentários de Powell.

## Índices de Bolsa

### AMÉRICA DO NORTE

	S&P 500	4.300	2,99%
	Dow Jones	34.061	2,81%
	NASDAQ	12.965	3,19%
	Russell 2000	1.950	2,69%
	TSX	21.185	1,34%
	BMV IPC	51.433	0,72%

### EUROPA

	Euro Stoxx 50	3.725	-0,96%
	FTSE 100	7.493	-0,90%
	DAX	13.971	-0,49%
	CAC 40	6.396	-1,24%
	IBEX 35	8.501	-1,04%
	FTSE MIB	23.902	-1,40%

### AMÉRICA DO SUL

	Ibovespa	108.344	1,70%
	Small Caps	2.318	2,39%
	Merval	89.401	-0,21%
	IPSA	4.888	2,13%

### ÁSIA/PACÍFICO

	Nikkei	26.819	-0,11%
	Hang Seng	21.118	1,19%
	Shenzhen	4.003	-0,33%
	ASX 200	7.350	0,62%

Fonte: Bloomberg, 04/mai/22 | Elaboração: Avenue Intelligence

## Câmbio

	Dólar	4,92	-0,81%
	Euro	5,23	0,12%
	Libra Esterlina	7,00	-0,08%
	Peso Argentino	0,10	-1,18%
	Dólar Austr.	7,00	0,50%
	Iene	128,99	-0,08%

## Criptomoedas\*

	Bitcoin (BTC)	39.526,00	1,43%
	Ether (ETH)	2.927,77	2,34%
	Binance Coin (BNB)	409,41	4,78%
	Solana (SOL)	92,67	4,73%
	Cardano (ADA)	0,87	6,45%
	Ripple (XRP)	0,64	3,19%

Fonte: Bloomberg e CoinMarketCap, 04/mai/22 | Elaboração: Avenue Intelligence

## Setores do S&P 500\*\*

Tecnologia	3,5%	Materiais Básicos	3,2%
Financeiro	3,0%	Utilidades	2,2%
Energia/Petróleo	4,1%	Consumo Cíclico	2,9%
Industrial	2,9%	Mercado Imobiliário	1,1%
Consumo Não Cíclico	2,2%	Saúde	2,2%

Fonte: Bloomberg, 04/mai/22 | Elaboração: Avenue Intelligence

## Commodities\*\*\*

<u>ENERGIA</u>		<u>AGRO</u>	
Petróleo WTI	0,2%	Boi Gordo	-0,4%
Gás Natural	0,2%	Café	1,3%
		Milho	0,5%
<u>METAIS</u>		Algodão	-0,3%
Ouro	1,0%	Soja	1,2%
Prata	1,0%	Açúcar	0,0%
Minério de Ferro	0,9%		
Cobre	0,7%		

## > Destaques do Pregão (S&P 500)

Maiores Altas		
13,8%	PAYC	Paycom Software Inc
11,8%	GNRC	Generac Holdings Inc
10,0%	ENPH	Enphase Energy Inc
9,8%	SBUX	Starbucks Corp
9,6%	XYL	Xylem Inc

Maiores Quedas		
-9,7%	AKAM	Akamai Technologies Inc
-8,7%	JCI	Johnson Controls Internation
-5,7%	IDXX	Idexx Laboratories Inc
-5,0%	SWKS	Skyworks Solutions Inc
-4,0%	ICE	Intercontinental Exchange In

Fonte: Bloomberg, 04/mai/2022 | Elaboração: Avenue Intelligence

## > Notícias Corporativas

### Lyft (LYFT)

As ações da Lyft caíram cerca de 30% nesta quarta-feira, depois que a empresa de mobilidade emitiu uma orientação decepcionante para o segundo trimestre e disse que aumentaria os gastos para atrair mais motoristas, devido ao aumento dos preços da gasolina.

### Uber (UBER)

As ações da Uber caíram quase 4,7% no pregão de ontem, depois que a empresa registrou uma enorme perda em investimentos. A Uber reportou um prejuízo de US\$ 5,9 bilhões durante o primeiro trimestre, que disse ser principalmente devido a seus investimentos de capital na Grab, Aurora e Didi. A venda ocorreu mesmo quando o Uber registrou receita crescente à medida que se recuperava de suas baixas de coronavírus.

### Advanced Micro Devices (AMD)

As ações da fabricante de semicondutores subiram 9,1% nesta quarta-feira, após superar as estimativas de receita e ganhos no trimestre recente. As vendas da AMD aumentaram 71%, mesmo com analistas preocupados com a desaceleração das vendas de PCs.

### Starbucks (SBUX)

As ações subiram cerca de 9,8% nesta quarta-feira, depois que a Starbucks superou as expectativas de receita em seu relatório de ganhos mais recente. A rede de cafeterias ganhou 59 centavos por ação em uma base ajustada, atendendo às expectativas de consenso da Refinitiv. A empresa registrou US\$ 7,64 bilhões em receita, em comparação com os US\$ 7,6 bilhões previstos por analistas da Refinitiv, após fortes vendas domésticas que compensaram as quedas no exterior.

### Airbnb (ABNB)

As ações da empresa subiram cerca de 7,7% nesta quarta-feira, depois que o Airbnb relatou uma perda menor do que o esperado para o primeiro trimestre. A companhia reportou uma perda de 3 centavos por ação em US\$ 1,51 bilhão em receita. Analistas consultados pela Refiniv esperavam uma perda de 29 centavos por ação em US\$ 1,45 bilhão de receita. O Airbnb disse que teve seu maior número de reservas já registrado e mais de US\$ 1 bilhão em fluxo de caixa livre durante o trimestre.

### CVS Health (CVS)





A CVS Health subiu 4,8% no pregão de ontem, depois que a empresa superou as estimativas no trimestre recente e aumentou sua previsão para o ano. A companhia também disse que viu uma diminuição na demanda por serviços relacionados à pandemia durante o primeiro trimestre.

## O que você precisa saber antes da abertura

O rali de alívio mostrou sinais de fraqueza à medida que as preocupações com a inflação ressurgiram, mesmo depois que o Federal Reserve elevou as taxas em meio ponto para conter o crescimento descontrolado dos preços. Os futuros de ações dos EUA sinalizaram uma pausa após o maior avanço diário do índice S&P 500 desde 2020, depois que Jerome Powell aliviou as preocupações de que o banco central aumentaria as taxas de forma mais acentuada. Os futuros do S&P 500 caíram 0,5%, enquanto os contratos do Nasdaq 100 caíram 0,7%. O dólar saltou. O aumento dos preços das commodities, intensificado pela guerra na Ucrânia, está complicando o trabalho dos formuladores de políticas que tentam controlar a maior inflação em quatro décadas.

3 - Fonte: Bloomberg, 05/mai/2022

### Índices Futuros

	Dow Jones	33.919	-0,38%
	S&P 500	4.276	-0,54%
	Nasdaq	13.434	-0,70%
	Russell 2000	1.939	-0,48%

Fonte: Bloomberg, 05/mai/2022 | Elaboração: Avenue Intelligence

A negociação de futuros é especulativa, alavancada e envolve riscos substanciais.


### Mercado Ásia e Europa

	Nikkei	26.819	-0,11%
	Hang Seng	20.793	-0,36%
	Shenzhen	4.010	-0,15%
	Euro Stoxx 50	3.784	1,60%
	DAX	14.189	1,58%



Fonte: Bloomberg, 05/mai/2022 | Elaboração: Avenue Intelligence

### Agenda Econômica




#### 02/maio

	Feriado - Dia do Trabalho	dia todo
--	---------------------------	----------


#### 03/maio

	Produção Industrial (Mar)	09:00
	Oferta de Emprego (JOLTS)	11:00



#### 04/maio

	PMI Composto Markit	05:00
	PMI ISM Não-Manufatura (Abr)	11:00
	Declaração do FOMC	15:00

#### 05/maio

	Pedidos Iniciais por Seguro-Desemprego	09:30
--	--	-------

#### 06/maio

	Relatório de Emprego (Payroll)	09:30
	Taxa de Desemprego (Abr)	09:30

Fonte: Investing, 02/mai/2022 | Elaboração: Avenue Intelligence

### Agenda de Resultados

Empresa	Mkt Cap (US\$ bilhões)	Período
<b>05/maio</b>		
ConocoPhillips (COP)	128,21	manhã
Zoetis Inc (ZTS)	82,5	manhã
Becton, Dickinson (BDX)	71	manhã
EOG Resources (EOG)	70,6	tarde
Vertex (VRTX)	68,7	tarde
Dominion Energy (D)	65,8	manhã
Intercontinental Ex. (ICE)	64,1	manhã
Block, Inc (SQ)	59,4	tarde
Shopify (SHOP)	58,5	manhã

Fonte: Bloomberg, 04/mai/2022 | Elaboração: Avenue Intelligence

## Fontes:

- 1) <https://www.cnbc.com/2022/05/03/stock-market-futures-open-to-close-news.html>
- 2) <https://www.cnbc.com/2022/05/04/stocks-making-the-biggest-moves-midday-uber-lyft-airbnb-starbucks-and-more.html>
- 3) <https://blinks.bloomberg.com/news/stories/R6MEVPDWX2QB>

## Disclaimers:

\*O risco subjacente proeminente de usar criptomoedas como meio de troca é que ela não é autorizada ou regulamentada por qualquer banco central. Os emissores de criptomoedas não estão registrados na SEC, e o mercado de criptomoedas está atualmente não regulamentado. Criptomoedas são um investimento muito especulativo e envolve um alto grau de risco. Os investidores devem ter a capacidade financeira, sofisticação/experiência e disposição para suportar os riscos de um investimento, e uma perda total potencial de seu investimento.

\*\*O Índice S&P 500 é composto por 500 ações escolhidas para o tamanho do mercado, liquidez e representação do grupo da indústria. Trata-se de um índice ponderado de valor de mercado (preço das ações vezes o número de ações em circulação), com o peso de cada ação no índice proporcional ao seu valor de mercado. É calculado pela Standard & Poor's Corporation, e reflete o reinvestimento de todos os dividendos e ganhos de capital. Tenha em mente que as pessoas físicas não podem investir diretamente em qualquer índice, e o desempenho do índice não inclui custos de transação ou outras taxas, o que afetará o desempenho real do investimento. Os resultados individuais do investidor variam.

\*\*\*Investir em commodities é geralmente considerado especulativo devido ao potencial significativo de perda de investimentos. Seus mercados provavelmente serão voláteis e pode haver flutuações acentuadas de preços mesmo durante períodos em que os preços em geral estão subindo.

A Avenue Securities LLC é membro da FINRA e da SIPC. Ela fornece seus serviços exclusivamente nos Estados Unidos.

As informações contidas nesta apresentação são consideradas confiáveis; no entanto, a Avenue não representa ou garante sua precisão, confiabilidade ou integridade, nem aceita qualquer responsabilidade por qualquer perda ou dano (seja direto ou indireto) decorrente do uso de todos ou qualquer parte dos materiais nesta apresentação. Nenhuma representação ou garantia deve ser feita em relação a quaisquer cálculos, gráficos, tabelas, diagramas ou comentários, que são fornecidos apenas para fins de ilustração / referência. As visões, opiniões, estimativas e estratégias expressas constituem nosso julgamento com base nas condições atuais de mercado e estão sujeitas a alterações sem aviso prévio. Nada nesta apresentação deve ser considerado como uma oferta, solicitação, recomendação ou conselho (seja financeiro, contábil, legal, tributário ou outro) dado pela Avenue e / ou seus diretores ou funcionários, independentemente de tal comunicação ter ou não sido feita em seu solicitar.

As visões ou estratégias de investimento descritas podem não ser adequadas para todos os investidores e estão sujeitas a riscos de investimento. Os investidores podem receber menos do que investiram e o desempenho passado não é um indicador confiável de resultados futuros. A alocação de ativos não garante lucro nem protege contra perdas. Nada na apresentação deve ser considerado isoladamente para fins de tomada de decisão de investimento. Recomenda-se que você considere cuidadosamente se os serviços, produtos, classes de ativos (por exemplo, ações, renda fixa, investimentos alternativos, commodities, etc.) ou estratégias discutidas são adequados às suas necessidades. Você também deve considerar os objetivos, riscos, encargos e despesas associados a um serviço de investimento, produto ou estratégia antes de tomar uma decisão de investimento.

Os produtos oferecidos pela Avenue Securities LLC, incluindo sem limitação os valores mobiliários são: Sem seguro FDIC · Sem garantia bancária · Pode perder valor.