

> Como foi o mercado ontem

Os principais índices americanos caíram na terça-feira quando Lael Brainard, do Federal Reserve, indicou que o banco central poderia adotar uma abordagem mais agressiva em sua política de aperto.

O Nasdaq Composite liderou as quedas, cedendo 2,26%, para 14.204,17. O Dow Jones Industrial Average perdeu 280,7 pontos, ou 0,8%, fechando em 34.641,18. O S&P 500 caiu 1,26%, para 4.525,12 pontos, após dois dias seguidos de ganhos.

As ações de tecnologia estavam entre as maiores perdedoras do dia. As empresas de chips contribuíram para o declínio, já que a Nvidia caiu 5,2% e a AMD perdeu mais de 3%.

Enquanto isso, setores como serviços públicos e assistência médica subiram na terça-feira, com as farmacêuticas Johnson & Johnson e Pfizer subindo ligeiramente junto com produtos básicos como Procter & Gamble e Walmart. As ações de cruzeiros Carnival e Norwegian Cruise Line somaram mais de 2% e 1%, respectivamente.

O rendimento do Tesouro de 10 anos saltou para 2,56% e atingiu seu nível mais alto desde maio de 2019.

1 - Fonte: CNBC, 05/abr/2022

Índices de Bolsa

AMÉRICA DO NORTE

	S&P 500	4.525	-1,26%
	Dow Jones	34.641	-0,80%
	NASDAQ	14.204	-2,26%
	Russell 2000	2.046	-2,36%
	TSX	21.931	-0,70%
	BMV IPC	55.547	-1,36%

AMÉRICA DO SUL

	Ibovespa	118.885	-1,97%
	Small Caps	2.529	-2,05%
	Merval	91.814	-1,51%
	IPSA	4.929	-1,27%

EUROPA

	Euro Stoxx 50	3.918	-0,84%
	FTSE 100	7.614	0,72%
	DAX	14.424	-0,65%
	CAC 40	6.646	-1,28%
	IBEX 35	8.623	1,20%
	FTSE MIB	24.960	-0,86%

ÁSIA/PACÍFICO

	Nikkei	27.452	-1,21%
	Hang Seng	22.502	2,10%
	Shenzhen	4.276	1,27%
	ASX 200	7.457	-0,94%

Fonte: Bloomberg, 05/abr/22 | Elaboração: Avenue Intelligence

Câmbio

	Dólar	4,65	1,27%
	Euro	5,07	0,62%
	Libra Esterlina	6,08	0,00%
	Peso Argentino	0,04	0,96%
	Dólar Austr.	3,53	0,17%
	Iene	123,75	0,12%

Criptoativos*

	Bitcoin (BTC)	45.377,00	-2,71%
	Ether (ETH)	3.343,00	-4,94%
	Binance Coin (BNB)	440,26	-3,21%
	Solana (SOL)	123,69	-6,41%
	Cardano (ADA)	1,14	-5,14%
	Ripple (XRP)	0,81	-1,88%

Fonte: Bloomberg e CoinMarketCap, 05/abr/22 | Elaboração: Avenue Intelligence

Setores do S&P 500**

Tecnologia	-2,2%	Materiais Básicos	-0,8%
Financeiro	-0,7%	Utilidades	0,7%
Energia/Petróleo	-1,5%	Consumo Cíclico	-2,4%
Industrial	-1,4%	Mercado Imobiliário	0,1%
Consumo Não Cíclico	0,1%	Saúde	0,2%

Fonte: Bloomberg, 05/abr/22 | Elaboração: Avenue Intelligence

Commodities***

ENERGIA		AGRO	
Petróleo WTI	-1,2%	Boi Gordo	-1,2%
Gás Natural	0,7%	Café	0,3%
		Milho	-0,1%
METAIS		Algodão	-0,3%
Ouro	-0,2%	Soja	-0,2%
Prata	-0,2%	Açúcar	0,2%
Minério de Ferro	1,3%		
Cobre	-0,1%		

Fonte: Bloomberg, 05/abr/22 | Elaboração: Avenue Intelligence

> Destaques do Pregão (S&P 500)

Maiores Altas

2,6%	ZBH	Zimmer Biomet Holdings Inc
2,4%	CCL	Carnival Corp
2,3%	SJM	Jm Smucker Co/The
2,1%	CCI	Crown Castle Intl Corp
2,0%	HOLX	Hologic Inc

Maiores Quedas

-11,0%	MKTX	Marketaxess Holdings Inc
-7,4%	MPWR	Monolithic Power Systems Inc
-6,4%	CDAY	Ceridian Hcm Holding Inc
-6,1%	MRNA	Moderna Inc
-6,0%	AMAT	Applied Materials Inc

Fonte: Bloomberg, 05/abr/2022 | Elaboração: Avenue Intelligence

> Notícias Corporativas

Twitter (TWTR)

As ações da empresa de mídia social subiram 2% depois que o Twitter anunciou que Elon Musk se juntará ao seu conselho de administração. Os papéis subiram 27% na sessão anterior em seu melhor dia, depois que Musk divulgou uma participação de 9,2%. O CEO da Tesla disse que “melhorias significativas” podem ser feitas no Twitter nos próximos meses.

Carnival Corp (CCL)

As ações de cruzeiros subiram mais de 2%, depois que a Carnival disse que 28 de março a 3 de abril foi a semana de reservas mais movimentada da história da empresa. A Carnival tem 22 de seus 23 navios operacionais novamente depois que a pandemia interrompeu efetivamente a indústria global de cruzeiros.

MarketAxess Holdings (MKTX)





As ações da plataforma de negociação de renda fixa caíram quase 11% depois que a MarketAxess divulgou suas estatísticas mensais de volume para março. O volume diário médio mensal total de crédito da empresa caiu 3% em relação a março de 2021.

O que você precisa saber antes da abertura

Os futuros de índices americanos e as principais bolsas europeias operam em queda nesta manhã, após comentários de Lael Brainard, um dos membros mais dovish do Federal Reserve, indicando que o banco central poderia adotar uma abordagem mais agressiva em sua política de aperto monetário. O dólar norte-americano se fortaleceu, enquanto o euro foi pesado pela perspectiva de sanções adicionais à Rússia. Na China, dados de atividade econômica mostraram que o setor de serviços sentiu uma contração no último mês, com as restrições cada vez mais amplos prejudicando os setores de hospitalidade e viagens.

3 - Fonte: Bloomberg, 06/abr/2022

Índices Futuros

	Dow Jones	34.459	-0,53%
	S&P 500	4.494	-0,68%
	Nasdaq	14.667	-1,05%
	Russell 2000	2.032	-0,53%

Fonte: Bloomberg, 05/abr/2022 | Elaboração: Avenue Intelligence

A negociação de futuros é especulativa, alavancada e envolve riscos substanciais.



Mercado Ásia e Europa

	Nikkei	27.350	-1,58%
	Hang Seng	22.080	-1,87%
	Shenzhen	4.263	-0,29%
	Euro Stoxx 50	3.849	-1,76%
	DAX	14.207	-1,50%




Fonte: Bloomberg, 06/abr/2022 | Elaboração: Avenue Intelligence

Agenda Econômica

04/abril

	Feriado - Festival Ching Ming	dia todo
	Encomendas à Indústria (Fev)	11:00



05/abril

	PMI Composto Markit (Mar)	05:00
	PMI ISM Não Manufatura (Mar)	11:00
	PMI Setor de Serviços Caixin (Mar)	22:30



06/abril

	Estoques de Petróleo Bruto	09:15
	Atas da Reunião do FOMC	09:30

07/abril

	Atas da Reunião do BCE	08:30
	Pedidos Iniciais por Seguro-Desemprego	09:30

08/abril

	Pronunciamento do BCE	08:15
	IPCA Mensal (Mar)	14:00

Fonte: Investing, 04/abr/2022 | Elaboração: Avenue Intelligence

Agenda de Resultados

Empresa	Mkt Cap (US\$ bilhões)	Período
05/abril		
Acuity Brands, Inc. (AYI)	6,6	manhã
06/abril		
RPM International (RPM)	10,56	manhã
Levi Strauss & Co (LEVI)	7,87	tarde
07/abril		
Constellation Brands (STZ)	43,63	manhã
ConAgra Brands, Inc. (CAG)	16,1	manhã
Lamb Weston (LW)	8,69	manhã

Fonte: Bloomberg, 04/abr/2022 | Elaboração: Avenue Intelligence

Fontes:

- 1) <https://www.cnbc.com/2022/04/04/stock-market-futures-open-to-close-news.html>
<https://www.cnbc.com/2022/04/05/stocks-making-the-biggest-moves-midday-twitter-carnival-first-solar-and-more.html>
- 2) <https://blinks.bloomberg.com/news/stories/R6MEVPDWX2QB>

Disclaimers:

*O risco subjacente proeminente de usar criptomoedas como meio de troca é que ela não é autorizada ou regulamentada por qualquer banco central. Os emissores de criptomoedas não estão registrados na SEC, e o mercado de criptomoedas está atualmente não regulamentado. Criptomoedas são um investimento muito especulativo e envolve um alto grau de risco. Os investidores devem ter a capacidade financeira, sofisticação/experiência e disposição para suportar os riscos de um investimento, e uma perda total potencial de seu investimento.

**O Índice S&P 500 é composto por 500 ações escolhidas para o tamanho do mercado, liquidez e representação do grupo da indústria. Trata-se de um índice ponderado de valor de mercado (preço das ações vezes o número de ações em circulação), com o peso de cada ação no índice proporcional ao seu valor de mercado. É calculado pela Standard & Poor's Corporation, e reflete o reinvestimento de todos os dividendos e ganhos de capital. Tenha em mente que as pessoas físicas não podem investir diretamente em qualquer índice, e o desempenho do índice não inclui custos de transação ou outras taxas, o que afetará o desempenho real do investimento. Os resultados individuais do investidor variam.

***Investir em commodities é geralmente considerado especulativo devido ao potencial significativo de perda de investimentos. Seus mercados provavelmente serão voláteis e pode haver flutuações acentuadas de preços mesmo durante períodos em que os preços em geral estão subindo.

A Avenue Securities LLC é membro da FINRA e da SIPC. Ela fornece seus serviços exclusivamente nos Estados Unidos.

As informações contidas nesta apresentação são consideradas confiáveis; no entanto, a Avenue não representa ou garante sua precisão, confiabilidade ou integridade, nem aceita qualquer responsabilidade por qualquer perda ou dano (seja direto ou indireto) decorrente do uso de todos ou qualquer parte dos materiais nesta apresentação. Nenhuma representação ou garantia deve ser feita em relação a quaisquer cálculos, gráficos, tabelas, diagramas ou comentários, que são fornecidos apenas para fins de ilustração / referência. As visões, opiniões, estimativas e estratégias expressas constituem nosso julgamento com base nas condições atuais de mercado e estão sujeitas a alterações sem aviso prévio. Nada nesta apresentação deve ser considerado como uma oferta, solicitação, recomendação ou conselho (seja financeiro, contábil, legal, tributário ou outro) dado pela Avenue e / ou seus diretores ou funcionários, independentemente de tal comunicação ter ou não sido feita em seu solicitar.

As visões ou estratégias de investimento descritas podem não ser adequadas para todos os investidores e estão sujeitas a riscos de investimento. Os investidores podem receber menos do que investiram e o desempenho passado não é um indicador confiável de resultados futuros. A alocação de ativos não garante lucro nem protege contra perdas. Nada na apresentação deve ser considerado isoladamente para fins de tomada de decisão de investimento. Recomenda-se que você considere cuidadosamente se os serviços, produtos, classes de ativos (por exemplo, ações, renda fixa, investimentos alternativos, commodities, etc.) ou estratégias discutidas são adequados às suas necessidades. Você também deve considerar os objetivos, riscos, encargos e despesas associados a um serviço de investimento, produto ou estratégia antes de tomar uma decisão de investimento.

Os produtos oferecidos pela Avenue Securities LLC, incluindo sem limitação os valores mobiliários são: Sem seguro FDIC · Sem garantia bancária · Pode perder valor.