

Como foi o mercado ontem

Os principais índices americanos caíram na sexta-feira para fechar a semana em baixa, com os investidores digerindo um relatório de empregos mais forte do que o esperado e suas implicações para a política monetária daqui para frente.

O Dow Jones Industrial Average caiu 348,58 pontos, ou 1,1%, para 32.899,70. O S&P 500 caiu 1,6%, para 4.108,54. O Nasdaq Composite, pesado em tecnologia, caiu quase 2,5%, para 12.012,73.

Todos os três índices terminaram negativos na semana encurtada pelo feriado. O S&P 500 caiu 1,2% esta semana, enquanto o Dow e o Nasdaq perderam quase 1%.

Os investidores analisaram o último relatório de empregos, mostrando que as contratações nos EUA permaneceram elevadas em maio. As folhas de pagamento não agrícolas adicionaram 390.000 empregos no mês passado, segundo os dados do Bureau of Labor Statistics. Economistas esperavam 328.000 empregos adicionados, de acordo com a Dow Jones.

A média salarial por hora subiu 0,3% em maio, de acordo com o BLS, um pouco menos do que a estimativa de consenso de 0,4% e em linha com o ritmo de abril.

Índices de Bolsa

AMÉRICA DO NORTE

	S&P 500	4.109	-1,63%
	Dow Jones	32.900	-1,05%
	NASDAQ	12.013	-2,47%
	Russell 2000	1.883	-0,77%
	TSX	20.791	-1,15%
	BMV IPC	50.689	-0,55%

EUROPA

	Euro Stoxx 50	3.784	-0,30%
	FTSE 100	7.533	-0,98%
	DAX	14.460	-0,17%
	CAC 40	6.485	-0,23%
	IBEX 35	8.725	-0,22%
	FTSE MIB	24.167	-1,06%

AMÉRICA DO SUL

	Ibovespa	111.102	-1,15%
	Small Caps	2.263	-1,63%
	Merval	91.775	0,35%
	IPSA	5.352	-0,01%

ÁSIA/PACÍFICO

	Nikkei	27.762	1,27%
	Hang Seng	21.082	-1,00%
	Shenzhen	4.090	0,16%
	ASX 200	7.239	0,88%

Fonte: Bloomberg, 06/jun/22 | Elaboração: Avenue Intelligence

Câmbio

	Dólar	4,77	-0,49%
	Euro	5,12	-0,71%
	Libra Esterlina	5,96	-1,16%
	Peso Argentino	0,04	-0,51%
	Dólar Austr.	3,44	-1,28%
	Iene	130,76	-0,09%

Criptomoedas*

	Bitcoin (BTC)	31.427,00	5,97%
	Ether (ETH)	1.908,75	7,02%
	Binance Coin (BNB)	310,19	4,58%
	Solana (SOL)	44,21	12,15%
	Cardano (ADA)	0,63	14,04%
	Ripple (XRP)	3,36	3,37%

Fonte: Bloomberg e CoinMarketCap, 06/jun/22 | Elaboração: Avenue Intelligence

Setores do S&P 500**

Tecnologia	-2,5%	Materiais Básicos	-1,0%
Financeiro	-1,5%	Utilidades	-0,4%
Energia/Petróleo	1,4%	Consumo Cíclico	-2,9%
Industrial	-0,4%	Mercado Imobiliário	-1,2%
Consumo Não Cíclico	-1,0%	Saúde	-1,1%

Fonte: Bloomberg, 06/jun/22 | Elaboração: Avenue Intelligence

Commodities***

<u>ENERGIA</u>		<u>AGRO</u>	
Petróleo WTI	1,3%	Boi Gordo	-0,2%
Gás Natural	3,5%	Café	-2,5%
		Milho	-0,5%
<u>METAIS</u>		Algodão	-1,8%
Ouro	0,1%	Soja	-1,8%
Prata	0,0%	Açúcar	-0,3%
Minério de Ferro	1,9%		
Cobre	0,6%		

> Destaques do Pregão (S&P 500)

Maiores Altas		
3,7%	PWR	Quanta Services
3,3%	NOC	Northrop Grumman
3,1%	ALK	Alaska Air Group
2,7%	COP	Conocophillips
2,5%	SLB	Schlumberger

Maiores Quedas		
-9,2%	TSLA	Tesla Inc
-7,2%	ETSY	ETSY Inc
-7,2%	MU	Micron Technology
-7,1%	AAL	American Airlines
-6,2%	ILMN	Illumina Inc

Fonte: Bloomberg, 06/jun/2022 | Elaboração: Avenue Intelligence

> Notícias Corporativas

Coinbase (COIN)

As ações do provedor de serviços de criptomoeda caíram 9,7% na sexta-feira, depois de comunicar uma pausa nas contratações e dizer que planeja retirar algumas ofertas de emprego aceitas. O congelamento durará “pelo tempo que esse ambiente macro exigir”.

American Airlines (AAL)

As ações da companhia aérea de caíram 7,1% na sexta-feira, após entregar as orientações atualizadas para o segundo trimestre. A empresa elevou sua previsão de receita, bem como sua previsão de custo por milha de assento disponível. A American Airlines disse que sua capacidade estaria no limite inferior da orientação anterior, em parte devido a problemas com sua equipe funcionários.

Tesla (TSLA)

As ações da fabricante de veículos elétricos caíram mais de 9% no último pregão, com a notícia de que o CEO Elon Musk planeja um congelamento de contratações e cortes de 10% de empregos. A Reuters noticiou na quinta-feira um e-mail que Musk enviou aos executivos da Tesla dizendo que ele tinha um “sentimento super ruim” sobre a economia e pediu cortes de empregos.

Turning Point Therapeutics (TPTX)

As ações da farmacêutica mais que dobraram na sexta-feira, depois que a Bristol Myers Squibb anunciou um acordo para adquirir a Turning Point por US\$ 76 por ação. A Turning Point Therapeutics se concentra em desenvolver tratamentos para o câncer.

CrowdStrike (CRWD)





As ações da companhia de segurança cibernética caíram 6,9% na sexta-feira, apesar de um relatório do primeiro trimestre mais forte do que o esperado. A CrowdStrike superou as estimativas nas linhas superior e inferior e aumentou sua orientação para o ano inteiro. As ações haviam subido mais de 7% na quinta-feira em antecipação ao relatório.

O que você precisa saber antes da abertura

Os futuros de índices de ações dos EUA avançaram nesta segunda-feira, quando a última medida de Pequim para aliviar as restrições da Covid injetou uma nota de otimismo nos mercados abalados pela inflação e pelas preocupações com o aumento das taxas. Os contratos do Nasdaq 100 e do S&P 500, de alta tecnologia, subiram mais de 1%, impulsionados por um relatório de que os reguladores chineses devem aliviar as restrições à gigante Didi Global Inc. e outras empresas de tecnologia listadas nos EUA. As ações da Didi subiram até 52% nas negociações de pré-mercado. Outros gigantes do setor também subiram com a notícia: a Apple Inc. avançou 1,6%, a Tesla subiu, após cair mais de 9% no fechamento de sexta-feira, enquanto a Amazon.com Inc. registrou ganhos, após implementar um desdobramento de ações de 20 por 1. Os títulos do Tesouro e o dólar recuaram.

3 - Fonte: Bloomberg, 06/jun/2022


Índices Futuros

	Dow Jones	33.170	0,85%
	S&P 500	4.153	1,10%
	Nasdaq	12.735	1,52%
	Russell 2000	1.902	1,01%

Fonte: Bloomberg, 06/jun/2022 | Elaboração: Avenue Intelligence

A negociação de futuros é especulativa, alavancada e envolve riscos substanciais.


Mercado Ásia e Europa

	Nikkei	27.915	0,56%
	Hang Seng	21.653	2,17%
	Shenzhen	4.166	1,87%
	Euro Stoxx 50	3.823	1,29%
	DAX	14.602	0,99%



Fonte: Bloomberg, 06/jun/2022 | Elaboração: Avenue Intelligence

Agenda Econômica




06/junho

	PMI do Setor de Serviços Caxin (Mai)	22:45
--	--------------------------------------	-------




07/junho

	Balança Comercial (Abr)	09:30
	Perspectiva Energética da EIA	13:00

08/junho

	PIB Anual	06:00
	Estoques de Petróleo Bruto	11:30
	Índice de Evolução de Emprego do CAGED	-

09/junho

	Decisão da Taxa de Juros	08:00
	Pedidos Iniciais por Seguro-Desemprego	09:30
	IPP e IPC Anual	22:30

10/junho

	IPC Anual	09:30
	Confiança do Consumidor Michigan (Jun)	11:00

Fonte: Investing, 06/jun/2022 | Elaboração: Avenue Intelligence

Agenda de Resultados

Empresa

Mkt Cap
(US\$ bilhões)

Período

06/junho

Fonte: Bloomberg, 06/jun/2022 | Elaboração: Avenue Intelligence

Fontes:

- 1) <https://www.cnbc.com/2022/06/05/stock-market-futures-open-to-close-news.html>
- 2) <https://www.cnbc.com/2022/06/03/stocks-making-big-friday-moves-coinbase-tesla-american-air-and-more.html>
- 3) <https://blinks.bloomberg.com/news/stories/R6MEVPDWX2QB>

Disclaimers:

*O risco subjacente proeminente de usar criptomoedas como meio de troca é que ela não é autorizada ou regulamentada por qualquer banco central. Os emissores de criptomoedas não estão registrados na SEC, e o mercado de criptomoedas está atualmente não regulamentado. Criptomoedas são um investimento muito especulativo e envolve um alto grau de risco. Os investidores devem ter a capacidade financeira, sofisticação/experiência e disposição para suportar os riscos de um investimento, e uma perda total potencial de seu investimento.

**O Índice S&P 500 é composto por 500 ações escolhidas para o tamanho do mercado, liquidez e representação do grupo da indústria. Trata-se de um índice ponderado de valor de mercado (preço das ações vezes o número de ações em circulação), com o peso de cada ação no índice proporcional ao seu valor de mercado. É calculado pela Standard & Poor's Corporation, e reflete o reinvestimento de todos os dividendos e ganhos de capital. Tenha em mente que as pessoas físicas não podem investir diretamente em qualquer índice, e o desempenho do índice não inclui custos de transação ou outras taxas, o que afetará o desempenho real do investimento. Os resultados individuais do investidor variam.

***Investir em commodities é geralmente considerado especulativo devido ao potencial significativo de perda de investimentos. Seus mercados provavelmente serão voláteis e pode haver flutuações acentuadas de preços mesmo durante períodos em que os preços em geral estão subindo.

A Avenue Securities LLC é membro da FINRA e da SIPC. Ela fornece seus serviços exclusivamente nos Estados Unidos.

As informações contidas nesta apresentação são consideradas confiáveis; no entanto, a Avenue não representa ou garante sua precisão, confiabilidade ou integridade, nem aceita qualquer responsabilidade por qualquer perda ou dano (seja direto ou indireto) decorrente do uso de todos ou qualquer parte dos materiais nesta apresentação. Nenhuma representação ou garantia deve ser feita em relação a quaisquer cálculos, gráficos, tabelas, diagramas ou comentários, que são fornecidos apenas para fins de ilustração / referência. As visões, opiniões, estimativas e estratégias expressas constituem nosso julgamento com base nas condições atuais de mercado e estão sujeitas a alterações sem aviso prévio. Nada nesta apresentação deve ser considerado como uma oferta, solicitação, recomendação ou conselho (seja financeiro, contábil, legal, tributário ou outro) dado pela Avenue e / ou seus diretores ou funcionários, independentemente de tal comunicação ter ou não sido feita em seu solicitar.

As visões ou estratégias de investimento descritas podem não ser adequadas para todos os investidores e estão sujeitas a riscos de investimento. Os investidores podem receber menos do que investiram e o desempenho passado não é um indicador confiável de resultados futuros. A alocação de ativos não garante lucro nem protege contra perdas. Nada na apresentação deve ser considerado isoladamente para fins de tomada de decisão de investimento. Recomenda-se que você considere cuidadosamente se os serviços, produtos, classes de ativos (por exemplo, ações, renda fixa, investimentos alternativos, commodities, etc.) ou estratégias discutidas são adequados às suas necessidades. Você também deve considerar os objetivos, riscos, encargos e despesas associados a um serviço de investimento, produto ou estratégia antes de tomar uma decisão de investimento.

Os produtos oferecidos pela Avenue Securities LLC, incluindo sem limitação os valores mobiliários são: Sem seguro FDIC · Sem garantia bancária · Pode perder valor.