

Como foi o mercado ontem

Os principais índices americanos se recuperaram na tarde de terça-feira, mesmo com as preocupações sobre uma possível recessão nos EUA pesando sobre o sentimento dos investidores.

O Nasdaq Composite, pesado em tecnologia, subiu 1,75%, para 11.322,24, após abrir o dia em forte queda. O S&P 500 subiu 0,16%, para 3.831,39, depois de cair mais de 2% nas mínimas da sessão. O Dow Jones Industrial Average fechou em queda de 129,44 pontos, ou 0,4%, em 30.967,82.

O rendimento de referência de 10 anos do Tesouro e o rendimento de 2 anos se inverteram na terça-feira, um movimento que tem um forte histórico como indicador de recessão.





As ações vinculadas a atividade econômica caíram acentuadamente na terça-feira, com a Deere e a Caterpillar caindo 3,2% e 2,5%, respectivamente, e atingindo seus níveis mais baixos do ano. As ações de mineração Freeport-McMoRan caíram 6,6%.

O preço do petróleo também caiu, refletindo uma possível desaceleração econômica. O benchmark americano West Texas Intermediate abaixo de US\$ 100 por barril.

No entanto, o declínio nas taxas de juros pode ter impulsionado as ações de tecnologia orientadas para o crescimento. Docusign e Zoom Video subiram 6,7% e 8,5%. O Ark Innovation ETF, de Cathie Wood, saltou mais de 8%.

Índices de Bolsa





AMÉRICA DO NORTE

	S&P 500	3.831	0,16%
	Dow Jones	30.968	-0,42%
	NASDAQ	11.322	1,75%
	Russell 2000	1.741	0,79%
	TSX	18.834	-1,02%
	BMV IPC	47.503	-1,11%





EUROPA

	Euro Stoxx 50	3.360	-2,68%
	FTSE 100	7.025	-2,86%
	DAX	12.401	-2,91%
	CAC 40	5.795	-2,68%
	IBEX 35	7.959	-2,48%
	FTSE MIB	20.705	-2,99%

AMÉRICA DO SUL







	Ibovespa	98.295	-0,32%
	Small Caps	1.897	-0,08%
	Merval	92.689	3,99%
	IPSA	5.004	0,30%

ÁSIA/PACÍFICO







	Nikkei	26.057	-1,39%
	Hang Seng	21.689	-0,75%
	Shenzhen	4.469	-0,45%
	ASX 200	6.615	-0,21%

Fonte: Bloomberg, 05/jul/22 | Elaboração: Avenue Intelligence

Câmbio

	Dólar	5,39	1,10%
	Euro	5,53	-0,44%
	Libra Esterlina	6,44	0,01%
	Peso Argentino	0,04	1,40%
	Dólar Austr.	3,67	0,50%
	Iene	135,26	-0,44%

Criptomoedas*

	Bitcoin (BTC)	19.745,21	1,50%
	Ether (ETH)	1.127,90	5,30%
	Binance Coin (BNB)	228,64	3,35%
	Solana (SOL)	34,53	2,99%
	Cardano (ADA)	0,45	0,67%
	Ripple (XRP)	0,32	0,38%

Fonte: Bloomberg e CoinMarketCap, 05/jul/22 | Elaboração: Avenue Intelligence

Setores do S&P 500**

Tecnologia	1,2%	Materiais Básicos	-2,0%
Financeiro	-0,5%	Utilidades	-3,4%
Energia/Petróleo	-4,0%	Consumo Cíclico	2,3%
Industrial	-1,5%	Mercado Imobiliário	-0,5%
Consumo Não Cíclico	-0,6%	Saúde	-0,6%

Fonte: Bloomberg, 05/jul/22 | Elaboração: Avenue Intelligence

Commodities***

<u>ENERGIA</u>		<u>AGRO</u>	
Petróleo WTI	-9,8%	Boi Gordo	-1,2%
Gás Natural	-5,6%	Café	-1,6%
		Milho	-0,1%
<u>METAIS</u>		Algodão	-0,1%
Ouro	-2,5%	Soja	0,7%
Prata	-4,1%	Açúcar	-1,5%
Minério de Ferro	0,8%		
Cobre	-4,2%		

> Destaques do Pregão (S&P 500)

Maiores Altas

10,5%	ETSY	ETSY Inc
9,9%	NCLH	Norwegian Cruise Line
9,6%	CZR	Caesars Entertainment
7,6%	PAYC	Paycom Software Inc
6,8%	CDAY	Ceridian HCM Holding

Maiores Quedas

-8,0%	HAL	Halliburton Co
-7,4%	APA	APA Corp
-6,9%	COP	Conocophillips
-6,8%	HES	Hess Corp
-6,6%	FCX	Freeport-McMoRan

Fonte: Bloomberg, 05/jul/2022 | Elaboração: Avenue Intelligence

> Notícias Corporativas

Ford Motor (F)

As ações da montadora fecharam em queda de 1% e atingiram uma nova mínima de 52 semanas, depois que a empresa informou um ligeiro aumento nas vendas de veículos novos no segundo trimestre, que ficou abaixo das expectativas dos analistas. A empresa disse que as vendas subiram 1,8% para 483.688 veículos novos no segundo trimestre em relação ao ano anterior. Analistas esperavam que as vendas da montadora de Detroit subissem entre 3,3% e 5,1%.

Stellantis (STLA)

As ações da montadora anteriormente conhecida como Fiat Chrysler caíram 5,6% nesta terça-feira, depois que um relatório informou que a produção da empresa na Itália pode sofrer um impacto de cerca de 220.000 veículos este ano, graças à escassez global de chips. A Stellantis produziu cerca de 14% menos veículos no primeiro semestre deste ano em comparação com o mesmo período do ano passado.

AstraZeneca (AZN)


As ações da farmacêutica fecharam em queda de 0,7% no pregão de ontem, após a companhia anunciar o interesse de compra da TeneoTwo em um acordo que pode ser avaliado em até US\$ 1,27 bilhão .

O que você precisa saber antes da abertura

Os futuros e títulos do Tesouro dos EUA flutuaram entre ganhos e perdas em meio à preocupação com uma desaceleração econômica global. Os contratos nos indicadores S&P 500 e Nasdaq 100 foram pouco alterados, enquanto o Stoxx 600 da Europa teve a maior alta desde 24 de junho. Embora as ações de tecnologia tenham impulsionado os principais índices americanos na terça-feira, as empresas ligadas à atividade econômica, como energia, commodities e nomes industriais sofreram. Um aumento renovado nos casos de Covid na China e um agravamento da crise do gás na Europa sinalizaram que uma desaceleração mundial pode estar se aproximando, mesmo com os bancos centrais apertando a política monetária para conter os preços ao consumidor.

3 - Fonte: Bloomberg, 06/jul/2022

Índices Futuros

	Dow Jones	30.912	-0,17%
	S&P 500	3.824	-0,19%
	Nasdaq	11.749	-0,26%
	Russell 2000	1.733	-0,34%

Fonte: Bloomberg, 06/jul/2022 | Elaboração: Avenue Intelligence

A negociação de futuros é especulativa, alavancada e envolve riscos substanciais.

Mercado Ásia e Europa

	Nikkei	26.113	-0,86%
	Hang Seng	21.527	0,10%
	Shenzhen	4.441	-0,47%
	Euro Stoxx 50	3.404	1,76%
	DAX	12.571	1,62%



Fonte: Bloomberg, 06/jul/2022 | Elaboração: Avenue Intelligence

Agenda Econômica




04/julho

	PMI do Setor de Serviços Caxin	22:45
--	--------------------------------	-------




05/julho

	PMI do Setor de Serviços (Jun)	05:00
	Encomendas à Indústria (Mai)	11:00



06/julho

	PMI ISM Não-Manufatura (Jun)	11:00
	Ofertas de Empregos JOLTS	11:00
	Atas da Reunião do FOMC	15:00

07/julho

	Atas da Reunião do BCE	08:30
	Pedidos Iniciais por Seguro-Desemprego	09:30
	Estoques de Petróleo Bruto	12:00

08/julho

	Discurso de Lagarde, Presidente do BCE	08:55
	Relatório de Emprego (Payroll)	09:30

Fonte: Investing, 04/jul/2022 | Elaboração: Avenue Intelligence

Agenda de Resultados

Empresa	Mkt Cap (US\$ bilhões)	Período
---------	---------------------------	---------

Fonte: Bloomberg, 06/jul/2022 | Elaboração: Avenue Intelligence

Fontes:

- 1) <https://www.cnbc.com/2022/07/04/stock-market-futures-open-to-close-news.html>
- 2) <https://www.cnbc.com/2022/07/05/stocks-making-the-biggest-moves-midday-oil-stocks-ford-tesla-crocs-and-more.html>
- 3) <https://blinks.bloomberg.com/news/stories/R6MEVPDWX2QB>

Disclaimers:

*O risco subjacente proeminente de usar criptomoedas como meio de troca é que ela não é autorizada ou regulamentada por qualquer banco central. Os emissores de criptomoedas não estão registrados na SEC, e o mercado de criptomoedas está atualmente não regulamentado. Criptomoedas são um investimento muito especulativo e envolve um alto grau de risco. Os investidores devem ter a capacidade financeira, sofisticação/experiência e disposição para suportar os riscos de um investimento, e uma perda total potencial de seu investimento.

**O Índice S&P 500 é composto por 500 ações escolhidas para o tamanho do mercado, liquidez e representação do grupo da indústria. Trata-se de um índice ponderado de valor de mercado (preço das ações vezes o número de ações em circulação), com o peso de cada ação no índice proporcional ao seu valor de mercado. É calculado pela Standard & Poor's Corporation, e reflete o reinvestimento de todos os dividendos e ganhos de capital. Tenha em mente que as pessoas físicas não podem investir diretamente em qualquer índice, e o desempenho do índice não inclui custos de transação ou outras taxas, o que afetará o desempenho real do investimento. Os resultados individuais do investidor variam.

***Investir em commodities é geralmente considerado especulativo devido ao potencial significativo de perda de investimentos. Seus mercados provavelmente serão voláteis e pode haver flutuações acentuadas de preços mesmo durante períodos em que os preços em geral estão subindo.

A Avenue Securities LLC é membro da FINRA e da SIPC. Ela fornece seus serviços exclusivamente nos Estados Unidos.

As informações contidas nesta apresentação são consideradas confiáveis; no entanto, a Avenue não representa ou garante sua precisão, confiabilidade ou integridade, nem aceita qualquer responsabilidade por qualquer perda ou dano (seja direto ou indireto) decorrente do uso de todos ou qualquer parte dos materiais nesta apresentação. Nenhuma representação ou garantia deve ser feita em relação a quaisquer cálculos, gráficos, tabelas, diagramas ou comentários, que são fornecidos apenas para fins de ilustração / referência. As visões, opiniões, estimativas e estratégias expressas constituem nosso julgamento com base nas condições atuais de mercado e estão sujeitas a alterações sem aviso prévio. Nada nesta apresentação deve ser considerado como uma oferta, solicitação, recomendação ou conselho (seja financeiro, contábil, legal, tributário ou outro) dado pela Avenue e / ou seus diretores ou funcionários, independentemente de tal comunicação ter ou não sido feita em seu solicitar.

As visões ou estratégias de investimento descritas podem não ser adequadas para todos os investidores e estão sujeitas a riscos de investimento. Os investidores podem receber menos do que investiram e o desempenho passado não é um indicador confiável de resultados futuros. A alocação de ativos não garante lucro nem protege contra perdas. Nada na apresentação deve ser considerado isoladamente para fins de tomada de decisão de investimento. Recomenda-se que você considere cuidadosamente se os serviços, produtos, classes de ativos (por exemplo, ações, renda fixa, investimentos alternativos, commodities, etc.) ou estratégias discutidas são adequados às suas necessidades. Você também deve considerar os objetivos, riscos, encargos e despesas associados a um serviço de investimento, produto ou estratégia antes de tomar uma decisão de investimento.

Os produtos oferecidos pela Avenue Securities LLC, incluindo sem limitação os valores mobiliários são: Sem seguro FDIC · Sem garantia bancária · Pode perder valor.