

## Como foi o mercado ontem

As ações caíram na sexta-feira, apesar de um relatório de empregos mais forte do que o esperado, uma vez que o desenvolvimento das tensões militares no leste europeu pesaram sobre o sentimento.

O Dow Jones Industrial Average caiu 179,86 pontos, ou 0,53%, para fechar em 33.614,80. O S&P 500 caiu 0,79%, para 4.328,87 pontos, enquanto o Nasdaq Composite caiu 1,66%, para 13.313,44 pontos.

O declínio das ações seguiu-se a relatos de ataques uma usina nuclear na Ucrânia, a maior da Europa. Relatórios na manhã de sexta-feira indicaram que as forças russas haviam apreendido a fábrica em Zaporizhzhia. A embaixada dos EUA em Kiev classificou o ataque como um crime de guerra.

Os rendimentos dos títulos do governo caíram à medida que os investidores reduziram o risco, com o Tesouro de 10 anos de referência caindo para cerca de 1,73%.

Os acontecimentos na Ucrânia pareceram ofuscar um relatório de empregos de fevereiro mais forte do que o esperado. A economia criou 678.000 empregos no mês passado, acima dos 440.000 esperados pelos economistas, segundo a Dow Jones. A taxa de desemprego caiu para 3,8%.

## Índices de Bolsa

### AMÉRICA DO NORTE

	S&P 500	4.329	-0,79%
	Dow Jones	33.615	-0,53%
	NASDAQ	13.313	-1,66%
	Russell 2000	2.001	-1,55%
	TSX	21.402	0,72%
	BMV IPC	53.322	-0,38%

### AMÉRICA DO SUL

	Ibovespa	114.474	-0,60%
	Small Caps	2.295	-1,97%
	Merval	89.515	-2,23%
	IPSA	4.641	1,52%

### EUROPA

	Euro Stoxx 50	3.455	-2,84%
	FTSE 100	6.865	-1,75%
	DAX	12.610	-3,70%
	CAC 40	5.868	-3,20%
	IBEX 35	7.474	-3,20%
	FTSE MIB	21.769	-3,10%

### ÁSIA/PACÍFICO

	Nikkei	25.221	-2,94%
	Hang Seng	21.058	-3,87%
	Shenzhen	4.353	-3,19%
	ASX 200	7.039	-1,02%

Fonte: Bloomberg, 07/mar/22 | Elaboração: Avenue Intelligence

## Câmbio

	Dólar	5,06	0,74%
	Euro	5,54	-0,36%
	Libra Esterlina	7,00	-0,52%
	Peso Argentino	0,10	0,85%
	Dólar Austr.	7,00	0,50%
	Iene	115,09	0,23%

## Criptoativos\*

	Bitcoin (BTC)	38.156,00	-0,13%
	Ether (ETH)	2.528,00	-2,67%
	Binance Coin (BNB)	373,39	-0,35%
	Solana (SOL)	82,24	-5,08%
	Cardano (ADA)	0,81	-2,60%
	Ripple (XRP)	0,74	1,16%

Fonte: Bloomberg e CoinMarketCap, 07/mar/22 | Elaboração: Avenue Intelligence

## Setores do S&P 500\*\*

Tecnologia	-1,8%	Materiais Básicos	-0,4%
Financeiro	-2,0%	Utilidades	2,2%
Energia/Petróleo	2,9%	Consumo Cíclico	-1,5%
Industrial	-0,2%	Mercado Imobiliário	0,8%
Consumo Não Cíclico	0,1%	Saúde	0,5%

Fonte: Bloomberg, 07/mar/22 | Elaboração: Avenue Intelligence

## Commodities\*\*\*

### ENERGIA

Petróleo WTI	6,0%
Gás Natural	2,2%

### METAIS

Ouro	1,4%
Prata	0,8%
Minério de Ferro	3,6%
Cobre	3,1%

### AGRO

Boi Gordo	-1,9%
Café	0,2%
Milho	2,4%
Algodão	0,1%
Soja	1,9%
Açúcar	1,8%



## Destaques do Pregão (S&P 500)

### Maiores Altas

17,6%	<b>OXY</b>	Occidental Petroleum Corp
7,5%	<b>MOS</b>	Mosaic Co/The
7,0%	<b>KR</b>	Kroger Co
6,4%	<b>BKR</b>	Baker Hughes Co
6,1%	<b>CSX</b>	Csx Corp

### Maiores Quedas

-11,6%	<b>PVH</b>	Pvh Corp
-9,4%	<b>APTV</b>	Aptiv Plc
-9,1%	<b>UAL</b>	United Airlines Holdings Inc
-8,4%	<b>TPR</b>	Tapestry Inc
-8,2%	<b>MU</b>	Micron Technology Inc

Fonte: Bloomberg, 07/mar/2022 | Elaboração: Avenue Intelligence



## Notícias Corporativas

### Costco (COST)

As ações da Costco caíram 1,4%, apesar de um relatório trimestral melhor do que o esperado. A varejista divulgou lucro de US\$ 2,92 por ação e receita de US\$ 51,9 bilhões. Analistas esperavam lucro de US\$ 2,74 sobre receita de US\$ 51,47 bilhões, segundo a Refinitiv.

### Broadcom (AVGO)

As ações da fabricante de chips subiram 3% depois que a empresa registrou receita recorde no primeiro trimestre fiscal que superou as expectativas dos analistas. A Broadcom informou ganhos ajustados de US\$ 8,39 por ação, acima dos US\$ 8,23 por ação que os analistas esperavam de acordo com as estimativas do FactSet. Enquanto isso, sua receita saltou 16% ano a ano, para US\$ 7,7 bilhões, também superando as expectativas.

### Kroger (KR)

A rede de supermercados subiu 6,9%, depois de fornecer uma atualização de negócios na sexta-feira, incluindo seu avanço digital para impulsionar as vendas em 2022 e um compromisso com retornos aos acionistas de 8% a 11% ao longo do tempo.

### Sweetgreen (SG)

As ações da Sweetgreen subiram 25,4%, depois que a cadeia de restaurantes registrou forte crescimento de vendas em seu primeiro relatório trimestral desde que abriu o capital em novembro. A empresa também divulgou uma perspectiva de vendas positiva para 2022, embora ainda não espere obter lucro.

### Gap (GPS)





A varejista de vestuário viu suas ações caírem cerca de 2% antes de se tornarem ligeiramente positivas, depois de reportar um prejuízo menor do que o esperado para o quarto trimestre e emitir uma forte orientação de ganhos. A Gap registrou prejuízo de 2 centavos por ação, contra os 14 centavos previstos pelos analistas da Refinitiv.

## O que você precisa saber antes da abertura

Os principais mercados de ações da Europa à Ásia estão caminhando para “bear market”, em meio a temores de um choque inflacionário, já que o petróleo bruto disparou com a perspectiva de uma proibição de suprimentos russos. O Stoxx 600 da Europa caiu mais de 3% nesta segunda-feira, enquanto os futuros de índices de ações dos EUA e as ações asiáticas caíram. As ações de energia subiram nas negociações pré-mercado na Europa e nos EUA, com o petróleo Brent saltando para US\$ 130. O gás, o paládio e o cobre europeus atingiram recordes históricos. O governo Biden está considerando proibir a importação de petróleo e produtos energéticos russos, uma medida que pode aumentar a pressão econômica à medida que mais empresas se retiram do país em resposta à invasão da Ucrânia.

3 - Fonte: Bloomberg, 07/mar/2022

### Índices Futuros

	Dow Jones	33.113	-1,37%
	S&P 500	4.261	-1,49%
	Nasdaq	13.609	-1,63%
	Russell 2000	1.963	-1,47%

Fonte: Bloomberg, 07/mar/2022 | Elaboração: Avenue Intelligence

A negociação de futuros é especulativa, alavancada e envolve riscos substanciais.


### Mercado Ásia e Europa

	Nikkei	25.221	-2,94%
	Hang Seng	21.058	-3,87%
	Shenzhen	4.353	-3,19%
	Euro Stoxx 50	3.465	-2,50%
	DAX	12.656	-3,37%

Fonte: Bloomberg, 07/mar/2022 | Elaboração: Avenue Intelligence

### Agenda Econômica



#### 07/março

	Balança Comercial (Fev)	00:00
--	-------------------------	-------




#### 08/março

	PIB (Anual)	07:00
	Balança Comercial (Jan)	10:30
	IPC e IPP (Anual)	22:30

#### 09/março

	Produção Industrial (Anual)	09:00
	Ofertas de Emprego JOLTS	12:30

#### 10/março

	Decisão da Taxa de Juros (Mar)	09:45
	IPC (Mensal)	10:30
	Pedidos Iniciais de Seguro-Desemprego	10:30

Fonte: Investing, 07/mar/2022 | Elaboração: Avenue Intelligence

### Agenda de Resultados

Empresa	Mkt Cap (US\$ bilhões)	Período
<b>08/março</b>		
MongoDB (MDB)	21,84	tarde
<b>09/março</b>		
CrowdStrike (CRWD)	43,8	tarde
Franco-Nevada (FNV)	29,34	tarde
<b>10/março</b>		
Oracle (ORCL)	208,96	tarde
JD.com (JD)	105,35	manhã
Rivian (RIVN)	45,83	tarde
DocuSign (DOCU)	21,5	tarde

Fonte: Bloomberg, 07/mar/2022 | Elaboração: Avenue Intelligence

## Fontes:

- 1) <https://www.cnbc.com/2022/03/03/stock-futures-rise-slightly-as-investors-brace-for-february-jobs-report-russia-ukraine-updates.html>
- 2) <https://www.cnbc.com/2022/03/04/stocks-making-the-biggest-moves-midday-costco-rivian-signature-bank-sweetgreen.html>
- 3) <https://blinks.bloomberg.com/news/stories/R6MEVPDWX2QB>

## Disclaimers:

\*O risco subjacente proeminente de usar criptomoedas como meio de troca é que ela não é autorizada ou regulamentada por qualquer banco central. Os emissores de criptomoedas não estão registrados na SEC, e o mercado criptomoedas está atualmente não regulamentado. Criptomoedas são um investimento muito especulativo e envolve um alto grau de risco. Os investidores devem ter a capacidade financeira, sofisticação/experiência e disposição para suportar os riscos de um investimento, e uma perda total potencial de seu investimento.

\*\*O Índice S&P 500 é composto por 500 ações escolhidas para o tamanho do mercado, liquidez e representação do grupo da indústria. Trata-se de um índice ponderado de valor de mercado (preço das ações vezes o número de ações em circulação), com o peso de cada ação no Índice proporcional ao seu valor de mercado. É calculado pela Standard & Poor's Corporation, e reflete o reinvestimento de todos os dividendos e ganhos de capital. Tenha em mente que as pessoas físicas não podem investir diretamente em qualquer índice, e o desempenho do índice não inclui custos de transação ou outras taxas, o que afetará o desempenho real do investimento. Os resultados individuais do investidor variam.

\*\*\*Investir em commodities é geralmente considerado especulativo devido ao potencial significativo de perda de investimentos. Seus mercados provavelmente serão voláteis e pode haver flutuações acentuadas de preços mesmo durante períodos em que os preços em geral estão subindo.

A Avenue Securities LLC é membro da FINRA e da SIPC. Ela fornece seus serviços exclusivamente nos Estados Unidos.

As informações contidas nesta apresentação são consideradas confiáveis; no entanto, a Avenue não representa ou garante sua precisão, confiabilidade ou integridade, nem aceita qualquer responsabilidade por qualquer perda ou dano (seja direto ou indireto) decorrente do uso de todos ou qualquer parte dos materiais nesta apresentação. Nenhuma representação ou garantia deve ser feita em relação a quaisquer cálculos, gráficos, tabelas, diagramas ou comentários, que são fornecidos apenas para fins de ilustração / referência. As visões, opiniões, estimativas e estratégias expressas constituem nosso julgamento com base nas condições atuais de mercado e estão sujeitas a alterações sem aviso prévio. Nada nesta apresentação deve ser considerado como uma oferta, solicitação, recomendação ou conselho (seja financeiro, contábil, legal, tributário ou outro) dado pela Avenue e / ou seus diretores ou funcionários, independentemente de tal comunicação ter ou não sido feita em seu solicitar.

As visões ou estratégias de investimento descritas podem não ser adequadas para todos os investidores e estão sujeitas a riscos de investimento. Os investidores podem receber menos do que investiram e o desempenho passado não é um indicador confiável de resultados futuros. A alocação de ativos não garante lucro nem protege contra perdas. Nada na apresentação deve ser considerado isoladamente para fins de tomada de decisão de investimento. Recomenda-se que você considere cuidadosamente se os serviços, produtos, classes de ativos (por exemplo, ações, renda fixa, investimentos alternativos, commodities, etc.) ou estratégias discutidas são adequados às suas necessidades. Você também deve considerar os objetivos, riscos, encargos e despesas associados a um serviço de investimento, produto ou estratégia antes de tomar uma decisão de investimento.

Os produtos oferecidos pela Avenue Securities LLC, incluindo sem limitação os valores mobiliários são: Sem seguro FDIC · Sem garantia bancária · Pode perder valor.