

Como foi o mercado ontem

As ações caíram pelo segundo dia na quarta-feira e as taxas subiram para novos patamares depois que o Federal Reserve deu mais orientações sobre a rapidez com que apertará a política monetária para combater a inflação, levantando preocupações de que possa desacelerar a economia.

O Dow Jones Industrial Average caiu 144,67 pontos, ou 0,42%, para 34.496,51. O S&P 500 caiu 0,97%, para 4.481,15, e o Nasdaq Composite caiu outros 2,22%, para 13.888,82, depois de cair cerca de 2,3% na terça-feira.

A ata aponta para um aumento potencial de 50 pontos base nas próximas reuniões, um nível consistente com os preços de mercado para a votação de maio. A ata também mostrou que as autoridades do banco central deve encolher seu balanço patrimonial em US\$ 95 bilhões por mês.

O rendimento do Tesouro de 10 anos saltou acima de 2,65%, o maior nível em três anos.

Índices de Bolsa

AMÉRICA DO NORTE

	S&P 500	4.481	-0,97%
	Dow Jones	34.497	-0,42%
	NASDAQ	13.889	-2,22%
	Russell 2000	2.017	-1,42%
	TSX	21.789	-0,65%
	BMV IPC	55.439	-0,20%

AMÉRICA DO SUL

	Ibovespa	118.228	-0,55%
	Small Caps	2.478	-2,05%
	Merval	90.973	-0,92%
	IPSA	4.972	0,87%

EUROPA

	Euro Stoxx 50	3.825	-2,38%
	FTSE 100	7.588	-0,34%
	DAX	14.152	-1,89%
	CAC 40	6.499	-2,21%
	IBEX 35	8.482	-1,64%
	FTSE MIB	24.447	-2,06%

ÁSIA/PACÍFICO

	Nikkei	26.830	-1,90%
	Hang Seng	22.052	-0,13%
	Shenzhen	4.255	-0,22%
	ASX 200	7.465	-0,34%

Fonte: Bloomberg, 06/abr/22 | Elaboração: Avenue Intelligence

Câmbio

	Dólar	4,72	1,36%
	Euro	5,14	1,31%
	Libra Esterlina	6,16	-0,03%
	Peso Argentino	0,04	0,95%
	Dólar Austr.	3,54	-0,18%
	Iene	123,63	-0,14%

Criptoativos*

	Bitcoin (BTC)	45.377,00	-2,71%
	Ether (ETH)	3.343,00	-4,94%
	Binance Coin (BNB)	440,26	-3,21%
	Solana (SOL)	123,69	-6,41%
	Cardano (ADA)	1,14	-5,14%
	Ripple (XRP)	0,81	-1,88%

Fonte: Bloomberg e CoinMarketCap, 06/abr/22 | Elaboração: Avenue Intelligence

Setores do S&P 500**

Tecnologia	-2,5%	Materiais Básicos	-1,1%
Financeiro	-0,7%	Utilidades	2,0%
Energia/Petróleo	0,5%	Consumo Cíclico	-2,6%
Industrial	-0,8%	Mercado Imobiliário	1,6%
Consumo Não Cíclico	1,4%	Saúde	1,5%

Fonte: Bloomberg, 06/abr/22 | Elaboração: Avenue Intelligence

Commodities***

<u>ENERGIA</u>		<u>AGRO</u>	
Petróleo WTI	1,6%	Boi Gordo	0,7%
Gás Natural	2,4%	Café	-1,6%
		Milho	0,1%
<u>METAIS</u>		Algodão	-0,2%
Ouro	-0,1%	Soja	0,3%
Prata	-0,2%	Açúcar	-0,3%
Minério de Ferro	-1,7%		
Cobre	-1,4%		

> Destaques do Pregão (S&P 500)

Maiores Altas		
4,6%	LLY	Eli Lilly & Co
4,2%	NRG	Nrg Energy Inc
4,2%	DG	Dollar General Corp
4,0%	EXC	Exelon Corp
3,5%	PM	Philip Morris International

Maiores Quedas		
-6,8%	NCLH	Norwegian Cruise Line Holdin
-6,7%	PENN	Penn National Gaming Inc
-6,7%	CZR	Caesars Entertainment Inc
-6,4%	MKTX	Marketaxess Holdings Inc
-6,4%	ANET	Arista Networks Inc

Fonte: Bloomberg, 06/abr/2022 | Elaboração: Avenue Intelligence

> Notícias Corporativas

JetBlue (JBLU)

As ações da JetBlue caíram mais 8,7% na quarta-feira, com os investidores avaliando a oferta em dinheiro de US\$ 3,6 bilhões da companhia aérea para assumir a rival Spirit Airlines.

Tilray (TLRY)

A Tilray subiu 3,1% depois de relatar um lucro inesperado em seu último trimestre. A companhia também anunciou um acordo com a rede de supermercados Whole Foods, que venderá os pós de cânhamo produzidos pela subsidiária Manitoba Harvest da empresa.

Rivian (RIVN)

As ações da empresa de veículos elétricos caíram 5%, depois que a Rivian disse que estava a caminho de atingir sua meta de produção declarada anteriormente de 25.000 automóveis este ano.

Intel (INTC)





As ações da Intel caíram 1,2% depois que a fabricante de chips anunciou que suspendeu as operações comerciais na Rússia. No mês passado, a Intel suspendeu as remessas de semicondutores para clientes na Rússia e na Bielorrússia.

O que você precisa saber antes da abertura

Os futuros de índices americanos e as principais bolsas europeias operam em alta nesta manhã, após dois dias de ajuste, com os investidores digerindo o último comunicado do Federal Reserve sobre o aperto da política monetária. A ata da última reunião do Fed em março, divulgada na quarta-feira, indicou que apenas a incerteza criada pela invasão da Ucrânia pela Rússia o impediu de aumentar a taxa de juros em 50 pontos-base, e também mostrou preocupação com as percepções de que o banco central estava "atrás da curva" no combate à inflação. Os preços do petróleo bruto consolidaram-se abaixo de US\$ 100 o barril, uma vez que os dados do governo dos EUA confirmaram um aumento nos estoques de petróleo e destilados na semana passada.

3 - Fonte: Bloomberg, 07/abr/2022

Índices Futuros

	Dow Jones	34.512	0,05%
	S&P 500	4.491	0,23%
	Nasdaq	14.563	0,46%
	Russell 2000	2.021	0,19%

Fonte: Bloomberg, 07/abr/2022 | Elaboração: Avenue Intelligence

A negociação de futuros é especulativa, alavancada e envolve riscos substanciais.



Mercado Ásia e Europa

	Nikkei	26.888	-1,69%
	Hang Seng	21.808	-1,23%
	Shenzhen	4.209	-1,28%
	Euro Stoxx 50	3.854	0,78%
	DAX	14.238	0,61%




Fonte: Bloomberg, 07/abr/2022 | Elaboração: Avenue Intelligence

Agenda Econômica

04/abril

	Feriado - Festival Ching Ming	dia todo
	Encomendas à Indústria (Fev)	11:00



05/abril

	PMI Composto Markit (Mar)	05:00
	PMI ISM Não Manufatura (Mar)	11:00
	PMI Setor de Serviços Caixin (Mar)	22:30

06/abril

	Estoques de Petróleo Bruto	09:15
	Atas da Reunião do FOMC	09:30

07/abril

	Atas da Reunião do BCE	08:30
	Pedidos Iniciais por Seguro-Desemprego	09:30

08/abril

	Pronunciamento do BCE	08:15
	IPCA Mensal (Mar)	14:00

Fonte: Investing, 04/abr/2022 | Elaboração: Avenue Intelligence

Agenda de Resultados

Empresa	Mkt Cap (US\$ bilhões)	Período
05/abril		
Acuity Brands, Inc. (AYI)	6,6	manhã
06/abril		
RPM International (RPM)	10,56	manhã
Levi Strauss & Co (LEVI)	7,87	tarde
07/abril		
Constellation Brands (STZ)	43,63	manhã
ConAgra Brands, Inc. (CAG)	16,1	manhã
Lamb Weston (LW)	8,69	manhã

Fonte: Bloomberg, 04/abr/2022 | Elaboração: Avenue Intelligence

Fontes:

- 1) <https://www.cnbc.com/2022/04/05/stock-futures-inch-higher-ahead-of-fed-minutes-release.html>
- 2) <https://www.cnbc.com/2022/04/06/stocks-making-the-biggest-moves-midday-jetblue-eli-lilly-occidental-petroleum-and-more.html>
- 3) <https://blinks.bloomberg.com/news/stories/R6MEVPDWX2QB>

Disclaimers:

*O risco subjacente proeminente de usar criptomoedas como meio de troca é que ela não é autorizada ou regulamentada por qualquer banco central. Os emissores de criptomoedas não estão registrados na SEC, e o mercado criptomoedas está atualmente não regulamentado. Criptomoedas são um investimento muito especulativo e envolve um alto grau de risco. Os investidores devem ter a capacidade financeira, sofisticação/experiência e disposição para suportar os riscos de um investimento, e uma perda total potencial de seu investimento.

**O Índice S&P 500 é composto por 500 ações escolhidas para o tamanho do mercado, liquidez e representação do grupo da indústria. Trata-se de um índice ponderado de valor de mercado (preço das ações vezes o número de ações em circulação), com o peso de cada ação no índice proporcional ao seu valor de mercado. É calculado pela Standard & Poor's Corporation, e reflete o reinvestimento de todos os dividendos e ganhos de capital. Tenha em mente que as pessoas físicas não podem investir diretamente em qualquer índice, e o desempenho do índice não inclui custos de transação ou outras taxas, o que afetará o desempenho real do investimento. Os resultados individuais do investidor variam.

***Investir em commodities é geralmente considerado especulativo devido ao potencial significativo de perda de investimentos. Seus mercados provavelmente serão voláteis e pode haver flutuações acentuadas de preços mesmo durante períodos em que os preços em geral estão subindo.

A Avenue Securities LLC é membro da FINRA e da SIPC. Ela fornece seus serviços exclusivamente nos Estados Unidos.

As informações contidas nesta apresentação são consideradas confiáveis; no entanto, a Avenue não representa ou garante sua precisão, confiabilidade ou integridade, nem aceita qualquer responsabilidade por qualquer perda ou dano (seja direto ou indireto) decorrente do uso de todos ou qualquer parte dos materiais nesta apresentação. Nenhuma representação ou garantia deve ser feita em relação a quaisquer cálculos, gráficos, tabelas, diagramas ou comentários, que são fornecidos apenas para fins de ilustração / referência. As visões, opiniões, estimativas e estratégias expressas constituem nosso julgamento com base nas condições atuais de mercado e estão sujeitas a alterações sem aviso prévio. Nada nesta apresentação deve ser considerado como uma oferta, solicitação, recomendação ou conselho (seja financeiro, contábil, legal, tributário ou outro) dado pela Avenue e / ou seus diretores ou funcionários, independentemente de tal comunicação ter ou não sido feita em seu solicitar.

As visões ou estratégias de investimento descritas podem não ser adequadas para todos os investidores e estão sujeitas a riscos de investimento. Os investidores podem receber menos do que investiram e o desempenho passado não é um indicador confiável de resultados futuros. A alocação de ativos não garante lucro nem protege contra perdas. Nada na apresentação deve ser considerado isoladamente para fins de tomada de decisão de investimento. Recomenda-se que você considere cuidadosamente se os serviços, produtos, classes de ativos (por exemplo, ações, renda fixa, investimentos alternativos, commodities, etc.) ou estratégias discutidas são adequados às suas necessidades. Você também deve considerar os objetivos, riscos, encargos e despesas associados a um serviço de investimento, produto ou estratégia antes de tomar uma decisão de investimento.

Os produtos oferecidos pela Avenue Securities LLC, incluindo sem limitação os valores mobiliários são: Sem seguro FDIC · Sem garantia bancária · Pode perder valor.