

Como foi o mercado ontem

Os índices subiram ligeiramente na segunda-feira, com Wall Street tentando se recuperar de uma semana de perdas, pressionados por um salto nos rendimentos do tesouro.

O Nasdaq Composite, focado em tecnologia, subiu 0,40% e o S&P 500 ganhou 0,31%. O Dow Jones Industrial Average subiu 16,08 pontos, ou menos de 0,1%. O Dow subiu mais de 300 pontos no início da sessão, no entanto, apagou parte de seus ganhos, à medida que o rendimento do Tesouro de 10 anos superava a marca de 3%.

O otimismo dos investidores aumentou depois que Pequim reverteu algumas restrições relacionadas à Covid. Enquanto isso, o Wall Street Journal informou que os reguladores chineses estão encerrando suas investigações sobre Didi, a gigante das viagens, em um movimento que pode indicar que a repressão do país ao setor de tecnologia pode estar chegando ao fim.

No exterior, as ações subiram mais de 1% na China e mais de 2% em Hong Kong. As ações da Didi listadas nos EUA subiram mais de 24%, enquanto JD.com e Pinduoduo subiram 6,5% e 5,6%, respectivamente.

Os desenvolvimentos na China também podem encorajar os investidores sobre as perspectivas para as economias dos EUA e da Europa.

Índices de Bolsa





AMÉRICA DO NORTE

	S&P 500	4.121	0,31%
	Dow Jones	32.916	0,05%
	NASDAQ	12.061	0,40%
	Russell 2000	1.890	0,36%
	TSX	20.819	0,14%
	BMV IPC	50.071	-1,22%

EUROPA

	Euro Stoxx 50	3.838	1,45%
	FTSE 100	7.608	1,00%
	DAX	14.654	1,34%
	CAC 40	6.549	0,98%
	IBEX 35	8.836	1,28%
	FTSE MIB	24.566	1,65%

AMÉRICA DO SUL







	Ibovespa	110.186	-0,82%
	Small Caps	2.212	-2,24%
	Merval	90.352	-1,55%
	IPSA	5.333	-0,37%

ÁSIA/PACÍFICO







	Nikkei	27.970	0,19%
	Hang Seng	21.654	2,71%
	Shenzhen	4.166	1,87%
	ASX 200	7.162	-0,62%

Fonte: Bloomberg, 06/jun/22 | Elaboração: Avenue Intelligence

Câmbio

	Dólar	4,79	0,43%
	Euro	5,13	0,16%
	Libra Esterlina	6,00	-0,11%
	Peso Argentino	0,04	0,00%
	Dólar Austr.	3,44	-0,22%
	Iene	132,39	0,39%

Criptomoedas*

	Bitcoin (BTC)	29.512,36	-6,25%
	Ether (ETH)	1.758,93	-7,93%
	Binance Coin (BNB)	280,51	-9,72%
	Solana (SOL)	37,91	-14,60%
	Cardano (ADA)	0,58	-8,26%
	Ripple (XRP)	0,39	-4,21%

Fonte: Bloomberg e CoinMarketCap, 06/jun/22 | Elaboração: Avenue Intelligence

Setores do S&P 500**

Tecnologia	0,0%	Materiais Básicos	1,0%
Financeiro	0,4%	Utilidades	0,5%
Energia/Petróleo	-0,1%	Consumo Cíclico	1,0%
Industrial	0,4%	Mercado Imobiliário	-0,3%
Consumo Não Cíclico	0,1%	Saúde	0,0%

Fonte: Bloomberg, 06/jun/22 | Elaboração: Avenue Intelligence

Commodities***

ENERGIA

Petróleo WTI	0,2%
Gás Natural	0,4%

METAIS

Ouro	-0,1%
Prata	-0,1%
Minério de Ferro	-0,1%
Cobre	2,6%

AGRO

Boi Gordo	-0,7%
Café	2,2%
Milho	-0,4%
Algodão	1,6%
Soja	-0,2%
Açúcar	1,4%

> Destaques do Pregão (S&P 500)

Maiores Altas		
5,7%	SWK	Stanley Balck & Decker Inc
5,7%	GNRC	Generac Holdings Inc
5,4%	ENPH	Enphase Energy Inc
3,5%	MPC	Marathon Petroleum Corp
3,5%	ETSY	ETSY Inc

Maiores Quedas		
-3,7%	WBD	Warner Bros Discovery Inc
-3,4%	REGN	Regeneron Pharmaceuticals
-2,9%	EQR	Equity Residential
-2,9%	UDR	UDR Inc
-2,8%	SCHW	Charles Schwab Corp

Fonte: Bloomberg, 06/jun/2022 | Elaboração: Avenue Intelligence

> Notícias Corporativas

Twitter (TWTR)

As ações do Twitter caíram 1,5% no pregão de ontem, depois que Elon Musk acusou a empresa de “resistir e frustrar” seu direito a informações sobre contas falsas na plataforma, de acordo com uma carta à empresa escrita por seu advogado na segunda-feira.

Eli Lilly (LLY)

A farmacêutica subiu 2,4% nesta segunda-feira, antes de devolver os ganhos, após relatar resultados bem-sucedidos de um estudo envolvendo os medicamentos para diabetes Jardiance e Trulicity. O primeiro mostrou uma diminuição do risco relativo de hospitalização por insuficiência cardíaca. O segundo, por sua vez, mostrou que foi mais eficaz na redução dos níveis de A1C (a porcentagem de hemoglobina revestida de açúcar nos glóbulos vermelhos) do que o placebo.

Spirit Airlines (SAVE)

As ações da companhia aérea de desconto subiram cerca de 7% nesta segunda-feira, depois que sua maior rival, a JetBlue Airways, adoeceu sua oferta de compra da empresa na segunda-feira. A Spirit rejeitou a oferta inicial de US\$ 30 por ação da JetBlue no mês passado. Sob os novos termos, os acionistas da Spirit receberiam US\$ 31,50 por ação.

DiDi Global (DIDI)





As ações da gigante chinesa de caronas subiram 24,3% nesta segunda-feira, depois que o Wall Street Journal informou que os reguladores estão concluindo as investigações sobre a empresa. O Journal informou que as autoridades suspenderiam a proibição de a Didi adicionar novos usuários já na próxima semana e restabelecer o aplicativo da empresa nas lojas de aplicativos domésticas. A Didi foi uma das empresas mais atingidas pelo aperto regulatório de Pequim e tem sido alvo de uma investigação de segurança cibernética desde dias após seu IPO nos EUA.

O que você precisa saber antes da abertura

As ações europeias caíram com os futuros dos EUA na terça-feira, com os bancos centrais resolutos em apertar a política monetária. O Stoxx Europe 600 Index caiu com o peso das ações de telecomunicações e tecnologia. No Reino Unido, o FTSE 100, pesado em exportações, pouco mudou, pois a libra caiu devido a preocupações com o crescimento do país e os riscos para a liderança de Boris Johnson. Os investidores estão relutantes em assumir riscos e a volatilidade permanece elevada. As ações estão lutando para obter uma recuperação sustentável em meio a temores de que os formuladores de políticas precisam ser ainda mais agressivos na retirada de estímulos para conter a inflação, prejudicando a economia e os lucros das empresas.. O dólar avançou, frente à uma cesta de moedas, enquanto os rendimentos dos títulos se estabilizaram.

3 - Fonte: Bloomberg, 07/jun/2022




Índices Futuros

	Dow Jones	32.670	-0,75%
	S&P 500	4.084	-0,90%
	Nasdaq	12.455	-1,15%
	Russell 2000	1.870	-1,02%

Fonte: Bloomberg, 07/jun/2022 | Elaboração: Avenue Intelligence

A negociação de futuros é especulativa, alavancada e envolve riscos substanciais.


Mercado Ásia e Europa

	Nikkei	27.943	0,10%
	Hang Seng	21.531	-0,56%
	Shenzhen	4.179	0,31%
	Euro Stoxx 50	3.793	-1,18%
	DAX	14.480	-1,19%



Fonte: Bloomberg, 07/jun/2022 | Elaboração: Avenue Intelligence

Agenda Econômica




06/junho

	PMI do Setor de Serviços Caxin (Mai)	22:45
--	--------------------------------------	-------




07/junho

	Balança Comercial (Abr)	09:30
	Perspectiva Energética da EIA	13:00

08/junho

	PIB Anual	06:00
	Estoques de Petróleo Bruto	11:30
	Índice de Evolução de Emprego do CAGED	-

09/junho

	Decisão da Taxa de Juros	08:00
	Pedidos Iniciais por Seguro-Desemprego	09:30
	IPP e IPC Anual	22:30

10/junho

	IPC Anual	09:30
	Confiança do Consumidor Michigan (Jun)	11:00

Fonte: Investing, 06/jun/2022 | Elaboração: Avenue Intelligence

Agenda de Resultados

Empresa	Mkt Cap (US\$ bilhões)	Período
---------	---------------------------	---------

06/junho

Fonte: Bloomberg, 06/jun/2022 | Elaboração: Avenue Intelligence

Fontes:

- 1) <https://www.cnbc.com/2022/06/06/stock-market-futures-open-to-close-news.html>
- 2) <https://www.cnbc.com/2022/06/06/stocks-making-the-biggest-moves-midday-sunrun-eli-lilly-didi-global-crowdstrike-and-more.html>
- 3) <https://blinks.bloomberg.com/news/stories/R6MEVPDWX2QB>

Disclaimers:

*O risco subjacente proeminente de usar criptomoedas como meio de troca é que ela não é autorizada ou regulamentada por qualquer banco central. Os emissores de criptomoedas não estão registrados na SEC, e o mercado criptomoedas está atualmente não regulamentado. Criptomoedas são um investimento muito especulativo e envolve um alto grau de risco. Os investidores devem ter a capacidade financeira, sofisticação/experiência e disposição para suportar os riscos de um investimento, e uma perda total potencial de seu investimento.

**O Índice S&P 500 é composto por 500 ações escolhidas para o tamanho do mercado, liquidez e representação do grupo da indústria. Trata-se de um índice ponderado de valor de mercado (preço das ações vezes o número de ações em circulação), com o peso de cada ação no índice proporcional ao seu valor de mercado. É calculado pela Standard & Poor's Corporation, e reflete o reinvestimento de todos os dividendos e ganhos de capital. Tenha em mente que as pessoas físicas não podem investir diretamente em qualquer índice, e o desempenho do índice não inclui custos de transação ou outras taxas, o que afetará o desempenho real do investimento. Os resultados individuais do investidor variam.

***Investir em commodities é geralmente considerado especulativo devido ao potencial significativo de perda de investimentos. Seus mercados provavelmente serão voláteis e pode haver flutuações acentuadas de preços mesmo durante períodos em que os preços em geral estão subindo.

A Avenue Securities LLC é membro da FINRA e da SIPC. Ela fornece seus serviços exclusivamente nos Estados Unidos.

As informações contidas nesta apresentação são consideradas confiáveis; no entanto, a Avenue não representa ou garante sua precisão, confiabilidade ou integridade, nem aceita qualquer responsabilidade por qualquer perda ou dano (seja direto ou indireto) decorrente do uso de todos ou qualquer parte dos materiais nesta apresentação. Nenhuma representação ou garantia deve ser feita em relação a quaisquer cálculos, gráficos, tabelas, diagramas ou comentários, que são fornecidos apenas para fins de ilustração / referência. As visões, opiniões, estimativas e estratégias expressas constituem nosso julgamento com base nas condições atuais de mercado e estão sujeitas a alterações sem aviso prévio. Nada nesta apresentação deve ser considerado como uma oferta, solicitação, recomendação ou conselho (seja financeiro, contábil, legal, tributário ou outro) dado pela Avenue e / ou seus diretores ou funcionários, independentemente de tal comunicação ter ou não sido feita em seu solicitar.

As visões ou estratégias de investimento descritas podem não ser adequadas para todos os investidores e estão sujeitas a riscos de investimento. Os investidores podem receber menos do que investiram e o desempenho passado não é um indicador confiável de resultados futuros. A alocação de ativos não garante lucro nem protege contra perdas. Nada na apresentação deve ser considerado isoladamente para fins de tomada de decisão de investimento. Recomenda-se que você considere cuidadosamente se os serviços, produtos, classes de ativos (por exemplo, ações, renda fixa, investimentos alternativos, commodities, etc.) ou estratégias discutidas são adequados às suas necessidades. Você também deve considerar os objetivos, riscos, encargos e despesas associados a um serviço de investimento, produto ou estratégia antes de tomar uma decisão de investimento.

Os produtos oferecidos pela Avenue Securities LLC, incluindo sem limitação os valores mobiliários são: Sem seguro FDIC · Sem garantia bancária · Pode perder valor.