

## Como foi o mercado ontem

Os principais índices americanos avançaram ligeiramente na quarta-feira, com os investidores analisando a ata da reunião do Comitê de Política Monetária do Federal Reserve.

O Dow Jones Industrial Average ganhou 69,86 pontos, ou 0,23%, para 31.037,68. O S&P 500 subiu 0,36% para 3.845,08, enquanto o Nasdaq Composite, centrado em tecnologia, subiu 0,35%, fechando em 11.361,85.

As ações subiram depois que o Federal Reserve divulgou a ata de sua reunião de junho, sinalizando que o banco central segue comprometido em reduzir a inflação. Os membros do Fed disseram que a reunião de 26 e 27 de julho provavelmente também verá outro movimento de 50 ou 75 pontos-base.

Os rendimentos dos títulos avançaram, sugerindo que os investidores podem estar precificando um banco central mais agressivo.

Na frente econômica, os dados do PMI de serviços do Institute for Supply Management foram melhores do que o esperado, embora o relatório tenha mostrado uma ligeira desaceleração no crescimento. As vagas de emprego também ficaram acima do esperado, em mais de 11 milhões. Na ponta negativa, a demanda por hipotecas segue diminuindo, mesmo com um ligeiro alívio nas taxas em relação a semana anterior, segundo a Mortgage Bankers Association.

## Índices de Bolsa

### AMÉRICA DO NORTE

	S&P 500	3.845	0,36%
	Dow Jones	31.038	0,23%
	NASDAQ	11.362	0,35%
	Russell 2000	1.728	-0,79%
	TSX	18.730	-0,55%
	BMV IPC	47.722	0,46%

### EUROPA

	Euro Stoxx 50	3.478	1,63%
	FTSE 100	7.193	1,20%
	DAX	12.802	1,65%
	CAC 40	6.002	1,51%
	IBEX 35	8.071	1,54%
	FTSE MIB	21.321	1,91%

### AMÉRICA DO SUL

	Ibovespa	98.719	0,43%
	Small Caps	1.929	1,68%
	Merval	95.076	2,57%
	IPSA	5.007	0,06%

### ÁSIA/PACÍFICO

	Nikkei	26.491	1,47%
	Hang Seng	21.644	0,26%
	Shenzhen	4.443	0,44%
	ASX 200	6.648	0,81%

Fonte: Bloomberg, 06/jul/22 | Elaboração: Avenue Intelligence

## Câmbio

	Dólar	5,43	0,73%
	Euro	5,53	-0,06%
	Libra Esterlina	6,50	0,43%
	Peso Argentino	0,04	0,23%
	Dólar Austr.	3,71	0,50%
	Iene	135,81	-0,10%

## Criptomoedas\*

	Bitcoin (BTC)	20.526,25	1,98%
	Ether (ETH)	1.183,49	3,96%
	Binance Coin (BNB)	237,39	-0,06%
	Solana (SOL)	37,19	2,51%
	Cardano (ADA)	0,46	2,07%
	Ripple (XRP)	0,33	2,25%

Fonte: Bloomberg e CoinMarketCap, 06/jul/22 | Elaboração: Avenue Intelligence

## Setores do S&P 500\*\*

Tecnologia	0,9%	Materiais Básicos	0,6%
Financeiro	-0,3%	Utilidades	1,0%
Energia/Petróleo	-1,7%	Consumo Cíclico	-0,2%
Industrial	0,6%	Mercado Imobiliário	0,0%
Consumo Não Cíclico	0,2%	Saúde	0,7%

Fonte: Bloomberg, 06/jul/22 | Elaboração: Avenue Intelligence

## Commodities\*\*\*

### ENERGIA

Petróleo WTI	-1,0%
Gás Natural	-0,2%

### METAIS

Ouro	-1,5%
Prata	0,2%
Minério de Ferro	3,1%
Cobre	-0,2%

### AGRO

Boi Gordo	1,2%
Café	0,6%
Milho	1,8%
Algodão	2,3%
Soja	2,7%
Açúcar	0,8%

## > Destaques do Pregão (S&P 500)

Maiores Altas		
3,7%	<b>NOC</b>	Northrop Grumman Corp
3,7%	<b>LHX</b>	L3harris Technologies
3,3%	<b>CEG</b>	Constellation Energy Corp
3,2%	<b>GWW</b>	WW Grainger Inc
3,1%	<b>WST</b>	West Pharmaceutical Services

Maiores Quedas		
-9,5%	<b>NCLH</b>	Norwegian Cruise Line
-7,1%	<b>RCL</b>	Royal Caribbean Cruises
-6,8%	<b>CCL</b>	Carnival Corp
-4,6%	<b>CZR</b>	Caesars Entertainment
-4,0%	<b>PENN</b>	Penn National Gaming

Fonte: Bloomberg, 06/jul/2022 | Elaboração: Avenue Intelligence

## > Notícias Corporativas

### Uber (UBER)

As ações da Uber caíram 4,3% nesta quarta-feira, com a notícia de que a Amazon concordou em participar do Grubhub, em um acordo que dará aos assinantes Prime uma associação de um ano ao serviço de entrega de alimentos.

### Rivian (RIVN)





A fabricante de veículos elétricos subiu mais de 10% nesta quarta-feira, após comunicar que está a caminho de entregar 25.000 veículos este ano. Em seu trimestre mais recente, a Rivian disse que produziu 4.401 veículos e entregou 4.467, em linha com as expectativas da empresa.

## O que você precisa saber antes da abertura

As ações globais subiram à medida que os temores sobre a inflação e o ritmo do aperto monetário diminuíram, enquanto as commodities receberam um impulso do plano de estímulo de US\$ 220 bilhões da China. Os futuros dos índices S&P 500 e Nasdaq 100 avançaram pelo menos 0,2% cada. A curva de juros dos EUA de dois e dez anos permaneceu invertida pelo terceiro dia consecutivo, o que pode ser um forte indicador de recessão. Embora a ata da última reunião do Federal Reserve tenha mostrado a determinação dos formuladores de políticas em continuar elevando as taxas, as quedas nos preços do petróleo estão acalmando os investidores sobre o ritmo de aperto necessário. Os contratos futuros do WTI continuam sendo negociados abaixo do patamar de US\$ 100.

3 - Fonte: Bloomberg, 07/jul/2022

### Índices Futuros

	Dow Jones	31.145	0,33%
	S&P 500	3.885	0,25%
	Nasdaq	11.893	0,34%
	Russell 2000	1.730	0,16%

Fonte: Bloomberg, 07/jul/2022 | Elaboração: Avenue Intelligence

A negociação de futuros é especulativa, alavancada e envolve riscos substanciais.

### Mercado Ásia e Europa

	Nikkei	26.498	1,92%
	Hang Seng	21.768	0,28%
	Shenzhen	4.392	-1,11%
	Euro Stoxx 50	3.462	1,61%
	DAX	12.772	1,53%



Fonte: Bloomberg, 07/jul/2022 | Elaboração: Avenue Intelligence

### Agenda Econômica




#### 04/julho

	PMI do Setor de Serviços Caxin	22:45
--	--------------------------------	-------




#### 05/julho

	PMI do Setor de Serviços (Jun)	05:00
	Encomendas à Indústria (Mai)	11:00



#### 06/julho

	PMI ISM Não-Manufatura (Jun)	11:00
	Ofertas de Empregos JOLTS	11:00
	Atas da Reunião do FOMC	15:00

#### 07/julho

	Atas da Reunião do BCE	08:30
	Pedidos Iniciais por Seguro-Desemprego	09:30
	Estoques de Petróleo Bruto	12:00

#### 08/julho

	Discurso de Lagarde, Presidente do BCE	08:55
	Relatório de Emprego (Payroll)	09:30

Fonte: Investing, 04/jul/2022 | Elaboração: Avenue Intelligence

### Agenda de Resultados

Empresa	Mkt Cap (US\$ bilhões)	Período
---------	---------------------------	---------

Fonte: Bloomberg, 06/jul/2022 | Elaboração: Avenue Intelligence

## Fontes:

- 1) <https://www.cnbc.com/2022/07/05/stock-market-futures-open-to-close-news.html>
- 2) <https://www.cnbc.com/2022/07/06/the-biggest-stock-moves-at-midday-uber-door-dash-coinbase-and-more.html>
- 3) <https://blinks.bloomberg.com/news/stories/R6MEVPDWX2QB>

## Disclaimers:

\*O risco subjacente proeminente de usar criptomoedas como meio de troca é que ela não é autorizada ou regulamentada por qualquer banco central. Os emissores de criptomoedas não estão registrados na SEC, e o mercado de criptomoedas está atualmente não regulamentado. Criptomoedas são um investimento muito especulativo e envolve um alto grau de risco. Os investidores devem ter a capacidade financeira, sofisticação/experiência e disposição para suportar os riscos de um investimento, e uma perda total potencial de seu investimento.

\*\*O Índice S&P 500 é composto por 500 ações escolhidas para o tamanho do mercado, liquidez e representação do grupo da indústria. Trata-se de um índice ponderado de valor de mercado (preço das ações vezes o número de ações em circulação), com o peso de cada ação no índice proporcional ao seu valor de mercado. É calculado pela Standard & Poor's Corporation, e reflete o reinvestimento de todos os dividendos e ganhos de capital. Tenha em mente que as pessoas físicas não podem investir diretamente em qualquer índice, e o desempenho do índice não inclui custos de transação ou outras taxas, o que afetará o desempenho real do investimento. Os resultados individuais do investidor variam.

\*\*\*Investir em commodities é geralmente considerado especulativo devido ao potencial significativo de perda de investimentos. Seus mercados provavelmente serão voláteis e pode haver flutuações acentuadas de preços mesmo durante períodos em que os preços em geral estão subindo.

A Avenue Securities LLC é membro da FINRA e da SIPC. Ela fornece seus serviços exclusivamente nos Estados Unidos.

As informações contidas nesta apresentação são consideradas confiáveis; no entanto, a Avenue não representa ou garante sua precisão, confiabilidade ou integridade, nem aceita qualquer responsabilidade por qualquer perda ou dano (seja direto ou indireto) decorrente do uso de todos ou qualquer parte dos materiais nesta apresentação. Nenhuma representação ou garantia deve ser feita em relação a quaisquer cálculos, gráficos, tabelas, diagramas ou comentários, que são fornecidos apenas para fins de ilustração / referência. As visões, opiniões, estimativas e estratégias expressas constituem nosso julgamento com base nas condições atuais de mercado e estão sujeitas a alterações sem aviso prévio. Nada nesta apresentação deve ser considerado como uma oferta, solicitação, recomendação ou conselho (seja financeiro, contábil, legal, tributário ou outro) dado pela Avenue e / ou seus diretores ou funcionários, independentemente de tal comunicação ter ou não sido feita em seu solicitar.

As visões ou estratégias de investimento descritas podem não ser adequadas para todos os investidores e estão sujeitas a riscos de investimento. Os investidores podem receber menos do que investiram e o desempenho passado não é um indicador confiável de resultados futuros. A alocação de ativos não garante lucro nem protege contra perdas. Nada na apresentação deve ser considerado isoladamente para fins de tomada de decisão de investimento. Recomenda-se que você considere cuidadosamente se os serviços, produtos, classes de ativos (por exemplo, ações, renda fixa, investimentos alternativos, commodities, etc.) ou estratégias discutidas são adequados às suas necessidades. Você também deve considerar os objetivos, riscos, encargos e despesas associados a um serviço de investimento, produto ou estratégia antes de tomar uma decisão de investimento.

Os produtos oferecidos pela Avenue Securities LLC, incluindo sem limitação os valores mobiliários são: Sem seguro FDIC · Sem garantia bancária · Pode perder valor.